

26/08/2016

TỔNG QUAN

Index

VN-Index
667.75

+9.25 (+1.4%)

VN30-Index
656.71

+7.65 (+1.18%)

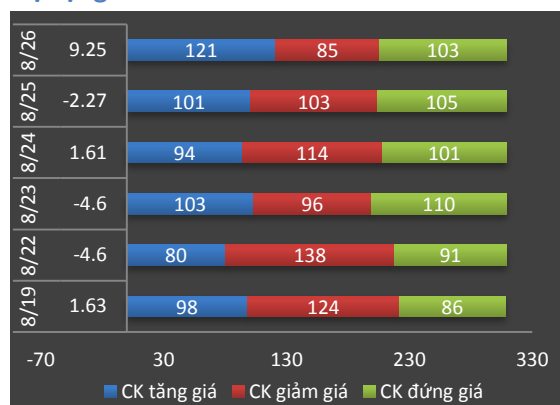
HNX-Index
83.93

+0.61 (+0.73%)

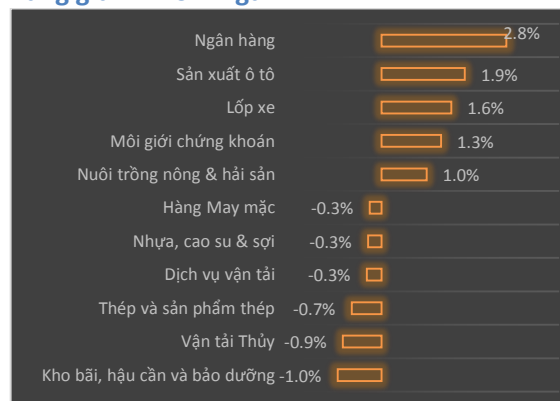
HNX30-Index
154.31

+1.45 (+0.95%)

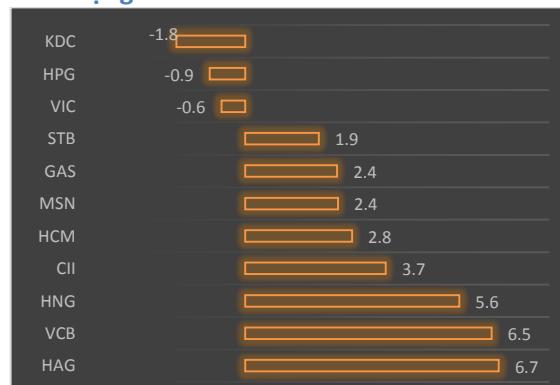
Độ rộng HOSE



Tăng giảm nhóm ngành



Biến động VN30



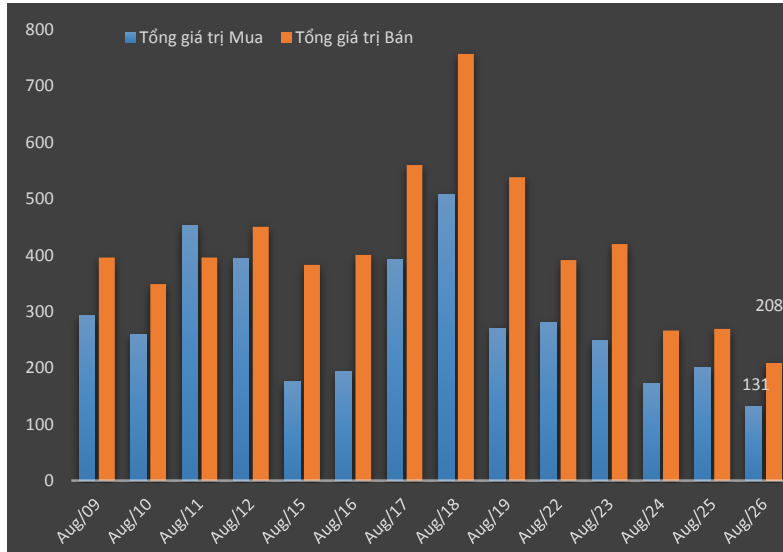
Phiên cuối tuần chỉ số Vnindex đã bật tăng mạnh mẽ dựa vào một số cổ phiếu blue chip như VCB, MSN, CTG, GAS. Việc chỉ số index bất ngờ bức phá đã kích thích dòng tiền mua vào các nhóm cổ phiếu khác. Nhóm ngành ngân hàng cùng đồng loạt tăng mạnh nhưng ấn tượng nhất chỉ có VCB với mức tăng trần dư mua rất hiếm có của cổ phiếu này trong khi khối ngoại lại bán ròng mạnh cổ phiếu này.

TCM tăng 2.5% và giao dịch đột biến hơn gấp đôi ngày thường, FPT, CII cũng là những mã tăng tốt với giao dịch tăng mạnh. Nhóm ngành thép hôm nay điều chỉnh nhẹ ở HSG, HPG sau khi một số thông tin lo ngại về môi trường công bố gần đây liên quan đến dự án lớn ven biển của HSG. Hiện nay HSG vừa công bố khá nhiều dự án mới cả về bất động sản lẫn ngành thép vì vậy nguồn vốn đầu tư sẽ khá lớn trong khi công ty hầu như không có ý định phát hành cổ phiếu. Có thể HSG sẽ dùng nguồn vốn vay ngân hàng và phát hành trái phiếu để tài trợ các dự án và điều này có thể làm tỷ lệ nợ của công ty trong tương lai tăng cao hơn.

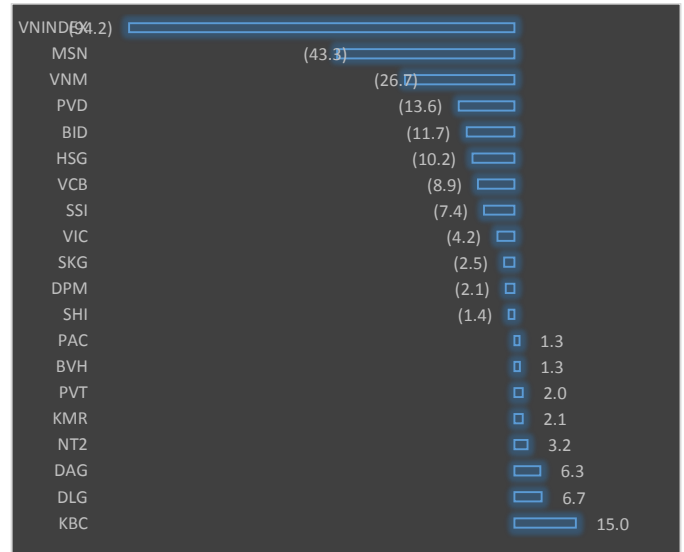
Chỉ số Vnindex đã vượt qua vùng giá 650-660 đi ngang trong hai tuần qua để hướng về đỉnh kháng cự 680 lần thứ hai. Không có nhiều thông tin hỗ trợ trong khi khối ngoại vẫn đang bán ròng đều đặn vì vậy việc gia tăng chỉ số tiềm ẩn nhiều rủi ro. Khối ngoại trong các phiên vừa qua chủ yếu bán ra VNM, VIC và MSN là chủ yếu vì vậy lực mua vào trong nước vẫn đủ bù đắp. Nhìn chung thị trường hoàn toàn có khả năng bức phá khỏi đỉnh cao 680 lần thứ hai tuy nhiên việc chỉ số đi quá xa nhờ các cổ phiếu blue chip là không bền vững trong khi PE của nhóm big cap đã vượt qua 18, cao nhất trong 5 năm gần đây. Nhà đầu tư tiếp tục nắm giữ cổ phiếu và có thể lướt sóng các cổ phiếu cơ bản như FPT, CII, HPG, HSG, TDH, SKG, DMC, KDC, SSI, SCR, KBC, PXS, PVD.

Giao dịch khối ngoại

Tổng giá trị giao dịch hàng ngày



Top Giá trị CP mua bán ròng trong ngày (tỷ VND)



Khối ngoại giảm dần giao dịch vào cuối tuần và vẫn bán ròng trung bình gần 100 tỷ đồng mỗi phiên. Phiên cuối tuần giá trị bán ròng khoảng 77 tỷ đồng và chủ yếu là ba mã VNM, MSN, PVD, BID trong khi mua vào khá giới hạn. Tính cả tuần khối ngoại bán ròng khoảng 500 tỷ đồng, giảm đáng kể so với tuần trước. Ở VNM khối ngoại đang bán ra liên tục trong hai tuần gần đây và khối lượng bán ròng đã vượt qua 3.5 triệu cổ phiếu.

Tin doanh nghiệp**BIDV, VietinBank và Vietcombank trích lập thiếu dự phòng và phân loại nợ chưa phù hợp**

Kiểm toán đề án cơ cấu hệ thống các tổ chức tín dụng (TCTD) giai đoạn 2011- 2015 của Kiểm toán Nhà nước cho thấy, năm 2014, các ngân hàng thương mại và công ty bảo hiểm đảm bảo các chỉ tiêu an toàn trong hoạt động; 10/11 tổ chức tài chính, ngân hàng được kiểm toán kinh doanh có lãi.

Song hoạt động của các tổ chức tài chính ngân hàng tiếp tục đối mặt với nhiều khó khăn, thách thức và còn tồn tại, sai phạm trong công tác quản lý.

Tính đến 31/12/2014, tổng nợ xấu toàn hệ thống TCTD là 145,2 nghìn tỷ đồng, chiếm 3,25% tổng dư nợ, giảm 0,36% so với năm 2013.

Trong đó, tỷ lệ nợ xấu của Ngân hàng Phát triển Việt Nam (VDB) cao và tăng nhanh (tại 31/12/2014 là 11,05%, tăng 68% so với năm 2013).

Việc xử lý nợ xấu của các TCTD chủ yếu qua Công ty Quản lý tài sản các TCTD (VAMC) nhưng việc xử lý của VAMC vẫn chưa hiệu quả. Năm 2014, VAMC chỉ xử lý được 28 khoản nợ tương ứng 627 tỷ đồng trong tổng số 96.455 tỷ đồng nợ xấu đã mua.

Bên cạnh đó, các TCTD phân loại nợ chưa phù hợp, trích lập thiếu dự phòng rủi ro tín dụng, cho vay không đúng quy định nên chưa thu hồi được nợ. Cụ thể, VietinBank trích lập dự phòng thiếu 20,5 tỷ đồng; BIDV thiếu 36,5 tỷ đồng; Vietcombank thiếu 41,3 tỷ đồng. Các nhóm nợ của 3 ngân hàng này cũng được Kiểm toán Nhà nước điều chỉnh lại.



Ngân hàng Phát triển Việt Nam (VDB) cân đối giữa huy động và sử dụng vốn chưa phù hợp, dẫn đến tồn đọng vốn lớn (số dư tiền gửi có kỳ hạn bình quân năm 2014 tại các TCTD là 13.226 tỷ đồng), làm

gia tăng cấp bù chênh lệch lãi suất từ ngân sách Nhà nước. Ngân hàng Chính sách xã hội có nhiều khoản nợ đến hạn phải xin gia hạn hoặc chuyển nợ quá hạn

Công ty Chứng khoán MHB (MHBS) vi phạm các quy định trong hoạt động kinh doanh chứng khoán, dẫn đến nợ tồn đọng nhiều, khó có khả năng thu hồi, kinh doanh thua lỗ không có nguồn để trả trái phiếu đến hạn 400 tỷ đồng...

Theo báo cáo của Ngân hàng Nhà nước mới công bố, tính đến cuối tháng 6/2016, tỷ lệ nợ xấu của toàn hệ thống là 2,58%, giảm so với mức 2,78% vào tháng 5-2016. Theo số liệu do các TCTD và VAMC báo cáo, tổng các khoản nợ xấu được xử lý trong 6 tháng đầu năm 2016 đạt 59,71 nghìn tỷ đồng (giảm 14,55% so với cùng kỳ năm trước).

IFC đầu tư 403 tỷ đồng, nắm giữ 4,99% vốn tại TPBank

IFC, thành viên của Nhóm Ngân hàng Thế giới vừa thông báo đã đầu tư vốn cổ phần ưu đãi cổ tức vào Ngân hàng TMCP Tiên Phong (TPBank).

Theo đó, khoản đầu tư có giá trị 403,1 tỷ đồng (tương đương 18.3 triệu USD). IFC đầu tư thông qua hình thức mua cổ phiếu ưu đãi cổ tức, qua đó giúp IFC trở thành cổ đông sở hữu 4,999% cổ phần của TPBank. IFC cho biết Khoản đầu tư này đồng nghĩa với việc TPBank sẽ có khả năng cung cấp khoản vay cho trên 40.000 khách hàng doanh nghiệp nhỏ và vừa (SME) với tổng giá trị cho vay khoảng 2 tỷ USD trong năm năm tới.

Cổ phần ưu đãi cổ tức là cổ phần được trả cổ tức cao hơn so với mức cổ tức của cổ phần phổ thông hoặc mức ổn định hằng năm. Chưa rõ chi tiết điều khoản giữa hai bên về mức cổ tức ưu đãi.

Trước đó, TPBank tham gia Chương trình Tài trợ Thương mại Toàn cầu của IFC vào tháng 12 năm 2015 với hạn mức tài trợ ban đầu 10 triệu USD. Mới đây, IFC đã nâng hạn mức tài trợ thương mại cho TPBank lên 30 triệu USD. Cho tới nay, thông qua TPBank, IFC đã hỗ trợ cho các giao dịch thương mại của các công ty xuất nhập khẩu Việt Nam với tổng giá trị lên tới 40 triệu USD.

VPH sắp phát hành cổ phiếu trả cổ tức 15% và chia thưởng cho CBCNV

HĐQT **CTCP Vạn Phát Hưng** (mã VPH-HOSE) vừa quyết định sẽ thực hiện phát hành cổ phiếu, dự kiến tăng vốn điều lệ thêm 76,7 tỷ đồng, bao gồm phát hành cổ phiếu để tăng vốn cổ phần từ nguồn vốn chủ sở hữu và phát hành ESOP.

Theo đó, VPH dự kiến sẽ phát hành 760.000 cổ phiếu VPH, tương đương tỷ lệ phát hành 1,68% vốn điều lệ. Nguồn vốn không phải do CBCNV đóng góp mà sẽ lấy từ lợi nhuận sau thuế năm 2015. Giá trị số cổ phần theo mệnh giá là 7,6 tỷ đồng. Đợt phát hành dự kiến được thực hiện vào quý III/2016.

Cùng với đó, VPH sẽ phát hành thêm 6,91 triệu cổ phiếu để chi trả cổ tức cho các cổ đông. Tỷ lệ phát hành 100:15. Nguồn vốn cũng được lấy từ lợi nhuận sau thuế năm 2015. Đợt phát hành dự kiến được thực hiện vào quý III hoặc quý IV năm 2016.

Cổ phiếu từ cả hai đợt phát hành đều không hạn chế chuyển nhượng, kể cả cổ phiếu ESOP phát hành cho CBCNV. Cổ phiếu VPH trong một tháng trở lại đây thường xuyên giao dịch dưới giá 10.000 đồng/cp.

Chính phủ tạm dừng bảo lãnh các dự án mới từ 2017

Thủ tướng Nguyễn Xuân Phúc vừa có ý kiến chỉ đạo về việc quản lý, giám sát các dự án được Chính phủ bảo lãnh.

Theo đó, Thủ tướng yêu cầu tăng cường thực hiện kiểm tra, giám sát việc quản lý và sử dụng hiệu quả nguồn vốn vay; tiếp tục hoàn thiện cơ chế giám sát, thông tin, báo cáo đối với các dự án được Chính phủ bảo lãnh. Định kỳ báo cáo Thủ tướng Chính phủ các dự án bảo lãnh kém hiệu quả, nguyên nhân, trách nhiệm cụ thể.

Hạn chế việc cho vay ứng vốn từ Quỹ tích lũy trả nợ nếu doanh nghiệp vẫn còn có thể huy động từ các nguồn vốn khác. Các doanh nghiệp phải nỗ lực tự thu xếp nguồn vốn đảm bảo nghĩa vụ trả nợ, đàm phán với bên cho vay để tái cơ cấu khoản vay.

Đặc biệt, Thủ tướng chỉ đạo, trong năm 2016, xem xét kỹ các dự án ngay từ giai đoạn phê duyệt chủ trương cấp bảo lãnh để hạn chế dần bảo lãnh Chính phủ. Từ năm 2017, tạm dừng phê duyệt chủ trương cấp bảo lãnh cho các dự án mới để đảm bảo an toàn nợ công. Trường hợp đặc biệt cấp thiết, trình Thủ tướng Chính phủ xem xét, quyết định cấp bảo lãnh Chính phủ đối với từng trường hợp cụ thể.

Đối với các dự án đã có chủ trương cấp bảo lãnh, tăng cường công tác thẩm định và tuân thủ các tiêu chí đã được Thủ tướng Chính phủ phê duyệt bên cạnh các điều kiện cấp bảo lãnh theo quy định Luật Quản lý nợ công và các văn bản hướng dẫn có liên quan.

Thủ tướng Chính phủ giao các bộ, ngành theo chức năng, nhiệm vụ được giao khẩn trương thực hiện phương án tái cơ cấu tài chính dự án đã được Thủ tướng phê duyệt trong năm 2016.

Đồng thời chỉ đạo các doanh nghiệp được Chính phủ bảo lãnh khẩn trương thực hiện việc thế chấp tài sản theo quy định trong năm 2016. Đối với các trường hợp đặc thù, Bộ chủ quản báo cáo Thủ tướng Chính phủ.

Trường hợp dự án đã hình thành xong tài sản nhưng chủ đầu tư không thực hiện thế chấp cho Bộ Tài chính theo yêu cầu, Bộ Tài chính yêu cầu chủ đầu tư trả nợ trước hạn để tất toán bảo lãnh Chính phủ.

Thủ tướng giao Bộ Tài chính tiếp tục nghiên cứu, đề xuất các biện pháp phù hợp để đảm bảo công tác cấp bảo lãnh và quản lý bảo lãnh Chính phủ ngày càng hiệu quả theo hướng phù hợp với Luật

quản lý nợ công sửa đổi và định hướng của Chính phủ về bảo lãnh.

Bộ Tài chính nghiên cứu các biện pháp tăng cường hơn nữa vai trò của cơ quan quản lý nợ trong việc đảm bảo tuân thủ quy định của người được bảo lãnh, cơ chế xử lý và áp dụng chế tài theo quy định đối với các doanh nghiệp vi phạm nghĩa vụ trả nợ.

Báo cáo của Bộ Tài chính mới đây cho biết, tính đến 31/12/2015, tổng số cam kết bảo lãnh Chính phủ là gần 26 tỷ USD, trong đó bảo lãnh vay nước ngoài hơn 21,8 tỷ USD, chiếm xấp xỉ 84%.

Nhưng đến hết 2015, tổng số nợ thực tế được Chính phủ bảo lãnh là khoảng 21 tỷ USD (bao gồm cả nợ được bảo lãnh để tái cơ cấu Tổng công ty Công nghiệp Tàu thủy Việt Nam - SBIC). Con số bảo lãnh này chiếm khoảng 17,6% tổng dư nợ công và bằng 11,1% GDP.

Cũng từ cuối năm 2015, Chính phủ thống nhất không cấp bảo lãnh Chính phủ đối với các tập đoàn, tổng công ty có khó khăn tài chính, có nợ với quỹ tích lũy hoặc đang trong quá trình phải xử lý nợ vay lại vốn vay nước ngoài của Chính phủ hoặc nợ được Chính phủ bảo lãnh.

Nguồn: dautuchungkhoan, Vneconomy, NDH, vietstock

Bộ lọc cổ phiếu

Dựa vào kết quả Q2 mới công bố, chúng tôi lọc cổ phiếu đáp ứng một số tiêu chí với EPS > 2000, PE <15, ROE >15% và tăng trưởng lợi nhuận 6 tháng trên 10%.

| Mã | Sàn | Giá | DT Kế hoạch 2016 | LN Kế hoạch 2016 | Lợi nhuận ròng | | Tăng trưởng Lợi nhuận | EPS | P/E | P/B | ROE |
|------|------|---------|------------------|------------------|----------------|----------|-----------------------|--------|-------|------|-------|
| | | | Tỷ VND | Tỷ VND | 6T2015 | 6T2016 | % | VND | lần | lần | % |
| AMC | HNX | 34,000 | 152.46 | 9.04 | 3.51 | 6.43 | 83.19% | 5,318 | 6.21 | 2.15 | 16.8% |
| BMP | HOSE | 144,000 | 3,330.00 | 480.00 | 274.24 | 347.06 | 26.55% | 12,599 | 11.67 | 3.17 | 23.9% |
| C32 | HOSE | 57,500 | 550.00 | 79.00 | 40.58 | 49.29 | 21.47% | 9,446 | 6.09 | 1.84 | 23.7% |
| CSV | HOSE | 26,200 | 1,448.00 | 160.00 | 64.61 | 92.04 | 42.46% | 3,646 | 7.38 | 1.88 | 15.8% |
| DHC | HOSE | 40,100 | 679.00 | 79.00 | 33.57 | 38.76 | 15.45% | 4,319 | 9.10 | 1.84 | 16.5% |
| DHG | HOSE | 89,000 | 3,733.00 | 600.00 | 260.65 | 298.56 | 14.54% | 7,226 | 12.25 | 3.17 | 18.8% |
| DSN | HOSE | 65,000 | 175.00 | - | 45.84 | 52.38 | 14.26% | 6,375 | 10.04 | 4.05 | 39.6% |
| GDT | HOSE | 55,500 | 334.22 | 74.61 | 22.26 | 32.44 | 45.73% | 6,689 | 8.07 | 2.98 | 23.4% |
| GMX | HNX | 21,500 | - | - | 6.57 | 8.86 | 34.87% | 3,639 | 6.46 | 1.62 | 15.8% |
| HPG | HOSE | 42,800 | 28,000.00 | 3,200.00 | 1,887.99 | 3,047.84 | 61.43% | 6,338 | 6.74 | 1.79 | 18.0% |
| INN | HNX | 57,800 | - | - | 26.19 | 31.90 | 21.83% | 5,992 | 8.83 | 2.18 | 16.9% |
| KHA | HOSE | 37,600 | 93.00 | 44.00 | 8.92 | 21.98 | 146.28% | 7,317 | 5.06 | 1.27 | 20.8% |
| KSB | HOSE | 64,000 | 850.00 | 144.00 | 64.71 | 89.87 | 38.89% | 8,367 | 8.13 | 2.81 | 17.7% |
| KTS | HNX | 42,000 | 177.50 | 20.49 | 14.69 | 34.12 | 132.25% | 8,114 | 5.42 | 1.58 | 26.0% |
| LBM | HOSE | 37,000 | 242.95 | 24.17 | 13.67 | 24.84 | 81.73% | 4,956 | 7.65 | 1.85 | 20.7% |
| LIX | HOSE | 52,000 | 1,850.00 | 128.00 | 67.77 | 83.78 | 23.62% | 6,092 | 8.86 | 2.64 | 26.4% |
| MAS | HNX | 150,000 | 246.82 | 37.88 | 18.12 | 26.89 | 48.41% | 15,462 | 9.83 | 7.94 | 41.1% |
| MCC | HNX | 17,400 | 50.27 | 10.83 | 4.65 | 6.42 | 38.09% | 2,595 | 6.71 | 1.31 | 19.4% |
| MHC | HOSE | 8,800 | 135.00 | 35.20 | 17.40 | 46.48 | 167.05% | 3,877 | 2.68 | 0.59 | 22.8% |
| MWVG | HOSE | 132,000 | 34,166.00 | 1,388.00 | 452.74 | 834.44 | 84.31% | 8,893 | 13.94 | 6.28 | 20.9% |
| NET | HNX | 52,300 | - | - | 40.49 | 45.97 | 13.55% | 5,512 | 9.67 | 2.83 | 24.2% |
| NNC | HOSE | 77,500 | 500.00 | 116.00 | 50.10 | 90.84 | 81.33% | 9,809 | 8.31 | 2.91 | 39.4% |
| PMC | HNX | 60,400 | - | - | 29.61 | 34.43 | 16.29% | 7,149 | 8.09 | 2.48 | 27.2% |
| PTB | HOSE | 120,000 | 3,531.22 | 196.00 | 69.16 | 106.00 | 53.25% | 13,411 | 8.28 | 3.30 | 15.6% |
| QHD | HNX | 57,000 | 281.00 | 24.00 | 14.33 | 22.08 | 54.05% | 7,231 | 7.98 | 2.46 | 30.9% |
| SAF | HNX | 45,100 | 780.00 | 28.00 | 13.43 | 15.34 | 14.24% | 3,590 | 13.90 | 4.13 | 18.5% |
| SFN | HNX | 26,600 | 161.93 | 9.80 | 3.10 | 5.96 | 91.93% | 4,457 | 5.95 | 1.57 | 23.2% |
| SGC | HNX | 45,200 | 260.00 | 21.60 | 8.85 | 12.36 | 39.63% | 3,802 | 14.33 | 3.88 | 20.8% |
| SKG | HOSE | 92,500 | 366.92 | 216.53 | 89.12 | 118.90 | 33.42% | 6,799 | 13.46 | 5.14 | 37.2% |
| SLS | HNX | 106,400 | 482.00 | 60.50 | 48.19 | 105.79 | 119.53% | 20,069 | 5.48 | 2.78 | 40.3% |
| TCT | HOSE | 54,000 | 131.50 | 62.08 | 54.03 | 63.43 | 17.40% | 5,293 | 10.30 | 2.66 | 26.1% |
| VCS | HNX | 102,000 | 3,270.70 | 476.76 | 157.51 | 297.58 | 88.93% | 12,416 | 9.94 | 4.48 | 20.2% |
| WCS | HNX | 161,000 | 119.42 | 50.03 | 23.07 | 28.60 | 23.98% | 21,523 | 7.39 | 2.26 | 27.9% |

Tin giao dịch nội bộ, cổ tức

Giao dịch cổ đông nội bộ

- 26/08/2016 PXA: Ông Tôn Thất Cảnh Hưng đã mua 43.000 CP, trở thành CĐL
- 26/08/2016 DLR: Ông Phan Tấn Dũng đã mua 650.000 CP, trở thành CĐL
- 26/08/2016 DBT: Bà Trần Thị Thanh Phượng - Phó TGĐ đăng ký bán 12.832 CP
- 26/08/2016 PHH: Asean Deep Value Fund đã mua 115.400 CP
- 26/08/2016 PHH: CTCP Đầu tư và Thương mại Xuất nhập khẩu HFC Việt Nam đã bán 75.100 CP
- 26/08/2016 PTP: Ông Trần Xuân Khiên - Ủy viên HĐQT đã bán 347.840 CP
- 26/08/2016 SSN: Em gái bà Đỗ Thị Hồng - Phó TGĐ đăng ký bán 2.800 CP
- 26/08/2016 SSN: Chị bà Đỗ Thị Hồng - Phó Tổng Giám đốc đăng ký bán 9.600 CP
- 26/08/2016 SSN: Em của bà Đỗ Thị Hồng - Phó TGĐ đăng ký bán 17.400 CP
- 26/08/2016 HFC Việt Nam tiếp tục gom cổ phiếu SAM

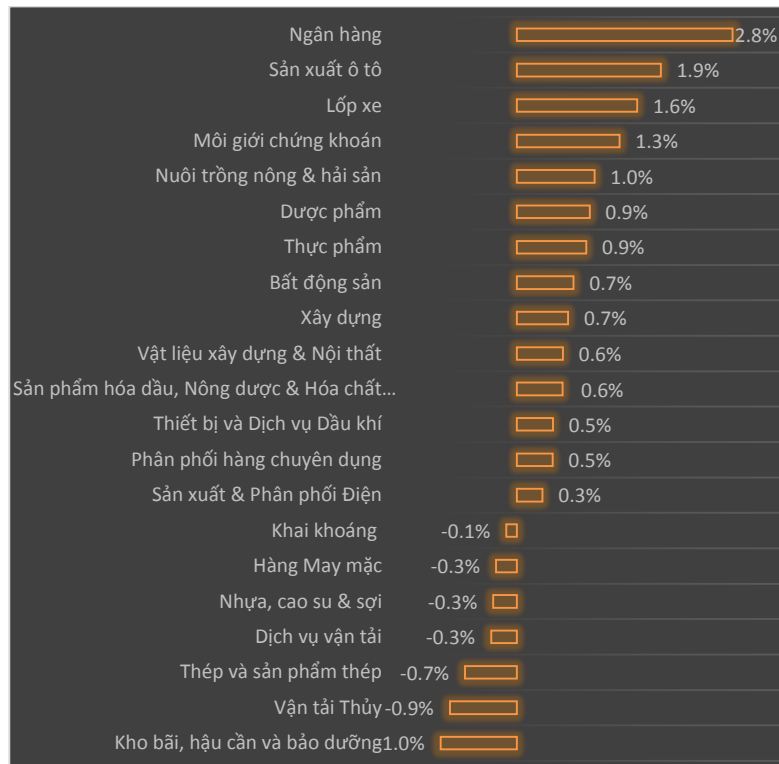
Trả cổ tức

- 26/08/2016 Kido chốt danh sách cổ đông vào ngày 16/9 để nhận cổ tức tiền mặt tỷ lệ 14%
- 25/08/2016 Mua 20 triệu cổ phiếu quỹ từ 6/9, Masan phải mua tối thiểu 600.000 cp/phần
- 25/08/2016 Chứng khoán Kim Long thanh toán nốt tiền cho cổ đông vào ngày 8/9
- 25/08/2016 BFC: 8.9.2016, ngày GDKHQ thưởng cp (tỷ lệ 5:1)
- 25/08/2016 PJT: 7.9.2016, ngày GDKHQ trả cổ tức bằng tiền đợt 2 năm 2015 (200 đồng/cp)
- 25/08/2016 LGC: 8.9.2016, ngày GDKHQ tạm ứng cổ tức bằng tiền đợt 1 năm 2016 (640 đồng/cp)
- 25/08/2016 PVE: 05/09/2016, ngày GDKQH trả cổ tức bằng tiền năm 2013 (Tỷ lệ 5%)
- 25/08/2016 VGC: Báo cáo kết quả chào bán cổ phiếu ra công chúng và phát hành cổ phiếu theo chương trình ESOP 2016

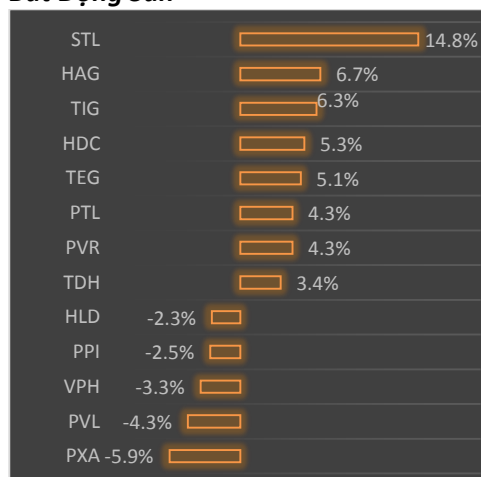
Giao dịch CP quỹ - tăng vốn

- 26/08/2016 CCR: Đã mua 28.400 cổ phiếu làm cổ phiếu quỹ
- 26/08/2016 TNG: Báo cáo kết quả phát hành cổ phiếu theo chương trình ESOP
- 26/08/2016 TNG: Thay đổi số lượng cổ phiếu đang lưu hành 34.264.978 cp
- 26/08/2016 IFC đầu tư 18,3 triệu USD nắm gần 5% vốn ngân hàng TPBank
- 26/08/2016 DGC: Thông báo chấp thuận niêm yết bổ sung 7.799.743 cổ phiếu
- 26/08/2016 HRC: 23.8.2016, niêm yết bổ sung 6.041.256 cp
- 25/08/2016 MSN: Đăng ký mua lại tối đa 20.000.000 cp làm cp quỹ
- 25/08/2016 LIG: Thay đổi số lượng cổ phiếu lưu hành 42.734.124 cp
- 25/08/2016 TC6: Thông báo chấp thuận niêm yết bổ sung 19.497.411 cổ phiếu

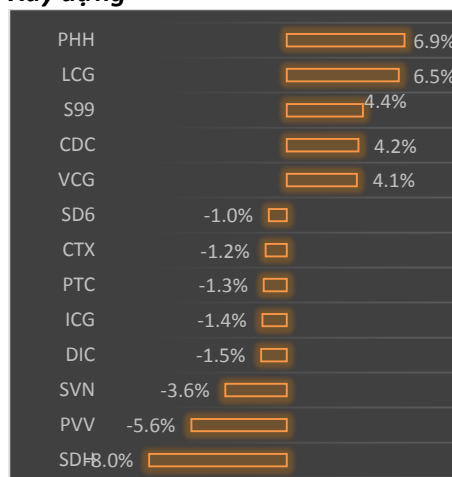
Thống kê biến động ngành trong ngày



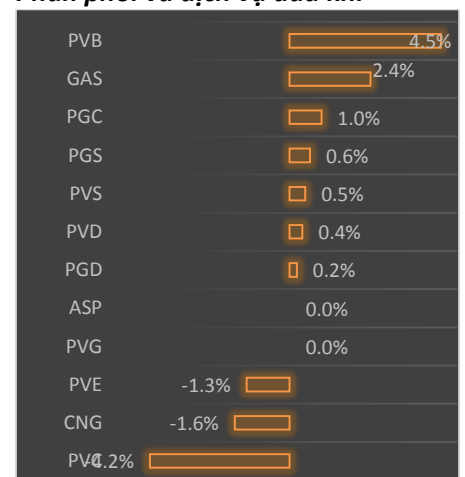
Bất Động Sản



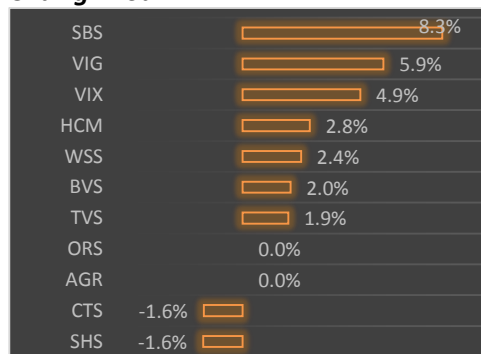
Xây dựng



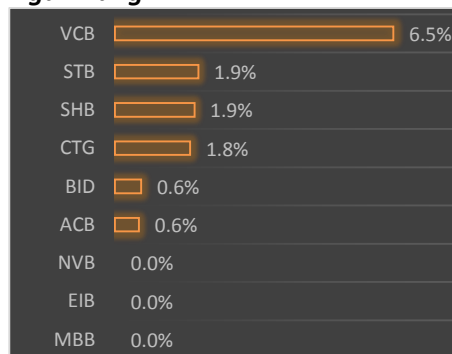
Phân phối và dịch vụ dầu khí




Chứng khoán



Ngân hàng

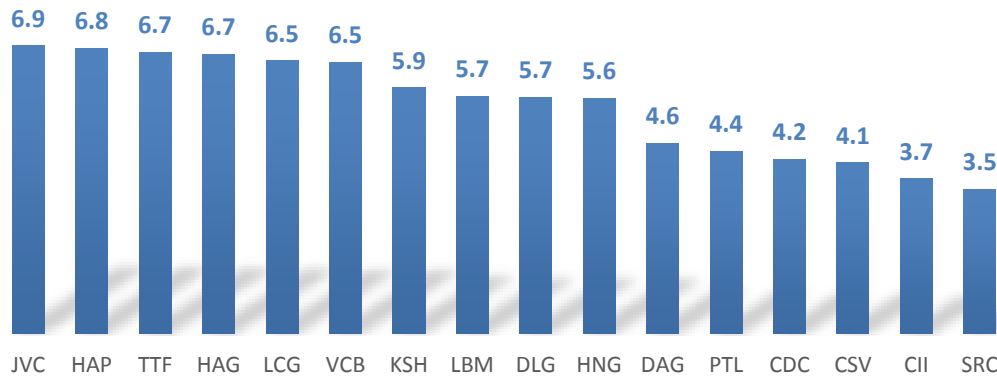


Thép và sản phẩm thép

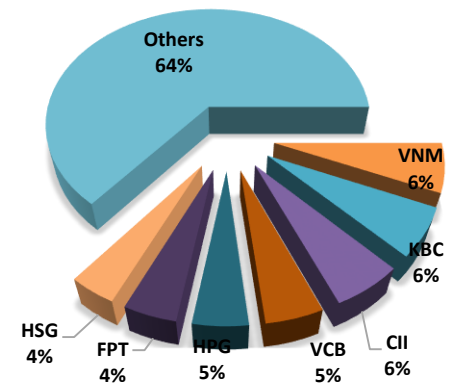


Thống kê cổ phiếu tăng giá

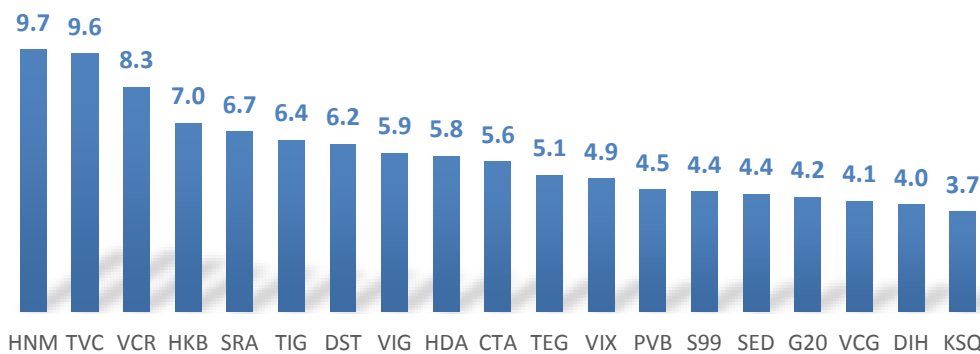
Top CP tăng giá-HOSE



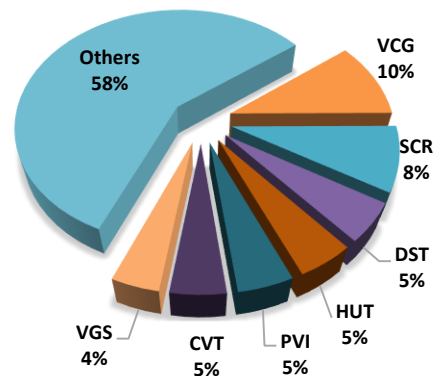
Top giá trị giao dịch HOSE



Top CP tăng giá-HNX



Top giá trị giao dịch HNX



Tổng hợp PE thị trường và PE top cổ phiếu vốn hóa lớn nhất sàn HOSE

| | | | | | |
|---------------|------|-------|-------|-------|-------|
| PE trung bình | 11.9 | 12.9 | 12.1 | 13.47 | 14.1 |
| Vnindex | 627 | 555 | 522 | 638 | 640 |
| PE Top BigCap | 16.3 | 15.46 | 13.30 | 15.70 | 15.50 |

| Mã CK | Phân ngành - ICB Cấp: 4 | Vốn hóa thị trường Đơn vị: Tỷ VND | P/E 2016- 08-5 | P/E 2016- 04-04 | P/E 2016- 01-21 | P/E 2015- 07-15 | P/E 2014- 09-03 |
|-------|--|--|----------------------|-----------------------|-----------------------|-----------------------|-----------------------|
| VNM | Thực phẩm | 191,109 | 21.07 | 20.69 | 18.30 | 18.92 | 18.29 |
| VCB | Ngân hàng | 135,916 | 21.66 | 20.51 | 19.76 | 29.89 | 16.40 |
| GAS | Phân phối xăng dầu & khí đốt | 113,844 | 17.76 | 8.98 | 4.63 | 8.74 | 20.47 |
| VIC | Bất động sản | 96,250 | 41.52 | 71.60 | 66.42 | 32.39 | 18.29 |
| CTG | Ngân hàng | 63,670 | 10.47 | 10.78 | 10.36 | 14.07 | 9.71 |
| BID | Ngân hàng | 57,093 | 8.75 | 8.85 | 7.91 | 14.11 | 10.25 |
| MSN | Thực phẩm | 46,499 | 21.38 | 35.09 | 26.79 | 59.59 | na |
| BVH | Bảo hiểm nhân thọ | 39,467 | 33.25 | 29.74 | 25.07 | 33.97 | 25.78 |
| HPG | Thép và sản phẩm thép | 31,586 | 6.80 | 6.14 | 5.49 | 7.12 | 10.24 |
| MBB | Ngân hàng | 24,141 | 8.85 | 7.40 | 6.23 | 7.56 | 7.04 |
| STB | Ngân hàng | 19,840 | 68.39 | 13.47 | 7.70 | 9.80 | 8.08 |
| FPT | Phần mềm | 18,603 | 9.70 | 9.62 | 10.35 | 10.86 | 12.30 |
| MWG | Phân phối hàng chuyên dụng | 19,354 | 13.01 | 9.78 | 10.39 | 13.61 | 32.74 |
| HT1 | Vật liệu xây dựng & Nội thất | 8,426 | 11.58 | 10.55 | 10.99 | 12.39 | 327.22 |
| DPM | Sản phẩm hóa dầu, Nông dược & Hóa chất | 11,192 | 7.30 | 7.35 | 7.79 | 10.28 | 9.90 |
| SSI | Môi giới chứng khoán | 10,321 | 13.23 | 11.79 | 12.96 | 17.58 | 17.11 |
| PVD | Thiết bị và Dịch vụ Dầu khí | 8,666 | 12.19 | 4.69 | 3.16 | 7.24 | 12.40 |
| NT2 | Sản xuất & Phân phối Điện | 9,914 | 8.16 | 7.63 | 6.29 | 4.25 | -0.44 |
| CTD | Xây dựng | 9,639 | 8.90 | 11.77 | 11.99 | 9.76 | 9.23 |
| HSG | Thép và sản phẩm thép | 7,606 | 6.19 | 6.21 | 5.05 | 8.70 | 13.41 |
| DHG | Dược phẩm | 7,520 | 11.97 | 12.57 | 10.07 | 12.32 | 13.46 |
| PNJ | Hàng cá nhân | 6,142 | 16.39 | 30.97 | 19.32 | 14.05 | 10.94 |
| KBC | Bất động sản | 8,127 | 8.78 | 9.59 | 9.65 | 13.27 | 24.74 |
| BMP | Vật liệu xây dựng & Nội thất | 6,685 | 11.67 | 12.62 | 10.83 | 9.06 | 8.89 |
| CII | Xây dựng | 6,706 | 30.42 | 8.11 | 4.74 | 12.45 | 22.14 |

Chúng tôi chỉ sử dụng trong báo cáo này những thông tin và quan điểm được cho là đáng tin cậy nhất, tuy nhiên chúng tôi không bảo đảm tuyệt đối tính chính xác và đầy đủ của những thông tin trên. Những quan điểm cá nhân trong báo cáo này đã được cân nhắc cẩn thận dựa trên những nguồn thông tin chúng tôi cho là tốt nhất và hợp lý nhất trong thời điểm viết báo cáo. Tuy nhiên những quan điểm trên có thể thay đổi bất cứ lúc nào, do đó chúng tôi không chịu trách nhiệm phải thông báo cho nhà đầu tư. Tài liệu này sẽ không được coi là một hình thức chào bán hoặc lôi kéo khách hàng đầu tư vào bất kì cổ phiếu nào. Công ty SBS cũng như các công ty con và toàn thể cán bộ công nhân viên hoàn toàn có thể tham gia đầu tư hoặc thực hiện các nghiệp vụ ngân hàng đầu tư đối với cổ phiếu được đề cập trong báo cáo này. SBS sẽ không chịu trách nhiệm với bất kì thông tin nào không nằm trong phạm vi báo cáo này. Nhà đầu tư phải cân nhắc kĩ lưỡng việc sử dụng thông tin cũng như các dự báo tài chính trong tài liệu trên, và SBS hoàn toàn không chịu trách nhiệm với bất kì khoản lỗ trực tiếp hoặc gián tiếp nào do sử dụng những thông tin đó. Tài liệu này chỉ nhằm mục đích lưu hành trong phạm vi hẹp và sẽ không được công bố rộng rãi trên các phương tiện truyền thông, nghiêm cấm bất kì sự sao chép và phân phối lại đối với tài liệu này.

Công ty cổ phần chứng khoán Sài Gòn Thương Tín (Hội sở)

278 Nam Kỳ Khởi Nghĩa, Quận 3 TP HCM Việt Nam

Tel: +84 (8) 6268 6868 Fax: +84 (8) 6255 5957 www.sbsc.com.vn

TRUNG TÂM PHÂN TÍCH

Tel: +84 (8) 6268 6868 (Ext: 8769)

Email: sbs.research@sbsc.com.vn

Chi nhánh Hà Nội

Tầng 6-7, 88 Lý Thường Kiệt Quận Hoàn Kiếm Hà
Nội Việt Nam

Điện thoại: +84 (4) 3942 8076

Fax: +84 (8) 3942 8075

Chi nhánh Sài Gòn

Lầu 6 - số 177-179-181 Nguyễn Thái Học, P.Phạm
Ngũ Lão, Quận 1, TP.HCM

Điện thoại: (08) 38 38 65 65

Fax: (08) 38 38 64 16