

16/09/2016

# TỔNG QUAN

## Index

**VN-Index**
**651.31**

-4.87 (-0.74%)

**VN30-Index**
**639.37**

-5.65 (-0.88%)

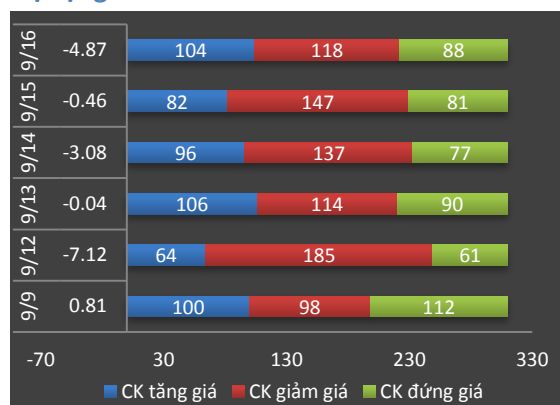
**HNX-Index**
**82.36**

-0.56 (-0.68%)

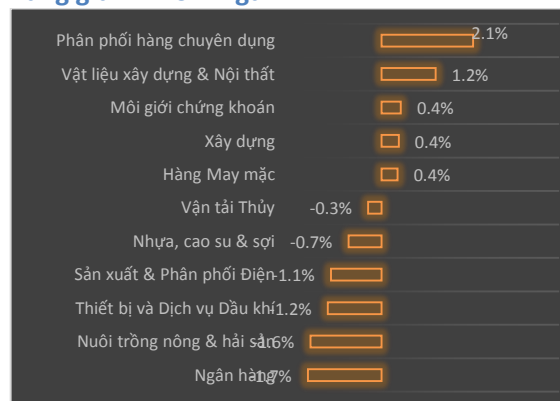
**HNX30-Index**
**148.75**

-2.3 (-1.52%)

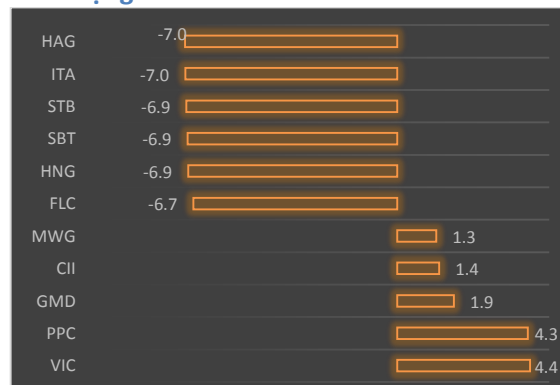
### Độ rộng HOSE



### Tăng giảm nhóm ngành



### Biến động VN30



Phiên giao dịch hôm nay kết thúc khá yên ả với chỉ số Vnindex giảm nhẹ gần 5 điểm. Độ rộng thị trường khá cân bằng giữa các mã tăng và giảm và như vậy dưới áp lực bán ra của các quỹ ETF thì blue chip giảm nhiều hơn các nhóm cổ phiếu khác. Chỉ số VN30 giảm sâu hơn Vnindex trong đó nhiều cổ phiếu giảm sàn như HAG, ITA, STB, HNG, FLC ... Bất ngờ là VIC, PPC lại là những cổ phiếu tăng mạnh nhất của VN30.

HAG vừa họp đại hội cổ đông trong bối cảnh tập đoàn đang đối mặt với khủng hoảng nợ toàn diện và vấn đề mấu chốt là tập đoàn đang mất định hướng trong hoạt động kinh doanh và đầu tư. Điều này trái với phong cách tự tin và bản lĩnh của chủ tịch trước đây khi HAG đầu tư vào hàng loạt ngành nghề với rất nhiều tham vọng. Trước mắt HAG sẽ tái cơ cấu ở một số ngành chính:

- HAG hiện đang có khoản nợ khoảng 27 ngàn tỷ đồng và trong đó gần một nửa là nợ ngắn hạn. HAG vẫn đang chờ sự giải cứu giãn nợ từ NHNN. Song song đó HAG đang có kế hoạch bán một nửa diện tích khoang 20k ha mảng cao su nếu tình hình không cải thiện. Việc bán một phần mảng kinh doanh rất được kỳ vọng này của HAG có thể thu về khoảng 8k tỷ đồng. Tuy có nhiều lời đồn HAG sẽ bán diện tích cao su này cho đối tác Trung Quốc nhưng đến nay vẫn chưa có thông tin chính thức.
- HAG đã bán mảng đường cho TTC với giá trị khoảng 2200 tỷ đồng. Năm 2015 mảng mía đường của HAG mang lại gần 1000 tỷ đồng doanh thu nhưng công suất đã giảm mạnh trong năm nay. Đây là một mảng kinh doanh khá hiệu quả và bài bản của HAG nhưng lại không nằm trong các mảng chính vì vậy HAG bán lại cho TTC là thương vụ có lợi cho cả đôi bên và giúp một phần cho việc xử lý nợ trước mắt.
- HAG cũng đang thương thảo bán lại 2 dự án thủy điện tại Lào với giá bán khoảng 2800 tỷ. Cả hai dự án đều chưa đi vào hoạt động và HAG đã chi hơn 2,500 tỷ cho hai dự án này. Một mảng kinh doanh lớn khác là bò sữa có lẽ

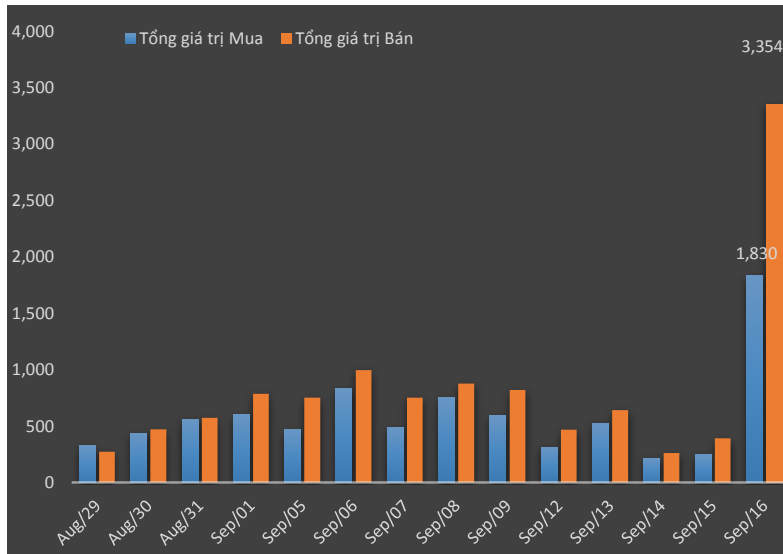
cũng sẽ bán lại khi không mang lại lợi nhuận cho công ty và kỳ vọng năm nay chỉ là huề vốn.

Đại hội của HAG kết thúc khá nhanh và mục tiêu trước mắt của tập đoàn là cơ cấu lại toàn bộ các ngành kinh doanh và quyết liệt cơ cấu nợ trong thời gian tới. Như dự báo đến cuối năm nay HAG có thể trả được 25% trong tổng số nợ gần 27 ngàn tỷ và quá trình trả nợ vẫn còn tiếp tục trong các năm sau. Nhìn chung tình hình trước mắt tập đoàn vẫn còn khả năng xử lý nợ và vấn đề là chờ đợi việc NHNN sẽ hỗ trợ ở mức nào.

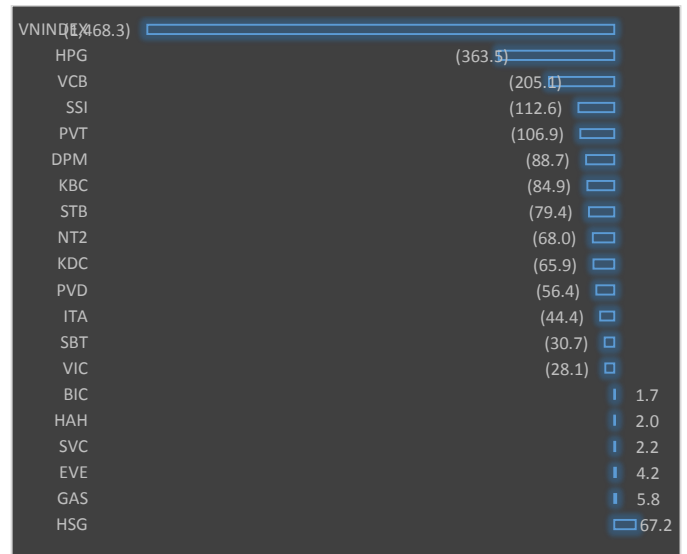
Tuần sau thị trường chờ đợi thông tin từ quốc tế mà nổi bật là liệu FED có tăng lãi suất hay tiếp tục giữ lập trường thận trọng. Giá dầu đang giảm trở lại và hiện chưa có nhiều thông tin tích cực hỗ trợ vì vậy trước mắt nhóm ngành dầu khí sẽ vẫn chưa có tín hiệu khả quan. Chưa kể hoạt động thanh tra ngành này trong nước đang hé lộ nhiều sai phạm và có thể ảnh hưởng một số cổ phiếu đang niêm yết. Sau kỳ review ETF tháng 9 năm nay thì khối ngoại vẫn đang tăng cường bán ròng rất mạnh và có thể còn tiếp tục trong tuần sau. Một số blue chip như VNM, VCB đã giảm đáng kể và đang chạm các ngưỡng hỗ trợ mạnh vì vậy khả năng bật lại của các cổ phiếu này là có khả năng. Các nhà đầu tư có thể chuyển hướng quan sát sang một số cổ phiếu lớn như VNM, VCB, FPT, DHG, GMD, PAC, CII.

## Giao dịch khối ngoại

Tổng giá trị giao dịch hàng ngày



Top Giá trị CP mua bán ròng trong ngày (tỷ VND)



Khối ngoại mua vào 38.4 triệu và bán ra 134.3 triệu cổ phiếu, giá trị bán ròng khoảng 1523 tỷ tương ứng gần 96 triệu cổ phiếu bán ròng trên hai sàn. Giao dịch nổi bật nhất là khối ngoại bán ròng các cổ phiếu như HPG, VCB, SSI, PVT, DPM, KBC, STB, NT2, KDC, PVD, ITA, SBT theo danh mục review của ETF. Dòng tiền khối nội đã trụ vững trước khối lượng bán có thể nói cực lớn trong nhiều năm gần đây chỉ trong một phiên ATC.

**Tin doanh nghiệp****FPT: Lãi ròng 8 tháng đạt 1.119 tỷ đồng, giảm nhẹ 1,7% so với cùng kỳ**

Sau 8 tháng, thị trường nước ngoài của FPT ghi nhận kết quả khả quan với 3.625 tỷ đồng doanh thu, tăng 29% và 509 tỷ đồng LNTT, tăng tương ứng 29% so với cùng kỳ năm trước.

Kết thúc 8 tháng đầu năm, FPT ghi nhận doanh thu hợp nhất và lợi nhuận trước thuế (LNTT) lũy kế đạt 24.544 tỷ đồng và 1.719 tỷ đồng, đạt tương ứng 93% và 102% kế hoạch lũy kế. Lợi nhuận sau thuế đạt 1.472 tỷ đồng, tương đương 103% kế hoạch lũy kế. Lợi nhuận sau thuế của cổ đông công ty mẹ đạt 1.119 tỷ đồng, giảm 1,7% so với cùng kỳ. Lãi cơ bản trên cổ phiếu (EPS) đạt 2.441 đồng sau 8 tháng, giảm 2% so với cùng kỳ năm 2015.

Toàn cầu hóa tiếp tục là một động lực tăng trưởng quan trọng. Sau 8 tháng, thị trường nước ngoài của FPT ghi nhận kết quả khả quan với 3.625 tỷ đồng doanh thu, tăng 29% và 509 tỷ đồng LNTT, tăng tương ứng 29% so với cùng kỳ năm trước.

Bên cạnh đó, lĩnh vực bán lẻ tiếp tục là điểm sáng của hoạt động kinh doanh trong 8 tháng đầu năm với mức tăng 33% về doanh thu và 44% về LNTT, đạt tương ứng 104% và 106% kế hoạch. Lĩnh vực Bán lẻ hiện đang có 350 cửa hàng tính tới cuối tháng 8.

**Doanh thu Thế Giới Di Động trong 8 tháng 2016 vượt cả năm 2015**

Như vậy, dù tháng 8 rơi vào tháng "cô hồn" (tức tháng 7 Âm lịch), tâm lý của người dân hạn chế mua sắm, nhưng MWG vẫn đạt doanh thu tới 3.750 tỷ đồng, theo số liệu doanh thu mà MWG công bố hàng tháng.

Trong đó, chuỗi Thegioididong.com đem về 19.399 tỷ đồng doanh thu, còn lại là chuỗi Điện máy Xanh. Trong khi chuỗi cửa hàng điện thoại có doanh thu tăng gấp rưỡi thì chuỗi điện máy của doanh nghiệp này tăng gấp 3 lần. MWG cũng thông báo, chuỗi Bách hóa Xanh đang trong giai đoạn thử nghiệm có doanh thu tăng trưởng liên tục và đạt trung bình trên 1 tỷ đồng mỗi cửa hàng. Theo đó, MWG báo lợi nhuận sau thuế 8 tháng đầu đạt 1.120 tỷ đồng, tăng 74%. Như vậy sau 8 tháng, MWG đã hoàn thành 79% kế hoạch doanh thu và 81% kế hoạch lợi nhuận cả năm 2016.

Trong vòng 8 tháng, doanh nghiệp này mở thêm tổng cộng 384 siêu thị, trong đó 316 cửa hàng là Thegioididong.com. MWG cũng đã rút 22 siêu thị ra khỏi Big C theo yêu cầu của hệ thống bán lẻ này sau khi về tay Central Group. Tính đến cuối tháng 8, MWG có tổng cộng 1.017 siêu thị, riêng chuỗi Thegioididong.com có 880 siêu thị.

**VCS: 4/10 ĐKCC trả cổ tức 20% bằng tiền và 13,2% bằng cổ phiếu**

CTCP Đá Thạch anh Cao cấp VCS (mã VCS - HNX) đã công bố Nghị quyết HĐQT về việc quyết định thời gian chi trả cổ tức bằng cổ phiếu và tạm ứng cổ tức bằng tiền lần 2 năm 2016.

Theo đó, dự kiến ngày 21/10/2016 tới đây, VCS sẽ thực hiện tạm ứng cổ tức bằng tiền năm 2016, với tỷ lệ 20%/cổ phiếu (1 cổ phiếu được nhận 2.000 đồng).

Bên cạnh đó, VCS cũng sẽ phát hành hơn 7 triệu cổ phiếu để trả cổ tức theo tỷ lệ 7.000.749/52.999.251 tương đương hơn 13,2%. Vốn điều lệ của VCS sau khi phát hành cổ phiếu để trả cổ tức sẽ tăng lên thành 600 tỷ đồng.

Ngày đăng ký cuối cùng chốt danh sách cổ đông vào 4/10/2016. Quý II/2016, doanh thu thuần của VCS đạt hơn 739,2 tỷ đồng, tăng 16% so với cùng kỳ năm trước. VCS lãi sau thuế quý II/2016 gần 154,39 tỷ đồng, tăng 67,5% so với cùng kỳ năm trước.

Lũy kế 6 tháng đầu năm 2016, doanh thu thuần của công ty đạt hơn 1.453,2 tỷ đồng, tăng 24,6% so với cùng kỳ. Lợi nhuận sau thuế đạt hơn 297,58 tỷ đồng, tăng 89% so với 6 tháng đầu năm 2015. EPS 6 tháng đầu năm của VCS đạt 6.287 đồng.

### **Chơi với trong hội nhập**

Các nỗ lực của DN sẽ khó có thể thành công nếu các chính sách của Nhà nước trong thời gian tới không hướng tới việc cải thiện môi trường đầu tư, nâng cao năng lực cạnh tranh, để làm sao hỗ trợ cho DN bằng việc thiết thực nhất là giảm bớt các chi phí trong sản xuất kinh doanh.

### **Ngành xuất khẩu chủ lực cũng đuối**

Thực trạng ngành dệt may rơi vào cảnh “đói” đơn hàng trong các tháng cuối năm đang đặt ra câu hỏi, DN Việt Nam đã sẵn sàng tới đâu trong cuộc cạnh tranh hội nhập đang ngày càng khốc liệt? Sở dĩ có lo ngại này là bởi dệt may hiện là một trong những ngành hàng xuất khẩu chủ lực của Việt Nam, với chuỗi giá trị sản xuất hàng xuất khẩu tương đối hoàn thiện, có sự tham gia đông đảo nhất của DN trong nước, song tới nay cũng đã bắt đầu chơi với.

Theo số liệu của Trung tâm Công nghiệp và Thương mại, Bộ Công Thương, trong 8 tháng năm 2016, kim ngạch xuất khẩu hàng dệt may đạt 15,5 tỷ USD, tăng 4,2% so với cùng kỳ năm 2015, thấp hơn nhiều so với tăng trưởng mọi năm. Dù đã chuẩn bị hết nửa đầu tháng 9, song rất nhiều DN vẫn chưa có đơn hàng cho tháng 10. Hiệp hội Dệt may Việt Nam cho biết, hiện chỉ có khoảng 30% DN có đủ đơn hàng xuất khẩu đến cuối năm. Đây dường như là năm khó khăn nhất của ngành dệt may trong vòng 10 năm trở lại đây. Theo phản ánh của Hiệp hội Dệt may Việt Nam, nguyên nhân chủ yếu khiến đơn hàng giảm sút là các nước láng giềng như Campuchia, Lào, Myanmar đã “nặng” được đơn hàng từ Việt Nam nhờ chào giá cạnh tranh. Một số DN trong nước may mắn vẫn đàm phán được đơn hàng song phải giảm giá ít nhất 5% để có được cái gật đầu của đối tác. Bù lại, DN phải xoay xở mọi cách để tiết kiệm chi phí, tăng năng suất lao động, đầu tư máy móc thiết bị chuyên dùng để thay thế lao động giản đơn.

Một chuyên gia về hội nhập phân tích, trong khi Việt Nam mải mê đàm phán hàng loạt hiệp định thương mại tự do (FTA) với nhiều quốc gia, vùng lãnh thổ, thì các nước láng giềng cũng lặng lẽ đàm phán vào các thị trường trọng điểm như Mỹ, EU, Nhật Bản... để được hưởng ưu đãi thuế suất 0% khi

xuất hàng vào các thị trường này. Trong khi đó, thuế suất hàng dệt may vào các thị trường trọng điểm trên của Việt Nam vẫn lên tới 18%. Cạnh tranh không cân sức khiến DN lép vế là việc hiển nhiên.

Các khảo sát về hội nhập được thực hiện thời gian qua cho thấy, tới nay khi được hỏi về tác động của các FTA đến hoạt động sản xuất kinh doanh của DN, kỳ vọng chủ yếu vẫn nằm ở thương mại hàng hóa. Thuế suất đánh vào hàng xuất khẩu sẽ được giảm xuống mức cạnh tranh nhất để hàng hoá Việt Nam dễ dàng xâm nhập vào các thị trường trên thế giới. Tuy nhiên bức tranh xuất khẩu thời gian qua cho thấy điều này ngày càng khó khăn hơn, dù hội nhập của Việt Nam đã sâu rộng hơn.

### **Bức tranh còn nhiều mảng tối**

Cũng liên quan tới mức độ sẵn sàng của DN trong hội nhập, điều tra mới đây của Tổng cục Thống kê (TCTK) trong ngành chế biến, chế tạo - ngành có nhiều DN quy mô lớn, chịu tác động và ảnh hưởng nhiều từ hội nhập quốc tế cho thấy, tỷ lệ DN đánh giá lạc quan về các thế mạnh của chính mình hiện rất thấp.

Về chất lượng sản phẩm/dịch vụ, chỉ có 31,8% DN tự tin cho rằng DN mạnh và rất mạnh, riêng tỷ lệ đánh giá rất mạnh chỉ đạt 4,3%. Về khả năng quản lý của DN, tỷ lệ còn ít hơn với 26,4% DN đánh giá mạnh và rất mạnh, trong đó chỉ có 3,6% đánh giá rất mạnh. Về giá thành sản phẩm/dịch vụ và nguồn cung ổn định, cũng chỉ có hơn 25% DN cho rằng DN tương đối mạnh và rất mạnh. Vốn đầu tư là nội dung có tỷ lệ lạc quan thấp nhất với 17,5% DN cho rằng tương đối mạnh và rất mạnh. Bên cạnh đó, có tới 22,2% DN cho rằng vốn đầu tư chính là bất lợi nhất đối với DN.

Giám đốc một DN dệt may tại TP. Hồ Chí Minh phân tích, sở dĩ DN còn “tự ti” về khả năng cạnh tranh của hàng hoá Việt Nam là bởi sản xuất trong nước hiện vẫn đang gánh quá nhiều chi phí nếu so với chính các quốc gia láng giềng. Vị này đánh giá, chi phí ở các nước ngay sát Việt Nam hiện rất thấp nhờ thuế đất rẻ, tiền lương công nhân cạnh tranh, bảo hiểm xã hội cũng thấp hơn nhiều... Thực tế là chỉ cần cải thiện được các chi phí này cũng đã hỗ trợ cho DN rất nhiều.

Ông Lê Duy Bình, Giám đốc Công ty Economica khuyến cáo, thực trạng trên cho thấy mục tiêu cần đặt ra là thiết lập hệ thống chính sách hỗ trợ DN một cách toàn diện và bền vững. Còn theo khảo sát của TCTK, các DN Việt Nam dự kiến chiến lược nắm bắt cơ hội từ hội nhập tập trung vào ba lĩnh vực chính là nâng cao chất lượng sản phẩm, mở rộng sản xuất kinh doanh và tìm kiếm thị trường mới.

Tuy nhiên, các nỗ lực của DN sẽ khó có thể thành công nếu các chính sách của Nhà nước trong thời gian tới không hướng tới việc cải thiện môi trường đầu tư, nâng cao năng lực cạnh tranh, để làm sao hỗ trợ cho DN bằng việc thiết thực nhất là giảm bớt các chi phí trong sản xuất kinh doanh.

*Nguồn: dautuchungkhoan, Vneconomy, NDH, vietstock*

## Tin giao dịch nội bộ, cổ tức

### Giao dịch cổ đông nội bộ

16/09/2016 DPS: Bà Phạm Hồng Nhung đã mua 11.000 CP, đã bán 759.620 CP, không còn là CĐL

16/09/2016 TVC: Bà Hoàng Thị Quế Anh đã bán 30.000 CP, không còn là CĐL

16/09/2016 VMI: Công ty Cổ phần Đầu tư Kim Cương đã mua 30.000 CP

16/09/2016 PRC: Ông Nguyễn Lê Minh - Ủy viên HĐQT đăng ký mua 50.000 CP

16/09/2016 PRC: Bà Nguyễn Thị Tuyết - Ủy viên HĐQT đăng ký mua 50.000 CP

16/09/2016 HNF: Ông Lê Văn Hoàng - Ủy viên HĐQT đã bán 10.300 CP

16/09/2016 CNH: Ông Mai Đình Vũ - Ủy viên HĐQT đã mua 3.000 CP

16/09/2016 IFC: Bà Nguyễn Thị Ngọc Hoa - Ủy viên HĐQT đã mua 2.000 CP

16/09/2016 MTH: Bà Trần Thị Hạnh - Thành viên BKS đăng ký bán 4.500 CP

16/09/2016 TDH: FIDECO chưa bán cp

### Trả cổ tức

16/09/2016 Lãnh đạo VinaCafé, FPT nói lý do 10 năm Việt Nam vẫn loay hoay với cơ chế xác định nhãn hiệu nổi tiếng

16/09/2016 Đá Thạch Anh VCS: Không chỉ cổ tức bằng cổ phiếu, còn tạm ứng 20% bằng tiền

16/09/2016 Cotecons chào bán 14,43 triệu cổ phiếu cho đối tác chiến lược giá 152.000 đồng/cp

15/09/2016 PVC: 23/09/2016, ngày GDKHQ trả cổ tức bằng tiền năm 2015 (Tỷ lệ 14%)

14/09/2016 MTL: 22/09/2016, ngày GDKHQ trả cổ tức bằng tiền năm 2015 (150 đồng/cp)

14/09/2016 BMI: 22.9.2016, ngày GDKHQ thưởng cp ( tỷ lệ 10:1)

14/09/2016 GMC: 23.9.2016, ngày GDKHQ trả cổ tức đợt 2 năm 2015 (tỷ lệ 15%), tạm ứng cổ tức đợt 1 năm 2016 (tỷ lệ 15%), bán ưu đãi (tỷ lệ 3:1)

14/09/2016 SGH: 22/09/2016, ngày GDKHQ bán ưu đãi (Tỷ lệ 10:25)

### Giao dịch CP quỹ - tăng vốn

16/09/2016 Vietjet sẽ niêm yết ở Việt Nam trước khi ra thị trường quốc tế

16/09/2016 DNP: 23/09/2016, ngày giao dịch 13.506.583 cổ phiếu niêm yết bổ sung

16/09/2016 DL1: 22/09/2016, ngày giao dịch 13.750.462 cổ phiếu niêm yết bổ sung

16/09/2016 Dragon Capital rút gần 400 tỷ vào Xây lắp điện 1 (PCC1)

16/09/2016 SHI: Báo cáo kết quả phát hành cổ phiếu để trả cổ tức

16/09/2016 AUM: Quyết định chấp thuận đăng ký giao dịch 1.000.000 cổ phiếu

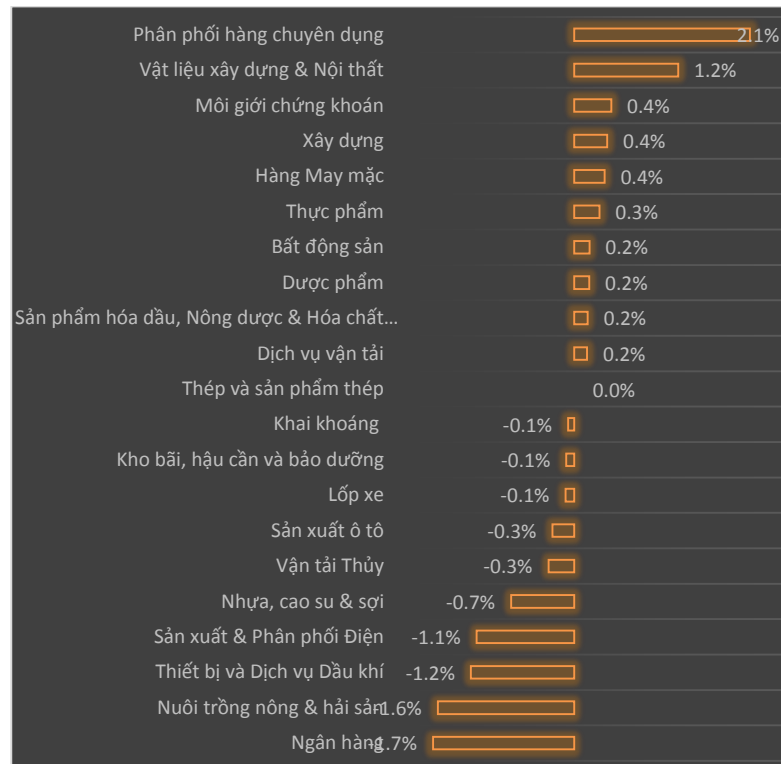
16/09/2016 QSP: 23/09/2016, ngày giao dịch đầu tiên đăng ký 10.792.275 cp

16/09/2016 QSP: Quyết định chấp thuận đăng ký giao dịch 10.792.275 cổ phiếu

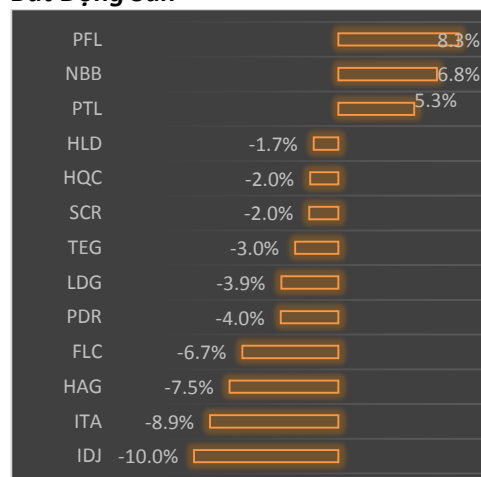
16/09/2016 CTW: Quyết định chấp thuận đăng ký giao dịch 28.000.000 cổ phiếu



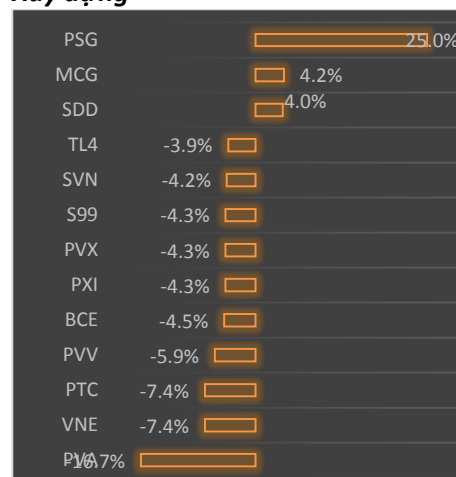
## Thống kê biến động ngành trong ngày



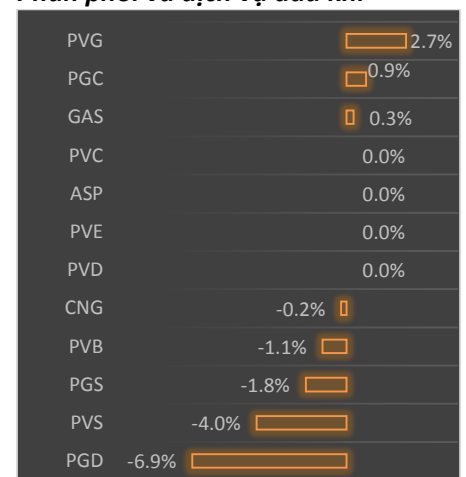
### Bất Động Sản



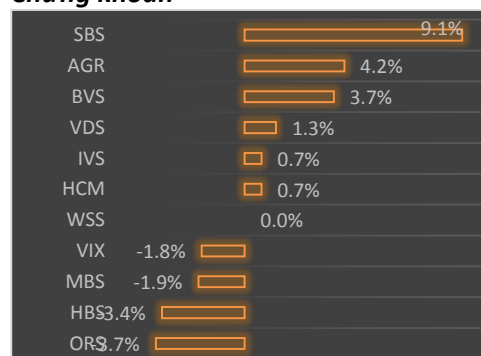
### Xây dựng



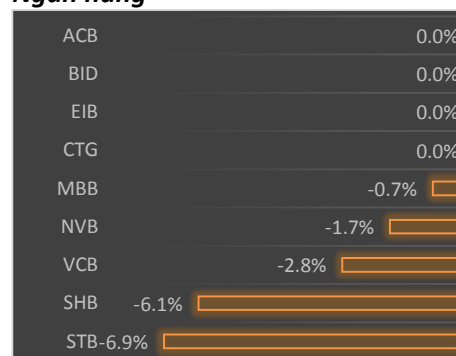
### Phân phối và dịch vụ dầu khí



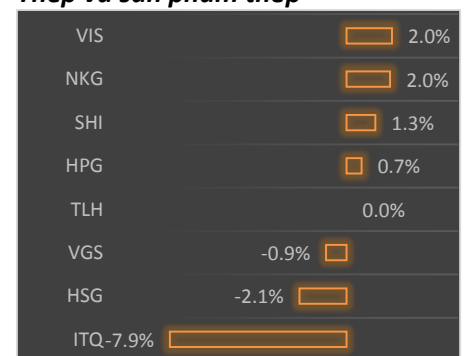
### Chứng khoán



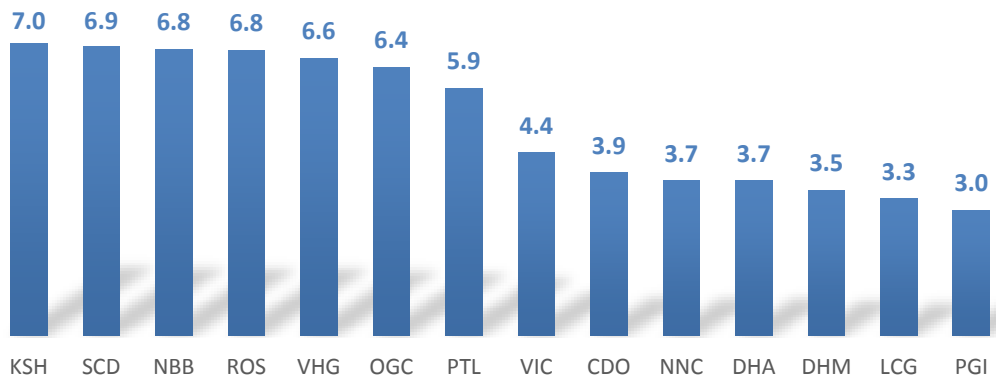
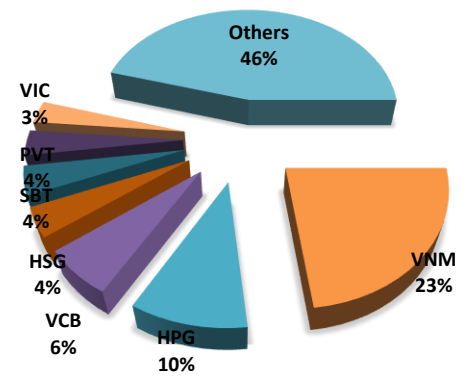
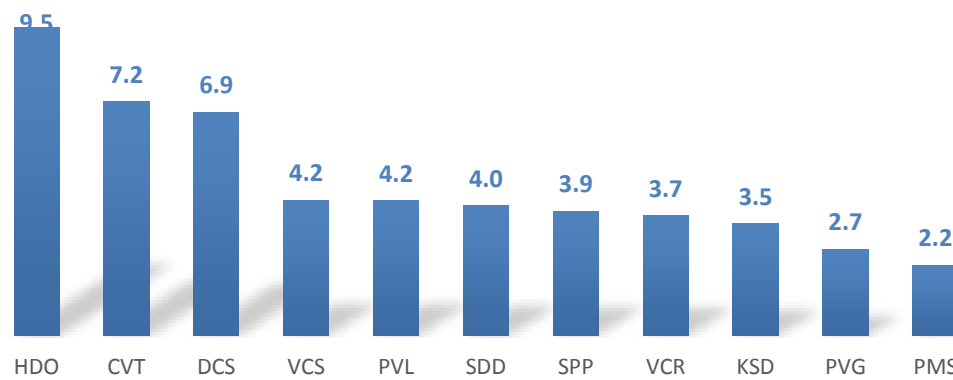
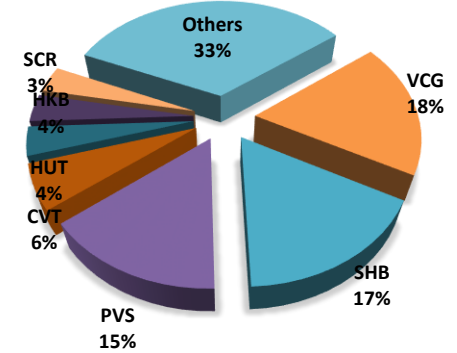
### Ngân hàng



### Thép và sản phẩm thép





**Thống kê cổ phiếu tăng giá**
**Top CP tăng giá-HOSE**

**Top giá trị giao dịch HOSE**

**Top CP tăng giá-HNX**

**Top giá trị giao dịch HNX**


**Tổng hợp PE thị trường và PE top cổ phiếu vốn hóa lớn nhất sàn HOSE**

PE trung bình	11.9	12.9	12.1	13.47	14.1
Vnindex	627	555	522	638	640
PE Top BigCap	16.3	15.46	13.30	15.70	15.50

Mã CK	Phân ngành - ICB Cấp: 4	Vốn hóa thị trường Đơn vị: Tỷ VND	P/E 2016- 08-5	P/E 2016- 04-04	P/E 2016- 01-21	P/E 2015- 07-15	P/E 2014- 09-03
VNM	Thực phẩm	191,109	21.07	20.69	18.30	18.92	18.29
VCB	Ngân hàng	135,916	21.66	20.51	19.76	29.89	16.40
GAS	Phân phối xăng dầu & khí đốt	113,844	17.76	8.98	4.63	8.74	20.47
VIC	Bất động sản	96,250	41.52	71.60	66.42	32.39	18.29
CTG	Ngân hàng	63,670	10.47	10.78	10.36	14.07	9.71
BID	Ngân hàng	57,093	8.75	8.85	7.91	14.11	10.25
MSN	Thực phẩm	46,499	21.38	35.09	26.79	59.59	na
BVH	Bảo hiểm nhân thọ	39,467	33.25	29.74	25.07	33.97	25.78
HPG	Thép và sản phẩm thép	31,586	6.80	6.14	5.49	7.12	10.24
MBB	Ngân hàng	24,141	8.85	7.40	6.23	7.56	7.04
STB	Ngân hàng	19,840	68.39	13.47	7.70	9.80	8.08
FPT	Phần mềm	18,603	9.70	9.62	10.35	10.86	12.30
MWG	Phân phối hàng chuyên dụng	19,354	13.01	9.78	10.39	13.61	32.74
HT1	Vật liệu xây dựng & Nội thất	8,426	11.58	10.55	10.99	12.39	327.22
DPM	Sản phẩm hóa dầu, Nông dược & Hóa chất	11,192	7.30	7.35	7.79	10.28	9.90
SSI	Môi giới chứng khoán	10,321	13.23	11.79	12.96	17.58	17.11
PVD	Thiết bị và Dịch vụ Dầu khí	8,666	12.19	4.69	3.16	7.24	12.40
NT2	Sản xuất & Phân phối Điện	9,914	8.16	7.63	6.29	4.25	-0.44
CTD	Xây dựng	9,639	8.90	11.77	11.99	9.76	9.23
HSG	Thép và sản phẩm thép	7,606	6.19	6.21	5.05	8.70	13.41
DHG	Dược phẩm	7,520	11.97	12.57	10.07	12.32	13.46
PNJ	Hàng cá nhân	6,142	16.39	30.97	19.32	14.05	10.94
KBC	Bất động sản	8,127	8.78	9.59	9.65	13.27	24.74
BMP	Vật liệu xây dựng & Nội thất	6,685	11.67	12.62	10.83	9.06	8.89
CII	Xây dựng	6,706	30.42	8.11	4.74	12.45	22.14

Chúng tôi chỉ sử dụng trong báo cáo này những thông tin và quan điểm được cho là đáng tin cậy nhất, tuy nhiên chúng tôi không bảo đảm tuyệt đối tính chính xác và đầy đủ của những thông tin trên. Những quan điểm cá nhân trong báo cáo này đã được cân nhắc cẩn thận dựa trên những nguồn thông tin chúng tôi cho là tốt nhất và hợp lý nhất trong thời điểm viết báo cáo. Tuy nhiên những quan điểm trên có thể thay đổi bất cứ lúc nào, do đó chúng tôi không chịu trách nhiệm phải thông báo cho nhà đầu tư. Tài liệu này sẽ không được coi là một hình thức chào bán hoặc lôi kéo khách hàng đầu tư vào bất kì cổ phiếu nào. Công ty SBS cũng như các công ty con và toàn thể cán bộ công nhân viên hoàn toàn có thể tham gia đầu tư hoặc thực hiện các nghiệp vụ ngân hàng đầu tư đối với cổ phiếu được đề cập trong báo cáo này. SBS sẽ không chịu trách nhiệm với bất kì thông tin nào không nằm trong phạm vi báo cáo này. Nhà đầu tư phải cân nhắc kĩ lưỡng việc sử dụng thông tin cũng như các dự báo tài chính trong tài liệu trên, và SBS hoàn toàn không chịu trách nhiệm với bất kì khoản lỗ trực tiếp hoặc gián tiếp nào do sử dụng những thông tin đó. Tài liệu này chỉ nhằm mục đích lưu hành trong phạm vi hẹp và sẽ không được công bố rộng rãi trên các phương tiện truyền thông, nghiêm cấm bất kì sự sao chép và phân phối lại đối với tài liệu này.

### Công ty cổ phần chứng khoán Sài Gòn Thương Tín (Hội sở)

278 Nam Kỳ Khởi Nghĩa, Quận 3 TP HCM Việt Nam

Tel: +84 (8) 6268 6868 Fax: +84 (8) 6255 5957 [www.sbssc.com.vn](http://www.sbssc.com.vn)

### TRUNG TÂM PHÂN TÍCH

Tel: +84 (8) 6268 6868 (Ext: 8769)

Email: [sbs.research@sbssc.com.vn](mailto:sbs.research@sbssc.com.vn)

#### Chi nhánh Hà Nội

Tầng 6-7, 88 Lý Thường Kiệt Quận Hoàn Kiếm Hà  
Nội Việt Nam

Điện thoại: +84 (4) 3942 8076

Fax: +84 (8) 3942 8075

#### Chi nhánh Sài Gòn

Lầu 6 - số 177-179-181 Nguyễn Thái Học, P.Phạm  
Ngũ Lão, Quận 1, TP.HCM

Điện thoại: (08) 38 38 65 65

Fax: (08) 38 38 64 16