

08/03/2017

TỔNG QUAN

Index

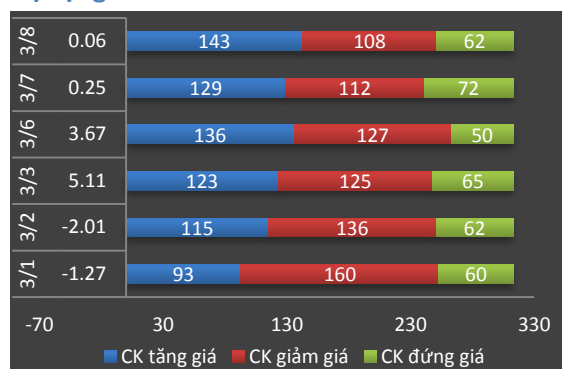
VNX-All
1015.2
 +4.99 (+0.49%)

VN-Index
716.6
 +0.06 (+0.01%)

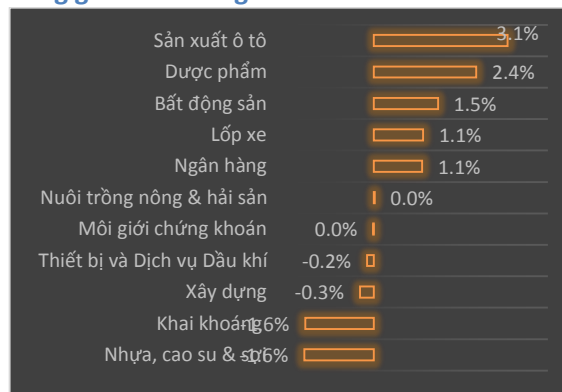
VN30-Index
662.48
 +2.58 (+0.39%)

HNX-Index
87.53
 +0.83 (+0.96%)

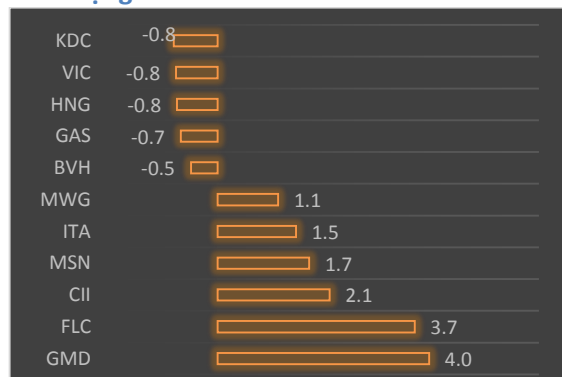
Độ rộng HOSE



Tăng giảm nhóm ngành



Biến động VN30



Thị trường biến động không ổn định lắm dù mức độ dao động quanh mức 5-6 điểm. Buổi sáng chỉ số Vnindex giảm nhưng phiên chiều xanh trở lại tương đối và sau đó đóng cửa lại hạ nhiệt. Điểm tích cực là độ rộng thị trường tiếp nở rộng với 143 mã xanh so với 108 mã giảm. Thanh khoản chung vẫn ở mức cao với giao dịch chủ yếu đến từ nhà đầu tư trong nước.

Đặc điểm chung của phiên hôm nay cũng như liên tiếp mấy phiên vừa qua là dòng tiền đổ vào một số cổ phiếu có sóng "đánh lên". Còn lại các nhóm cổ phiếu khác hầu như biến động không đáng kể. Hôm nay giao dịch lớn vẫn đổ vào ROS, FLC nhiều nhất. Riêng hai cổ phiếu này chiếm 35% giá trị giao dịch của sàn HOSE. Sau đó là các mã VJC, CII, HBC. Hôm nay một cổ phiếu mới đang tạo sóng là GMD với giao dịch đột biến và giá cũng tăng mạnh thoát khỏi vùng 33-34 lên 37. Ngoài ra một số cổ phiếu khác cũng có tín hiệu dòng tiền vào mạnh như DCL, AAA, PAC, TTF.

Nhóm VN30 ngoài GMD tăng tốc mạnh còn có FLC tăng 3.7%, CII, MSN, ITA cũng xanh nhẹ. KDC là cổ phiếu giảm mạnh nhất cũng chỉ ở mức -0.8%. Vào giữa phiên sáng có tín hiệu tăng mạnh ở các cổ phiếu ngân hàng. Tuy nhiên sau đó áp lực bán đổ ra làm các cổ phiếu ngân hàng quốc doanh như VCB, CTG, BID chỉ nhỉnh hơn tham chiếu một chút. Riêng STB, ACB tăng tốt hơn một chút.

Thị trường vẫn ở trạng thái phân hóa mạnh và sắp tới sẽ có thêm nhiều cổ phiếu chuyển động đột biến khi các công ty tiến hành họp đại hội cổ đông. Một vài công ty đã lên kế hoạch trước khi họp như HPG, TLH, SSI với các báo cáo dự báo lợi nhuận gửi đến cổ đông. Nhìn chung năm nay các doanh nghiệp sẽ đưa mục tiêu lợi nhuận thận trọng hơn trong bối cảnh giá nguyên vật liệu không còn rẻ như năm trước. Lãi suất thị trường cũng đang có xu hướng tăng trong khi tỷ giá tiếp tục là bài toán khó trước bối cảnh tiếp tục nhập siêu mạnh mấy tháng đầu năm.

Tin doanh nghiệp:

Thép Tiến Lên (TLH) đặt mục tiêu lãi 265 tỷ đồng năm 2017, bằng 57% lợi nhuận đạt được năm 2016

Ngày 12/3 tới đây CTCP Thép Tiến Lên (mã chứng khoán TLH) sẽ tổ chức họp Đại hội cổ đông thường niên năm 2017.

Kết quả kinh doanh năm 2016

Trong báo cáo của HĐQT gửi tới ĐHCĐ, HĐQT công ty khẳng định, năm 2016 tình hình kinh tế Việt Nam có bước phát triển tích cực. Trong bối cảnh đó, Tập đoàn Thép Tiến Lên đã tiêu thụ được trên 500 ngàn tấn thép, tăng trưởng sản lượng bán 31,5% so với năm 2015. Doanh thu đạt 4.054 tỷ đồng, lợi nhuận sau thuế thu về 469 tỷ đồng, vượt 56% kế hoạch mà ĐHCĐ giao phó. Đây cũng là con số lãi kỷ lục từ khi công ty niêm yết trên Thị trường chứng khoán.

Phương án phân chia lợi nhuận 2016

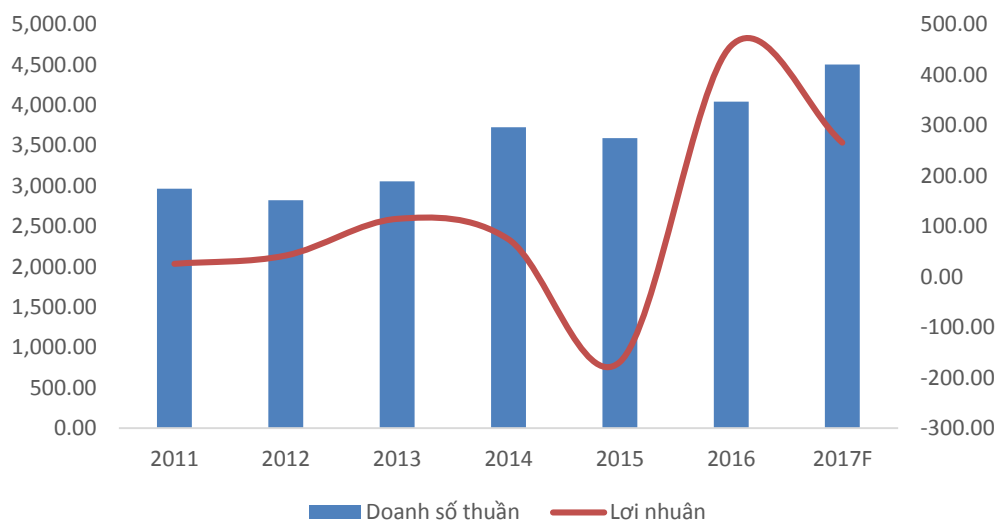
Với kết quả đạt được, ban lãnh đạo công ty trình phương án phân phối lợi nhuận năm 2016 với tổng tỷ lệ chi trả cổ tức 20%, trong đó 10% trả bằng tiền và 10% trả bằng cổ phiếu. Trong năm 2016 công ty đã tạm ứng 10% cổ tức bằng tiền cho cổ đông, số còn lại chọn thời điểm thích hợp để chi trả.

HĐQT công ty cũng trình phương án phát hành 8,31 triệu cổ phiếu trả cổ tức tỷ lệ 10% cho cổ đông. Nguồn vốn phát hành lấy từ lợi nhuận sau thuế chưa phân phối tại thời điểm 31/1/2016. Thời gian thực hiện trong quý 2/2017.

Kế hoạch SXKD năm 2017

Dự báo ngành thép Việt Nam sẽ tiếp tục tăng trưởng khoảng 12% trong năm 2017, và giá thép được dự báo sẽ tăng bởi chi phí giá nguyên liệu đang ở mức cao. HĐQT công ty đề xuất kế hoạch kinh doanh năm 2017 với chỉ tiêu tổng doanh thu 4.500 tỷ đồng; lợi nhuận sau thuế dự kiến đạt 265,32 tỷ đồng, bằng 57% lợi nhuận đạt được năm 2016. Theo lãnh đạo công ty, kế hoạch đặt ra thấp so với lợi nhuận đạt được năm 2016 nhằm đảm bảo lợi ích tối đa cho cổ đông.

Kế hoạch 2017 - TLH



SSI đặt kế hoạch lãi trước thuế hợp nhất 1.058 tỷ đồng năm 2017

Công ty cổ phần Chứng khoán Sài Gòn (mã SSI - HOSE) vừa công bố Nghị quyết HĐQT thông qua chương trình họp ĐHCĐ thường niên 2017. Trong đó, HĐQT của SSI đã thông qua kế hoạch kinh doanh năm 2017, với chỉ tiêu tổng doanh thu đạt 2.108,2 tỷ đồng. Lợi nhuận trước thuế hợp nhất năm 2017 dự kiến đạt 1.058 tỷ đồng, tăng trưởng 47,4% về doanh thu và 11,36% về lợi nhuận so với kế hoạch năm 2016.

Trước đó, SSI đã thông báo ngày ĐKCC để thực hiện quyền tham dự ĐHCĐ thường niên năm 2017. Theo đó, dự kiến ngày 21/4/2017, SSI sẽ tổ chức ĐHCĐ thường niên năm 2017 tại Hội trường Thống Nhất, số 135 Nam Kỳ Khởi Nghĩa, Quận 1, TP. Hồ Chí Minh, Việt Nam. Ngày đăng ký cuối cùng chốt danh sách cổ đông là ngày 20/3/2017.

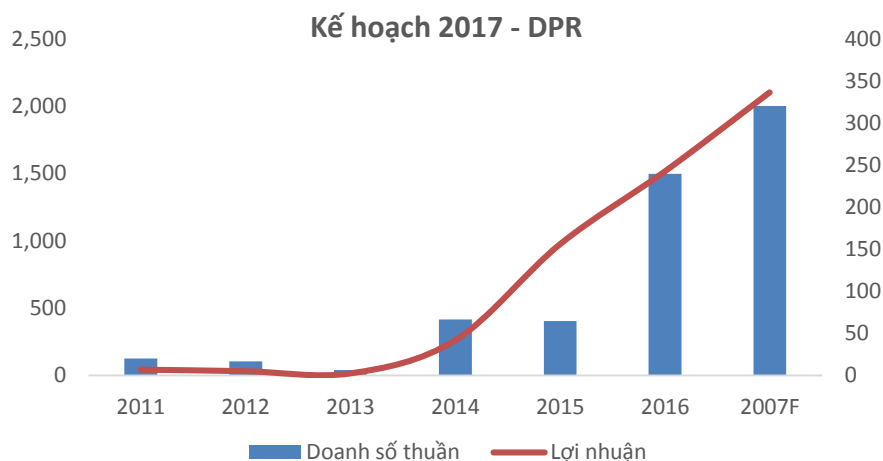
Phát Đạt (PDR) đặt mục tiêu lợi nhuận tăng gần 40%

Ngày 22/03, CTCP Phát triển bất động sản Phát Đạt (mã chứng khoán: PDR) sẽ tổ chức Đại hội cổ đông thường niên 2017. Tại đại hội, HĐQT trình kế hoạch doanh thu 2017 là 2.000 tỷ đồng – tăng 34% so với năm 2016 và lợi nhuận sau 336 tỷ thuế đồng – tăng 39%.

Với kế hoạch lợi nhuận này, Phát Đạt dự kiến trích 6% LNST vào quỹ Đầu tư phát triển, 5% cho Quỹ phúc lợi và quỹ khen thưởng; Chia cổ tức cho cổ đông tối đa 85% lợi nhuận sau thuế (tức tối đa 286 tỷ đồng).

HĐQT cũng trình phương án chi trả cổ tức bằng cổ phiếu để tăng vốn điều lệ với tỷ lệ 10%. Như vậy, PDR dự kiến phát hành 20,2 triệu cổ phiếu trong quý 2/2017, nguồn từ lợi nhuận sau thuế chưa phân phối tính đến 31/12/2016.

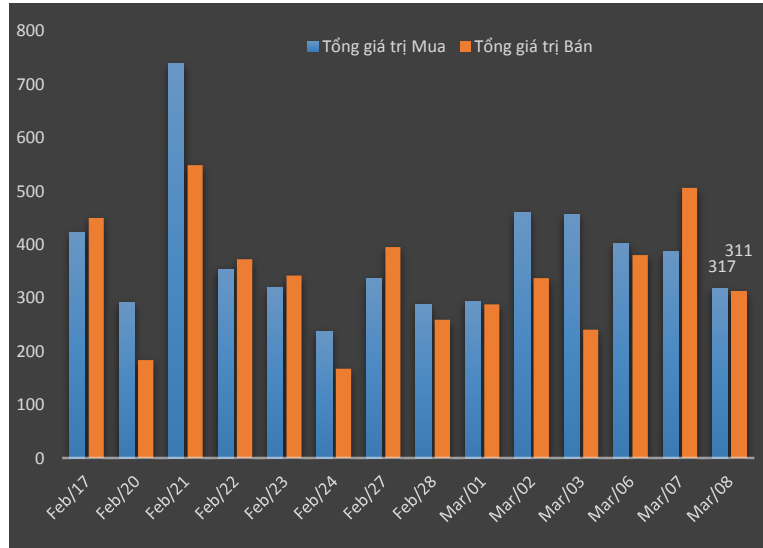
Kế hoạch của Phát Đạt trong năm 2017 là thực hiện tái cấu trúc tài chính theo hướng giảm hàng tồn kho, giảm tỷ lệ nợ vay trên vốn chủ sở hữu và tăng tỷ suất lợi nhuận trên tổng tài sản. Công ty cũng đặt mục tiêu tập trung các nguồn thu khoảng 1.000 tỷ đồng để trả hết nợ vay của Ngân hàng Đông Á và giảm nợ trái phiếu; Tập trung triển khai, thi công xây dựng các dự án BT để đổi hạ tầng lấy quỹ đất có giá trị cao tại trung tâm Tp.HCM; Tiếp tục triển khai xây dựng và kinh doanh các Dự án trên quỹ đất hiện có.



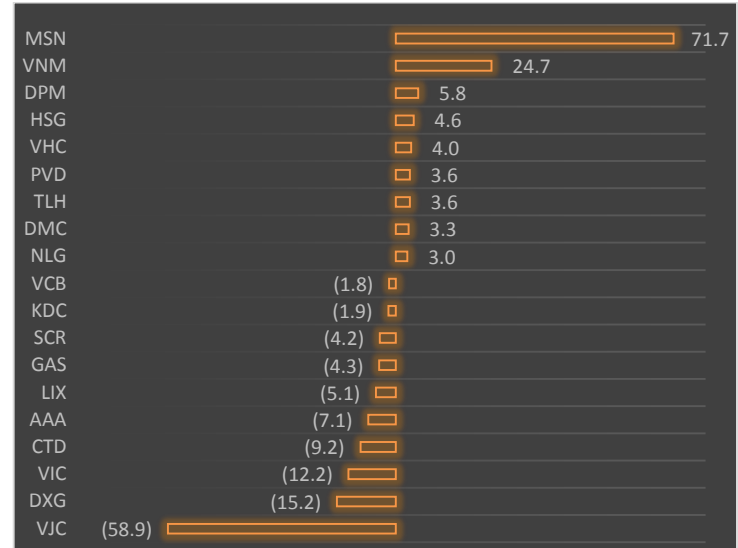
Nguồn: BC Doanh Nghiệp, NDH, ĐTCK, CafeF

Giao dịch khối ngoại

Tổng giá trị giao dịch hàng ngày



Top Giá trị CP mua bán ròng trong ngày (tỷ VND)



Khối ngoại mua vào 8.7 triệu cổ phiếu và bán ra 9.2 triệu. Có một GDDT đáng chú ý diễn ra ở MSN mua ròng khoảng 1.5 triệu cổ phiếu. Ngoài MSN khối ngoại cũng mua vào VNM, DPM, HSG, VHC, PVD trong khi bán ròng mạnh VJC 59 tỷ, DXG, VIC, CTD cũng bán ròng từ 9 – 15 tỷ đồng. Các mã này cũng đã điều chỉnh đáng kể hôm nay.

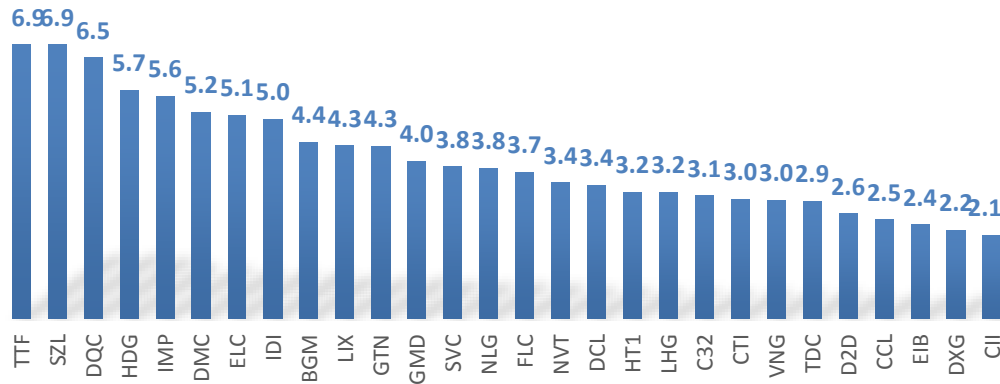
Bộ lọc cổ phiếu:

Lọc theo EPS <3,000, PE<20, P/Bv<2 và có thanh khoản >50,000 mỗi ngày.

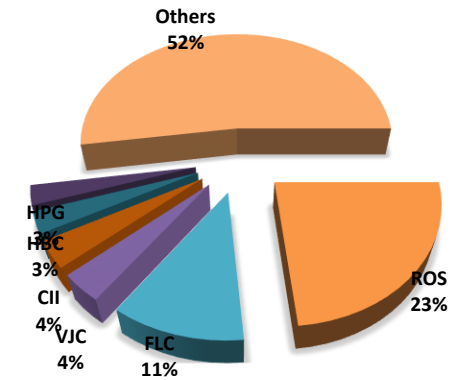
			>3,000	<20	<2				>50,000
Mã CK	Sàn	Giá đóng cửa	EPS	P/E	P/Bv	ROE %	Tỷ suất cổ tức (%)	Tổng nợ/Vốn CSH	KLGD Trung Bình 3 tháng
C32	HOSE	51,900	8,677	5.98	1.51	27.38%	4.62%	0.44	281,158
CSV	HOSE	30,500	3,831	7.96	1.99	25.48%	4.59%	0.43	92,809
DBC	HNX	34,900	6,070	5.75	1.12	21.06%	1.43%	1.36	153,278
DHA	HOSE	31,300	3,269	9.57	1.38	14.78%	4.79%	0.07	53,567
DHC	HOSE	36,500	3,508	10.40	1.79	20.81%	2.74%	0.21	62,003
DPR	HOSE	46,100	3,980	11.58	0.87	6.01%	6.51%	0.30	59,629
DXG	HOSE	16,800	3,291	5.11	1.31	20.24%	0.00%	0.57	1,757,433
FMC	HOSE	23,500	3,451	6.81	1.48	25.04%	8.51%	1.89	115,152
GIL	HOSE	46,200	5,684	8.13	1.43	18.79%	7.58%	1.43	91,514
HPG	HOSE	42,250	7,833	5.39	1.80	38.47%	7.10%	0.67	3,500,034
ITD	HOSE	28,900	4,268	6.77	1.78	24.90%	4.15%	1.27	84,186
KDC	HOSE	38,750	5,624	6.89	1.32	19.86%	4.13%	0.41	235,800
KHA	HOSE	37,000	3,579	10.34	1.18	11.15%	4.05%	0.06	145,102
KKC	HNX	24,000	8,165	2.94	1.22	52.30%	0.00%	0.93	54,215
LHG	HOSE	23,900	6,213	3.85	0.95	24.11%	0.00%	1.32	199,986
NT2	HOSE	31,800	3,810	8.35	1.85	22.44%	0.00%	1.64	402,535
PC1	HOSE	36,250	4,520	8.02	1.39	17.81%	5.52%	1.19	268,814
PGS	HNX	17,300	6,837	2.53	0.89	33.58%	17.34%	1.33	164,008
REE	HOSE	27,250	3,551	7.67	1.18	15.38%	4.40%	0.48	1,006,195
TTH	HNX	6,700	4,740	1.41	0.35	37.69%	37.31%	0.32	155,184
TLH	HOSE	14,600	5,490	2.66	0.95	42.48%	0.00%	0.82	1,190,799
VHC	HOSE	51,000	6,008	8.49	1.98	24.77%	3.92%	0.86	210,818
VNS	HOSE	31,400	4,582	6.85	1.38	20.78%	6.37%	1.04	85,254
WSB	UPCOM	55,800	7,548	7.24	1.60	22.95%	4.58%	0.87	103,384

Thống kê cổ phiếu tăng giá

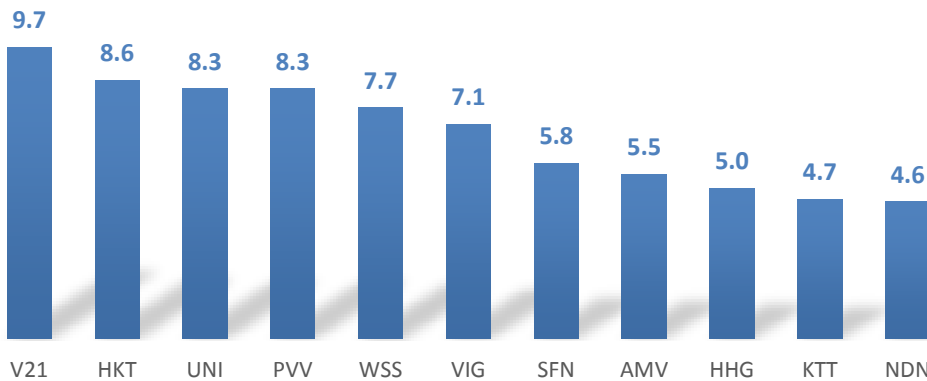
Top CP tăng giá-HOSE



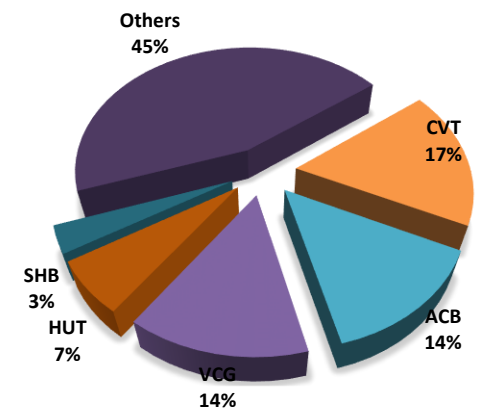
Top giá trị giao dịch HOSE



Top CP tăng giá-HNX



Top giá trị giao dịch HNX



Chúng tôi chỉ sử dụng trong báo cáo này những thông tin và quan điểm được cho là đáng tin cậy nhất, tuy nhiên chúng tôi không bảo đảm tuyệt đối tính chính xác và đầy đủ của những thông tin trên. Những quan điểm cá nhân trong báo cáo này đã được cân nhắc cẩn thận dựa trên những nguồn thông tin chúng tôi cho là tốt nhất và hợp lý nhất trong thời điểm viết báo cáo. Tuy nhiên những quan điểm trên có thể thay đổi bất cứ lúc nào, do đó chúng tôi không chịu trách nhiệm phải thông báo cho nhà đầu tư. Tài liệu này sẽ không được coi là một hình thức chào bán hoặc lôi kéo khách hàng đầu tư vào bất kì cổ phiếu nào. Công ty SBS cũng như các công ty con và toàn thể cán bộ công nhân viên hoàn toàn có thể tham gia đầu tư hoặc thực hiện các nghiệp vụ ngân hàng đầu tư đối với cổ phiếu được đề cập trong báo cáo này. SBS sẽ không chịu trách nhiệm với bất kì thông tin nào không nằm trong phạm vi báo cáo này. Nhà đầu tư phải cân nhắc kĩ lưỡng việc sử dụng thông tin cũng như các dự báo tài chính trong tài liệu trên, và SBS hoàn toàn không chịu trách nhiệm với bất kì khoản lỗ trực tiếp hoặc gián tiếp nào do sử dụng những thông tin đó. Tài liệu này chỉ nhằm mục đích lưu hành trong phạm vi hẹp và sẽ không được công bố rộng rãi trên các phương tiện truyền thông, nghiêm cấm bất kì sự sao chép và phân phối lại đối với tài liệu này.

Công ty cổ phần chứng khoán Sài Gòn Thương Tín (Hội sở)

278 Nam Kỳ Khởi Nghĩa, Quận 3 TP HCM Việt Nam

Tel: +84 (8) 6268 6868 Fax: +84 (8) 6255 5957 www.sbsc.com.vn

TRUNG TÂM PHÂN TÍCH

Tel: +84 (8) 6268 6868 (Ext: 8769)

Email: sbs.research@sbsc.com.vn

Chi nhánh Hà Nội

Tầng 6-7, 88 Lý Thường Kiệt Quận Hoàn Kiếm Hà
Nội Việt Nam

Điện thoại: +84 (4) 3942 8076

Fax: +84 (8) 3942 8075

Chi nhánh Sài Gòn

Lầu 6 - số 177-179-181 Nguyễn Thái Học, P.Phạm
Ngũ Lão, Quận 1, TP.HCM

Điện thoại: (08) 38 38 65 65

Fax: (08) 38 38 64 16