

19/07/2017

**TỔNG
QUAN**
Index
VNX-All
1123.6

+0.49 (+0.04%)

VN-Index
771.3

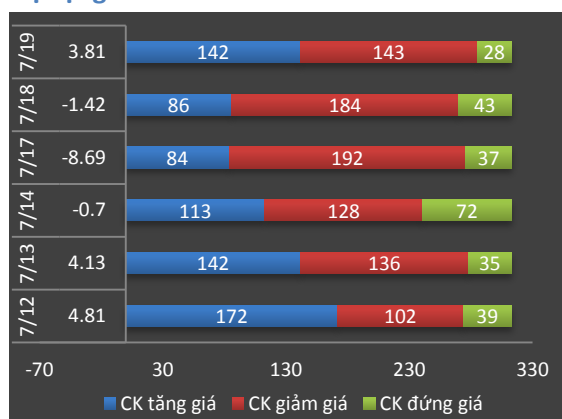
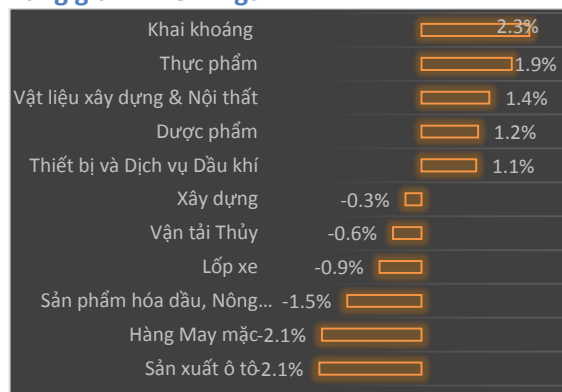

+3.81 (+0.5%)

VN30-Index
737.7

-3.55 (-0.48%)

HNX-Index
98.94

+0.34 (+0.35%)

Độ rộng HOSE

Tăng giảm nhóm ngành

Biến động VN30


Các thị trường tăng giảm trái chiều đặc biệt là giữa chỉ số Vnindex và VN30. Nguyên nhân có thể đến từ hai cổ phiếu CII rơi sàn đã ảnh hưởng mạnh đến chỉ số VN30. Độ rộng thị trường hôm nay cân bằng ở số cổ phiếu tăng giảm. Thanh khoản của hai sàn dù chưa trở lại mức cao nhưng cũng ở mức trung bình khá.

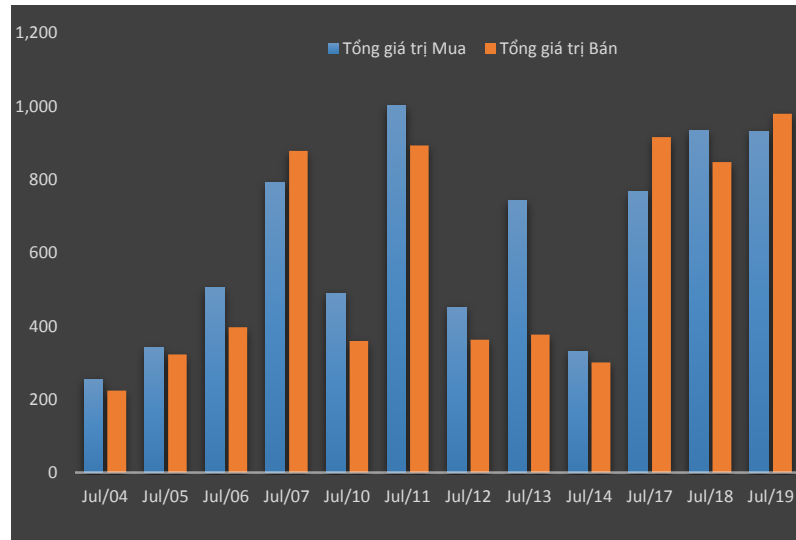
Một số công ty nhóm được tăng trần dư mua như IMP, DCL. Báo cáo mới nhất IMP đạt lợi nhuận Q2 gần 34 tỷ. Các hoạt động doanh thu tăng trưởng khoảng 17% trong khi giá vốn hàng bán giảm và giúp biên lợi nhuận gộp của công ty tăng lên. Lợi nhuận 6 tháng IMP đạt gần 60 tỷ đồng, tăng 47% so với cùng kỳ. Tập đoàn FIT nắm giữ hơn 70% DCL hôm nay cũng tăng trần sau khi công bố lợi nhuận của công ty mẹ 6 tháng đầu năm cũng đã gần hoàn thành kế hoạch năm.

Nhóm cổ phiếu chứng khoán phục hồi đáng kể sau khi bị điều chỉnh mạnh trong đợt vừa rồi. Ngoại trừ SSI vẫn xoay quanh tham chiếu thì nhiều cổ phiếu quen thuộc tăng tốt như HCM, SHS, VND, VCI. AGR vừa mới công bố báo cáo Q2 đạt lợi nhuận 85.6 tỷ so với con số lỗ hơn 400 tỷ năm ngoái. Giá của AGR tăng trần dư mua gần cả triệu cổ phiếu. VDS hôm nay mới chuyển sang niêm yết trên sàn HOSE và cũng tăng mạnh lên gần 13k nhờ kết quả Q2 khả quan.

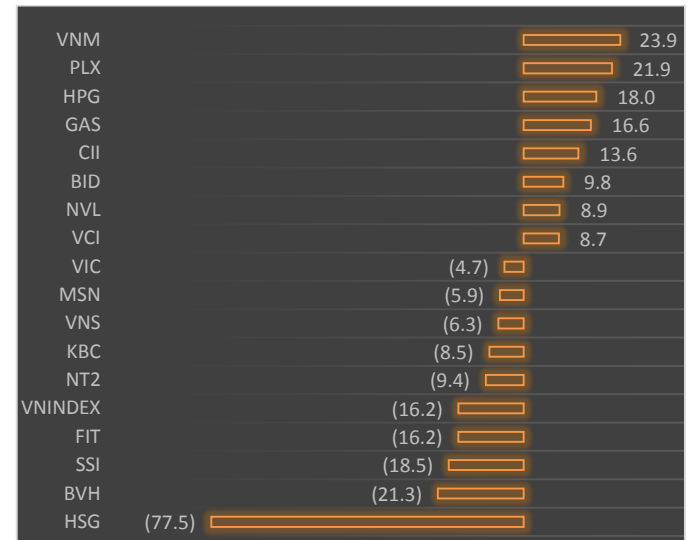
Chỉ số index đã trở lại trạng thái cân bằng và có một sự phân hóa ở các cổ phiếu vừa công bố báo cáo tài chính sớm. Các nhóm cổ phiếu chứng khoán biến động mạnh nhất và đồng pha ở các phiên tăng giảm của thị trường. Một số cổ phiếu hầu như không chịu tác động bởi thị trường như VNM, MWG, SHB, PLX, HBC... Thị trường vẫn còn những rủi ro trong ngắn hạn mà điển hình một số cổ phiếu có các hoạt động giao dịch bất thường như CII và EIB hôm nay. Ngưỡng 760 trở nên hỗ trợ khá tốt vì vậy các nhà đầu tư ngắn hạn có thể gia tăng giải ngân khi thị trường trở về vùng này.

Giao dịch khối ngoại

Tổng giá trị giao dịch hàng ngày



Top Giá trị CP mua bán ròng trong ngày (tỷ VND)



Khối ngoại mua vào 28.8 triệu và bán ra 34.1 triệu cổ phiếu. Giao dịch thỏa thuận khá sôi động nhưng hầu hết là chuyển nhượng qua lại. Ở phía mua vào khối ngoại tiếp tục mua ròng VNM 23.9 tỷ, PLX 21.9 tỷ, HPG 18 tỷ, GAS 16.6 tỷ. Phía bán ra nổi bật nhất là HSG bán ròng đến 77.5 tỷ, BVH 21.3 tỷ, SSI 18.5 tỷ. Trong vài phiên gần đây giao dịch khối ngoại có phần tăng mạnh một phần đến từ giao dịch thỏa thuận.

.

Tin doanh nghiệp

AGR lãi sau thuế 6 tháng gần 86 tỷ đồng, vượt 24,4% kế hoạch năm

CTCP Chứng khoán Ngân hàng Nông nghiệp và Phát triển Nông thôn Việt Nam – Agriseco (mã AGR - HOSE) công bố BCTC quý II/2017 với kết quả tích cực.

Doanh thu hoạt động kỳ này của AGR đạt hơn 41 tỷ đồng, giảm nhẹ 0,7% so với cùng kỳ năm trước. Trong đó, doanh thu môi giới của AGR đạt trên 10,5 tỷ đồng, tăng 43%. Kỳ này, Công ty có hơn 19,6 tỷ đồng doanh thu từ cho vay các khoản phải thu, tăng 88,6%; trong khi đó, lãi từ các tài sản tài chính ghi nhận thông qua lãi/lỗ (FVTPL) là gần 4 tỷ đồng, giảm 28,4%; lãi từ các khoản đầu tư nắm giữ đến ngày đáo hạn (HTM) là hơn 5 tỷ đồng, giảm 66%.

Trong quý, Công ty được hoàn nhập hơn 3,7 tỷ đồng chi phí hoạt động dù cùng kỳ năm trước khoản chi phí này lên đến hơn 270 tỷ đồng.

Sau khi trừ đi các khoản chi phí phát sinh, AGR ghi nhận mức lãi sau thuế hơn 33,8 tỷ đồng quý II, cải thiện rõ rệt so với mức lỗ 312,7 tỷ đồng quý II/2016.

Lũy kế 6 tháng đầu năm 2017, AGR lãi sau thuế trên 85,8 tỷ đồng, cùng kỳ năm trước thì bị lỗ trên 424 tỷ đồng. Như vậy, AGR đã vượt 24,4% kế hoạch lợi nhuận của cả năm 2017 chỉ sau 6 tháng.

FIT: LNST 6 tháng đầu năm 2017 đạt 98% kế hoạch cả năm

Theo thông tin từ Công ty cổ phần Tập đoàn F.I.T (mã FIT), 6 tháng đầu năm 2017, công ty mẹ đạt xấp xỉ 69 tỷ đồng lợi nhuận sau thuế. Với kế hoạch cả năm 70 tỷ đồng của công ty mẹ, FIT đã hoàn thành 98,6% kế hoạch năm nay.

Về con số hợp nhất, hiện FIT đang trong giai đoạn hợp nhất các công ty thành viên, nên chưa có con số chính xác.

Từ năm 2014, FIT chuyển mô hình hoạt động theo hình thức công ty mẹ - con, hướng đến các mảng ngành hàng cơ bản như: dược phẩm, thực phẩm, đồ uống, nông nghiệp, hoá mỹ phẩm... bên cạnh mảng đầu tư tài chính của công ty mẹ.

Năm 2017, mảng dược phẩm của FIT có nhiều thay đổi khi công ty con là Công ty cổ phần Dược phẩm Cửu Long (mã DCL) thực hiện mua lại Euvipharm - 1 công ty dược quy mô lớn từ đối tác Canada (Valeant), đồng thời khởi công nhà máy vỏ viên nang rỗng. Ngoài ra, Dược Cửu Long cùng với Tổng công ty Đầu tư và Kinh doanh vốn Nhà nước (SCIC) cũng đã bắt tay thành lập công ty chuyên về sản xuất thuốc ung thư (Benovas).

Dược Hậu Giang báo lãi quý II tăng trưởng 20% nhờ ưu đãi thuế tại 2 nhà máy mới

CTCP Dược Hậu Giang (HOSE: DHG) công bố BCTC hợp nhất quý II/2017 với doanh thu thuần đạt 925,7 tỷ đồng, tăng trưởng nhẹ 6% so với cùng kỳ năm trước. Giá vốn tăng thấp hơn đẩy lãi gộp đạt 420 tỷ, tăng trưởng gần 9%.

Hoạt động tài chính khá tốt khi doanh thu ghi nhận 22,6 tỷ đồng, tăng thêm gần 8 tỷ đồng trong khi chi phí chỉ tăng thêm 3 tỷ đồng (chủ yếu là tăng thêm trong chi phí lãi vay từ 3 tỷ lên 6 tỷ đồng).

Mặt khác, chi phí bán hàng được tiết giảm từ 159 tỷ xuống 151 tỷ thì chi phí quản lý lại tăng mạnh từ 56,2 tỷ lên 86,7 tỷ đồng.

Tổng kết lại, Công ty ghi nhận lợi nhuận sau thuế thu nhập doanh nghiệp 186 tỷ đồng, tăng trưởng 20%. Lợi nhuận sau thuế của cổ đông công ty mẹ đạt 185,8 tỷ đồng, tăng trưởng 20.2%. EPS đạt 1.279 đồng.

Theo giải trình của đơn vị, lợi nhuận sau thuế tăng trưởng 20% nhờ nhận được chính sách ưu đãi thuế thu nhập tại Nhà máy mới được phẩm (Công ty TNHH MTV Dược phẩm DHG) và Nhà máy mới bao bì (Công ty TNHH MTV In Bao bì DHG1). Tổng số tiền ưu đãi thuế thu nhập doanh nghiệp quý II/2017 là 49,14 tỷ đồng (quý II/2016 là 22,69 tỷ đồng).

Lũy kế 6 tháng đầu năm, Dược Hậu Giang có doanh thu thuần 1.808 tỷ đồng, tăng trưởng 7% so với cùng kỳ năm trước; lợi nhuận sau thuế 360 tỷ đồng, tăng 17,2%. Với kết quả này, Công ty thực hiện được 41% mục tiêu doanh thu thuần và 47% mục tiêu lợi nhuận sau thuế. EPS 6 tháng đầu năm đạt 2.470 đồng, tăng 17%.

Cáp Treo Núi Bà Tây Ninh đạt lãi ròng 66 tỷ đồng trong nửa đầu năm 2017

Theo BCTC quý II/2017, TCT đạt doanh thu thuần 20,5 tỷ đồng, tăng 6% so với cùng kỳ năm trước. Theo đó, lợi nhuận gộp cũng tăng nhẹ lên mức 14 tỷ đồng.

Hoạt động tài chính mang về doanh thu hơn 4 tỷ đồng với chi phí không đáng kể. Mặt khác, chi phí bán hàng và chi phí quản lý lần lượt ở mức 7 tỷ và 5 tỷ đồng, tăng 62% và 64% so với năm trước.

Kết thúc quý, TCT lãi ròng hơn 5 tỷ đồng, giảm 30% so với cùng kỳ năm trước.

Lũy kế 6 tháng đầu năm, TCT đạt doanh thu thuần hơn 120 tỷ đồng, tăng trưởng 10%. Lãi trước thuế ở mức 82,6 tỷ đồng, tăng nhẹ so với cùng kỳ năm trước và đã vượt 2% kế hoạch cả năm của Công ty. Lợi nhuận ròng đạt gần 66 tỷ đồng, khá tương đương với cùng kỳ năm trước.

Tính đến 30/06/2017, tổng tài sản của TCT ở mức 291 tỷ đồng, tăng 15% so với hồi đầu kỳ, chủ yếu là tài sản dài hạn với gần 104 tỷ đồng. Công ty không có nợ vay tài chính.

Source: nhipcdaudatu, vneconomy, dautuchungkhoan, ndh

Tin giao dịch nội bộ, cổ tức

Giao dịch cổ đông nội bộ

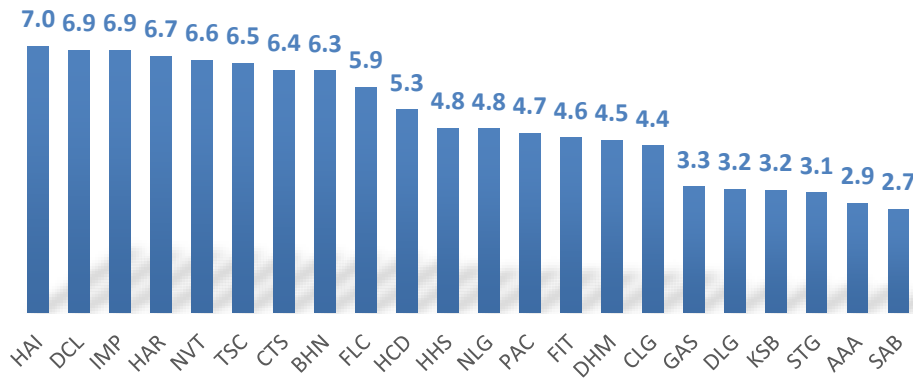
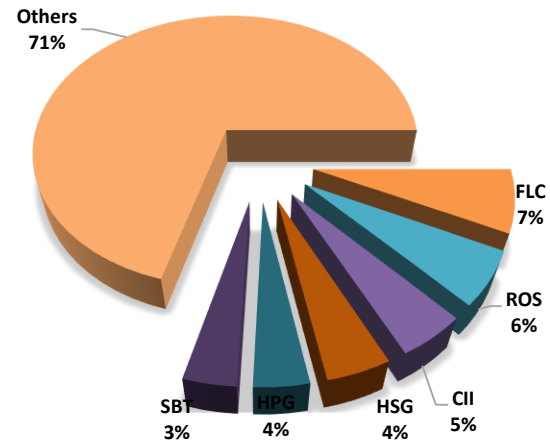
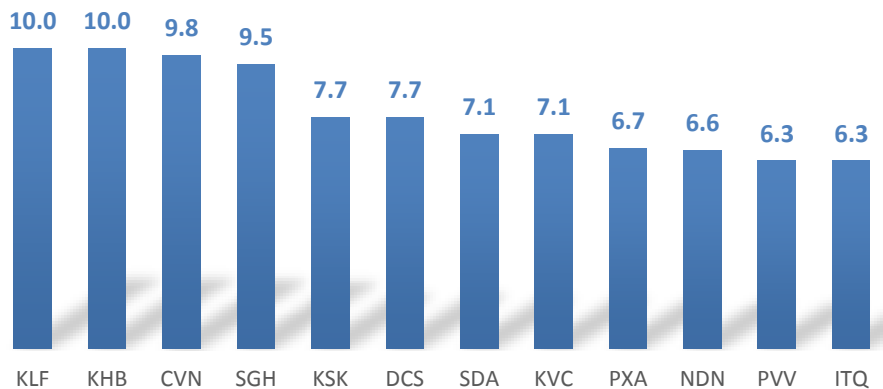
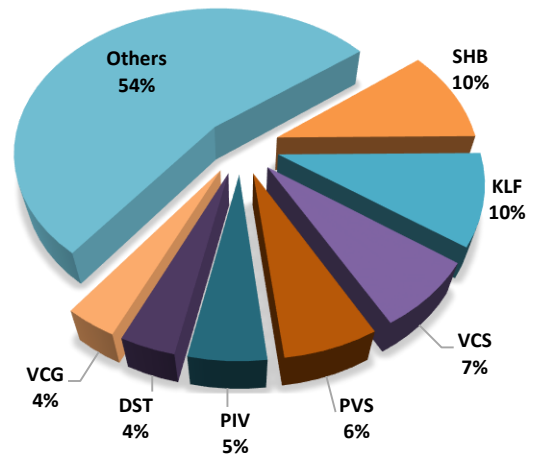
- 19/07/2017 G36: Ông Nguyễn Đăng Trung - Ủy viên HĐQT đã mua 283.343 quyền mua
- 19/07/2017 G36: Ông Nguyễn Văn Hiền - Ủy viên HĐQT đã mua 7.250.125 quyền mua
- 19/07/2017 G36: Ông Nguyễn Đăng Giáp - Chủ tịch HĐQT đã mua 9.277.664 quyền mua
- 19/07/2017 ADP: Ông Trần Bửu Trí - Phó Chủ tịch HĐQT đăng ký mua 30.000 CP
- 19/07/2017 DCF: Vợ ông Đinh Xuân Gạch - Ủy viên HĐQT đã mua 37.700 CP
- 19/07/2017 CZC: Bà Phạm Thị Ngọc Trang - Thành viên BKS đăng ký mua 100.000 CP
- 19/07/2017 NBB: Vợ ông Đoàn Tường Triệu - CT.HĐQT đăng ký chuyển nhượng 1.000.000 quyền mua
- 19/07/2017 NBB: Ông Nguyễn Phi Thường - TV.HĐQT đăng ký chuyển nhượng 100.000 quyền mua
- 19/07/2017 Tuấn Lộc muốn mua thêm 13% vốn tại VLXD Biên Hòa (VLB)
- 19/07/2017 TMG: Con ông Phạm Thế Vinh - Ủy viên HĐQT đăng ký bán 176.100 CP

Trả cổ tức

- 19/07/2017 EMG: 26.7.2017, ngày GDKHQ trả cổ tức bằng tiền mặt (700 đ/cp)
- 19/07/2017 Lilama 69-2 (L62) phát hành cổ phiếu thưởng và chào bán cổ phiếu tổng tỷ lệ gần 66%
- 19/07/2017 VLP: 25.7.2017, ngày GDKHQ trả cổ tức bằng tiền mặt (199,66 đ/cp)
- 19/07/2017 Lịch chốt quyền nhận cổ tức bằng tiền của 11 doanh nghiệp
- 19/07/2017 NUE: 27.7.2017, ngày GDKHQ trả cổ tức bằng tiền mặt (861,5 đ/cp)
- 18/07/2017 VLB: 26.7.2017, ngày GDKHQ trả cổ tức bằng tiền mặt (2.000 đ/cp)
- 18/07/2017 GLT: 31.7.2017, ngày GDKHQ trả cổ tức bằng tiền mặt (2.800 đ/cp)
- 18/07/2017 Điều kiện thị trường không phù hợp F&N Dairy chưa mua được thêm cổ phần Vinamilk
- 18/07/2017 NNC: Đã phát hành 5.479.798 cp để trả cổ tức

Giao dịch CP quỹ - tăng vốn

- 19/07/2017 Cổ phiếu của Chứng khoán Rồng Việt chính thức Lên sàn HOSE
- 19/07/2017 E1VFN30: 19.7.2017, giao dịch 1.500.000 ccq niêm yết bổ sung
- 19/07/2017 AAA: 28.7.2017, giao dịch 585.000 cp niêm yết bổ sung
- 19/07/2017 VCS: Đã phát hành 20.000.000 cp để trả cổ tức 2016
- 18/07/2017 SBD: Số lượng cổ phiếu có quyền biểu quyết đang lưu hành là 8.742.536 cp
- 18/07/2017 S55: Chấp thuận niêm yết bổ sung 998.349 cổ phiếu
- 18/07/2017 HTI: Ông Nguyễn Công Minh - TV.BKS đăng ký bán 100.000 cp
- 18/07/2017 HTI: Con ông Nguyễn Công Minh - TV.BKS đã mua 1.550 cp
- 18/07/2017 NSH: Ngày 31/07/2017, giao dịch đầu tiên 20.693.437 cổ phiếu niêm yết

Thống kê cổ phiếu tăng giá
Top CP tăng giá-HOSE

Top giá trị giao dịch HOSE

Top CP tăng giá-HNX

Top giá trị giao dịch HNX


Chúng tôi chỉ sử dụng trong báo cáo này những thông tin và quan điểm được cho là đáng tin cậy nhất, tuy nhiên chúng tôi không bảo đảm tuyệt đối tính chính xác và đầy đủ của những thông tin trên. Những quan điểm cá nhân trong báo cáo này đã được cân nhắc cẩn thận dựa trên những nguồn thông tin chúng tôi cho là tốt nhất và hợp lý nhất trong thời điểm viết báo cáo. Tuy nhiên những quan điểm trên có thể thay đổi bất cứ lúc nào, do đó chúng tôi không chịu trách nhiệm phải thông báo cho nhà đầu tư. Tài liệu này sẽ không được coi là một hình thức chào bán hoặc lôi kéo khách hàng đầu tư vào bất kì cổ phiếu nào. Công ty SBS cũng như các công ty con và toàn thể cán bộ công nhân viên hoàn toàn có thể tham gia đầu tư hoặc thực hiện các nghiệp vụ ngân hàng đầu tư đối với cổ phiếu được đề cập trong báo cáo này. SBS sẽ không chịu trách nhiệm với bất kì thông tin nào không nằm trong phạm vi báo cáo này. Nhà đầu tư phải cân nhắc kĩ lưỡng việc sử dụng thông tin cũng như các dự báo tài chính trong tài liệu trên, và SBS hoàn toàn không chịu trách nhiệm với bất kì khoản lỗ trực tiếp hoặc gián tiếp nào do sử dụng những thông tin đó. Tài liệu này chỉ nhằm mục đích lưu hành trong phạm vi hẹp và sẽ không được công bố rộng rãi trên các phương tiện truyền thông, nghiêm cấm bất kì sự sao chép và phân phối lại đối với tài liệu này.

Công ty cổ phần chứng khoán Sài Gòn Thương Tín (Hội sở)

278 Nam Kỳ Khởi Nghĩa, Quận 3 TP HCM Việt Nam

Tel: +84 (8) 6268 6868 Fax: +84 (8) 6255 5957 www.sbsc.com.vn

TRUNG TÂM PHÂN TÍCH

Tel: +84 (8) 6268 6868 (Ext: 8769)

Email: sbs.research@sbsc.com.vn

Chi nhánh Hà Nội

Tầng 6-7, 88 Lý Thường Kiệt Quận Hoàn Kiếm Hà
Nội Việt Nam

Điện thoại: +84 (4) 3942 8076

Fax: +84 (8) 3942 8075

Chi nhánh Sài Gòn

Lầu 6 - số 177-179-181 Nguyễn Thái Học, P.Phạm
Ngũ Lão, Quận 1, TP.HCM

Điện thoại: (08) 38 38 65 65

Fax: (08) 38 38 64 16