

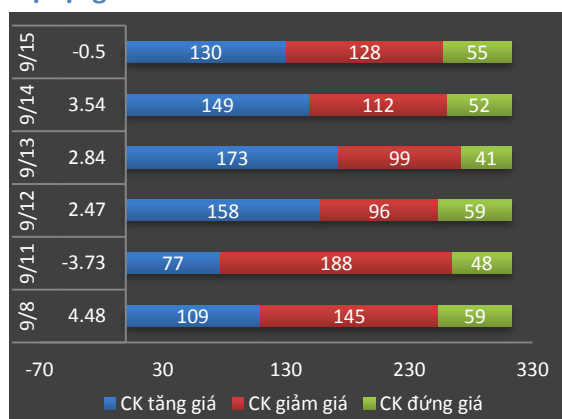
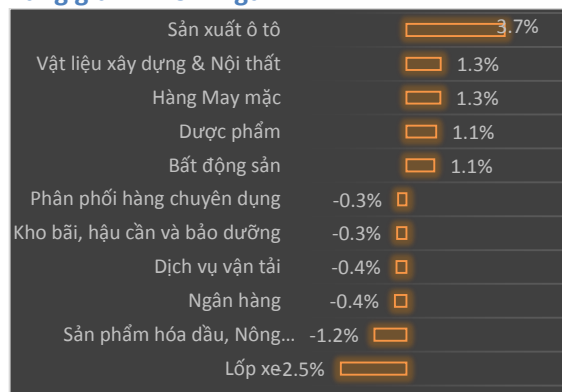
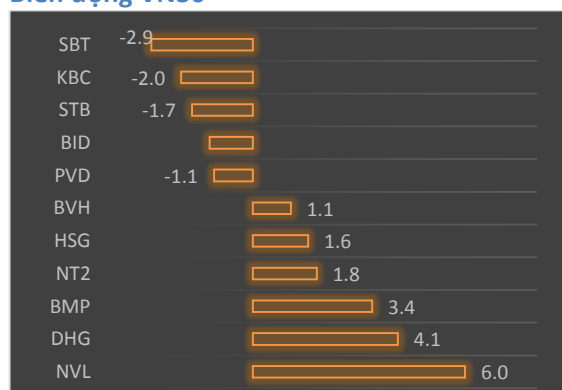
15/09/2017

**TỔNG
QUAN**
Index
VNX-All
1180.1
 -0.7 (-0.06%)

VN-Index
805.82
 -0.5 (-0.06%)

VN30-Index
789.49
 +0.08 (+0.01%)

HNX-Index
192.83
 +0.31 (+0.16%)

Độ rộng HOSE

Tăng giảm nhóm ngành

Biến động VN30

Tin doanh nghiệp:

- **TNA:** CTCP Thương mại xuất nhập khẩu Thiên Nam vừa công bố kết quả kinh doanh 8 tháng với doanh thu đạt 2.664 tỷ đồng, lợi nhuận trước thuế 85,9 tỷ đồng, tăng lần lượt 23,9% và 3,8% so với cùng kỳ năm 2016. So với kế hoạch TNA đã hoàn thành lần hơn 80% chỉ tiêu doanh thu và lợi nhuận. Chủ tịch HĐQT TNA cho biết, trước diễn biến phức tạp của giá thép, tăng/giảm quá nhanh, nhiều doanh nghiệp trở tay không kịp dẫn đến thua lỗ, TNA cũng không ngoại lệ. Ban lãnh đạo đã có nhiều giải pháp kịp thời để đảm bảo tăng trưởng chung của Công ty. Theo đó, 4 tháng còn lại của năm, TNA sẽ phấn đấu hoàn thành chỉ tiêu kế hoạch.
- **HII:** Chủ tịch HĐQT CTCP Nhựa và Khoáng sản An Phát - Yên Bái (HII-HOSE) cho biết, doanh thu quý III của HII ước đạt hơn 300 tỷ đồng, lợi nhuận ròng tương ứng đạt 20 tỷ đồng. HII vừa điều chỉnh kế hoạch kinh doanh 2017 với chỉ tiêu doanh thu hợp nhất tăng từ 1.100 tỷ đồng lên 1.150 tỷ đồng; lợi nhuận sau thuế hợp nhất được điều chỉnh từ 55 tỷ đồng lên thành 70 tỷ đồng. Cổ tức dự kiến điều chỉnh từ 10%-15% thành 20%-30%.

Tin thị trường:

- Giao dịch phiên cuối tuần giữ ở mức cân bằng giữa các mã tăng giảm. Hôm nay là ngày chốt mua bán quỹ ETF vì vậy hoạt động mua bán trong phiên khá chậm và thận trọng. Phiên ATC biến động một chút ở những cổ phiếu nằm trong danh mục cơ cấu tuy nhiên hầu hết đều có mức giá cân bằng sau khi đóng cửa. Các mã PLX, SBT, HBC được mua ròng và nhóm FLC, HPG, STB, KBC bán ròng khá lớn theo tỷ trọng.
- Sau khi vượt đỉnh 800 điểm thị trường di chuyển chậm lại do thiếu động lực kéo giá từ những cổ phiếu lớn. SAB, VIC, ROS giảm nhẹ trong mấy phiên gần đây và dù được thay bằng nhóm cổ phiếu mới VJC, PLX nhưng chưa đủ để kéo chỉ số index.
- Chỉ số Vnindex đang củng cố quanh vùng đỉnh cao 800 điểm và chưa có nhiều tín hiệu cho việc tiếp tục tăng lên các mức cao hơn. Trong giai đoạn

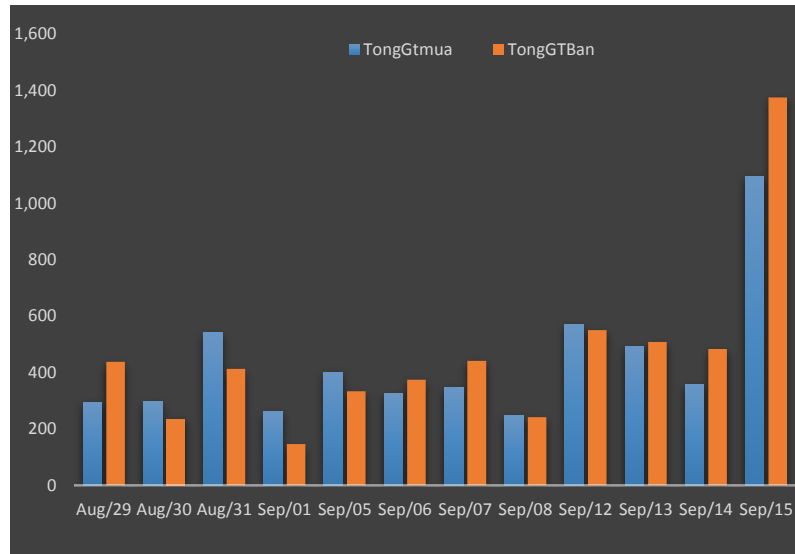
này có thể có những phiên điều chỉnh theo các tin tức từ thị trường quốc tế hoặc trong nước tác động. Vì vậy đây là giai đoạn nhà đầu tư chuẩn bị lựa chọn cổ phiếu tiềm năng dựa trên việc dự phóng các kết quả kinh doanh Q3 và cả năm. Một số doanh nghiệp hiện đã công bố sớm kết quả Q3 có thể tạo sóng ngắn hạn như GMD, FPT, MWG, PNJ.. Chúng tôi lưu ý nhóm ngành ngân hàng, bất động sản và chứng khoán sẽ có thể tạo sóng trong đợt cuối năm vì vậy nhà đầu tư có thể quan tâm một số cổ phiếu đầu ngành và những doanh nghiệp đạt kết quả khả quan trong năm nay như ACB, SSI, VCB, VIC, LCG, HBC, SHS ...

Thống kê lợi nhuận 6T2017 theo ngành

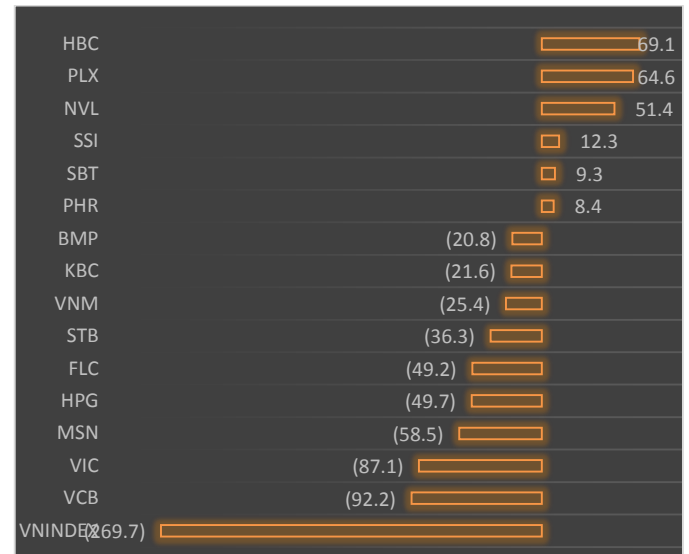
Ngành	Số DN	Lợi nhuận sau thuế (*)		+/- Tỷ VND	Tăng trưởng %
		6T2016 Tỷ VND	6T2017 Tỷ VND		
Thực phẩm và đồ uống L2	77	10,308.63	13,722.91	3,414.28	33.12%
Dịch vụ tài chính L2	33	786.83	2,174.06	1,387.24	176.31%
Bất động sản L2	76	4,441.93	6,258.71	1,816.78	40.90%
Y tế L2	23	787.17	956.46	169.29	21.51%
Hóa chất L2	45	2,406.84	3,018.73	611.89	25.42%
Tài nguyên Cơ bản L2	75	6,053.79	7,155.01	1,101.23	18.19%
Xây dựng và Vật liệu L2	202	4,719.09	7,461.37	2,742.28	58.11%
Bảo hiểm L2	9	1,390.48	1,828.97	438.49	31.53%
Ngân hàng L2	11	12,705.98	15,625.03	2,919.05	22.97%
Hàng & Dịch vụ Công nghiệp L2	145	5,647.57	6,680.53	1,032.96	18.29%
Hàng cá nhân & Gia dụng L2	37	1,655.53	1,821.82	166.29	10.04%
Điện, nước & xăng dầu khí đốt L2	60	5,009.38	7,131.78	2,122.39	42.37%
Công nghệ Thông tin L2	20	1,038.13	1,208.79	170.66	16.44%
Bán lẻ L2	16	1,072.48	1,330.24	257.76	24.03%
Ô tô và phụ tùng L2	12	832.83	540.78	(292.04)	-35.07%
Du lịch và Giải trí L2	32	3,344.05	3,283.46	(60.59)	-1.81%
Truyền thông L2	28	125.71	150.51	24.80	19.73%
Dầu khí L2	7	2,766.53	2,126.80	(639.73)	-23.12%
Viễn thông L2	4	449.63	767.27	317.64	70.64%
	912	65,092.94	82,475.96	17,383.02	26.70%

Giao dịch khối ngoại

Tổng giá trị giao dịch hàng ngày



Top Giá trị CP mua bán ròng trong ngày (tỷ VND)



Ở phiên cơ cấu ETF hôm nay, khối ngoại bán ròng chung trên 280 tỷ, tập trung ở các mã VCB, VIC (gần 180 tỷ), MSN, HPG, FLC, STB, VNM và KBC. Phía mua ròng không đặc sắc lắm với các mã HBC 70 tỷ, PLX 64.6 tỷ và NVL 51.4 tỷ. Trong khoảng 10 phiên gần đây xu hướng khối ngoại bán ra nhiều hơn mua vào tuy nhiên sự chênh lệch không đáng kể.

Cập nhật tin hoạt động, lợi nhuận doanh nghiệp

	Giá	LN6T 2017 +/- (tỷ VNĐ)	EPS 4 quý PE	EPS 2017F PE 2017F	Nhận xét
VGC	21.10	352 71.0%	2,018 10.5	1,944 10.9	Lũy kế hợp nhất 8 tháng đầu năm 2017, VGC đạt doanh thu 5,600 tỷ, tương đương 69,5% kế hoạch 2017. Lãi trước thuế đạt 682 tỷ đồng, tương đương 81% chỉ tiêu. Dự báo cả năm LNST tăng trưởng 70% khoảng 830 tỷ.
TCM	30.3	118 137.3%	3,536 8.6	3,585 8.5	8 tháng đầu năm TCM đạt DT 91.56 triệu USD tương ứng 2,080 tỷ, LNST khoảng 148 tỷ đồng, hoàn thành 64% kế hoạch doanh thu và 83% kế hoạch LN. TCM đang phát triển các SP có biên LN cao hơn và cắt giảm chi phí. Dự báo LN năm nay có thể vượt kế hoạch
HBC	60.80	380 174.9%	6,352 9.6	6,430 9.5	LN 6 tháng tăng mạnh so với cùng kỳ đặc biệt là quý 2. Dự báo 6 tháng cuối năm tiếp tục tăng trưởng tốt đạt kế hoạch trên 800 tỷ. V.N.M ETF vừa thêm HBC vào DM với tỷ lệ 1.53%.
DPM	22.75	454 -42.2%	2,033 11.2	2,170 10.5	6 tháng đầu năm đạt 57% kế hoạch LN năm nhưng kém khả quan so với cùng kỳ do giá khí đầu vào tăng 45% và sản lượng bán ra giảm 5.6%. Năm 2017, DPM đặt mục tiêu sản xuất 770.000 tấn ure Phú Mỹ và 13.000 tấn UFC85, LNST 823 tỷ.
HPG	37.00	3,472 13.9%	5,464 6.8	4,620 8.0	Tháng 8, thép xd Hòa Phát đạt sản lượng khá cao dù đang vào mùa thấp điểm. Lũy kế 8 tháng, Hòa Phát đã tiêu thụ hơn 1,4 triệu tấn thép xd các loại, tăng 32,3% so với cùng kỳ. Đặc biệt, lượng thép xuất khẩu tăng tới hơn 9 lần so với cùng kỳ, đạt 116.000 tấn.
AAA	35.30	106 71.0%	3,391 10.4	4,000 8.8	8 tháng sản lượng tiêu thụ hợp nhất ước đạt 59.499 tấn, tăng 57% so với cùng kỳ và đạt 69% kế hoạch năm. Trong tháng 8, Công ty con của AAA cũng mới khánh thành. Hoạt động từ nay đến cuối năm dự báo tăng trưởng vượt kế hoạch cả năm từ 10%-20%.
KSB	50.80	144 60.1%	5,552 9.1	5,770 8.8	8 tháng đầu năm, công ty ước đạt 687,3 tỷ đồng doanh thu và 181 tỷ đồng LNST, hoàn thành lần lượt 67% và 75% kế hoạch năm. Năm 2017, dự báo đạt doanh thu 1.085 tỷ đồng, LNST khoảng 270 tỷ đồng, lần lượt vượt 6% và 11% kế hoạch năm
MWG	113.8	1,069 28.1%	5,951 19.1	7,150 15.9	Doanh thu 7 tháng đạt 36,761 tỷ đồng, LNST 1,261 tỷ tăng 29% so với cùng kỳ. MWG hiện có 1,609 siêu thị gồm 1,034 thegioididong, 437 điện máy xanh và 138 bách hóa xanh.
TDH	15.45	105 68.6%	1,798 8.6	1,920 8.0	Lợi nhuận 6 tháng hoàn thành 80% kế hoạch. 6 tháng cuối năm các dự án và hoạt động khác đều đang khả quan. LNST cả năm có thể vượt 20% kế hoạch đạt 150-160 tỷ.
TCM	30.30	118 137.3%	3,536 8.6	3,800 8.0	TCM thay đổi chiến lược kinh doanh, cắt giảm mảng sợi với biên thấp và tập trung vào mảng vải với biên lợi nhuận và sản lượng tăng cao. Đồng thời các dự án bất động sản có
ACB	28.10	980 47.8%	1,465 19.2	2,100 13.4	6 tháng đầu năm 2017, tốc độ tăng trưởng tín dụng của ACB đạt 11,2% so với cuối năm 2016. Tỷ lệ CAR an toàn, ở mức 12,7% trong 6T2017. LNST đã tăng mạnh hơn 42% so với cùng kỳ nhờ thu nhập lãi ngoài tăng mạnh.
DHG	112.2	359 17.3%	5,837 19.2	6,200 18.1	LN tăng trưởng ổn định nhờ ưu đãi về thuế. Trong các mảng hoạt động hiện có thêm doanh thu từ thực phẩm chức năng. Ngày 18.9 trả cổ tức 10%. DHG vừa nâng room khối ngoại lên 100%.
CTD	213.1	713 19.7%	21,339 10.0	21,400 10.0	6 tháng CTD hoàn thành được 39% kế hoạch doanh thu và 41% kế hoạch lợi nhuận. Công ty không có vay nợ ngân hàng và có lượng tiền gửi tại các ngân hàng lên tới gần 3.886 tỷ đồng. CTD vừa tăng vốn cty con lên 1872 tỷ để đầu tư mở rộng mảng BĐS.

VNM	148.0	5,857 17.8%	7,053 21.0	7,100 20.8	Theo dữ liệu mới nhất của Nielsen sp sữa tươi đứng đầu về cả sản lượng lẫn doanh số bán ra trong phân khúc nhóm các nhãn hiệu sữa tươi. Chính phủ Việt Nam vừa có kế hoạch bán 3,33% cổ phần với mức giá 154.000 đồng/cp, dự báo mang về 7.443 tỷ đồng.
PNJ	112.0	378 54.5%	5,862 19.1	6,000 18.7	Hoạt động 6 tháng tăng trưởng nhờ công ty mở thêm các chi nhánh mới lấy thêm thị phần. Mục tiêu đạt 10.202 tỷ đồng doanh thu và 600,8 tỷ đồng LNST có thể dễ dàng đạt được. Khả năng PNJ có thể đạt trên 650 tỷ do hoạt động KD tăng mạnh về cuối năm.

Tin tức trong ngày

Niên độ 2016 - 2017, SLS lãi gấp 2,5 lần kế hoạch

Theo tài liệu Đại hội đồng cổ đông CTCP Mía đường Sơn La (SLS), niên độ 2016-2017, diện tích khai thác 6.164 ha và sản lượng mía chế biến (mía thô) của SLS gần 386.500 tấn, đều đạt kế hoạch đề ra.

Doanh thu đạt 548 tỷ đồng, bằng 93% kế hoạch, nhưng lãi trước thuế tăng vọt 164 tỷ đồng, gấp 2,5 lần kế hoạch và tăng mạnh 54% so với cùng kỳ. Tỷ lệ cổ tức thực hiện cho năm 2016 là 60%, trong đó 40% chia cổ tức bằng tiền và 20% sẽ thực hiện bằng cổ phiếu.

SLS cho biết, theo kế hoạch, dự án đầu tư nâng công suất dây chuyền chế biến đường ổn định công suất 4.000 TMN có tổng mức đầu tư gần 202 tỷ đồng với kế hoạch giai đoạn I (2016-2017) đạt công suất 3.000 TMN, kết quả thực hiện thành công với công suất vượt kế hoạch, đạt 3.500 TMN với hiệu suất ép cao đạt 96,24%. Các thiết bị đầu tư mới và dây chuyền đã hoạt động ổn định giúp SLS giảm được tiêu hao nhiên liệu.

Trong giai đoạn II (2017-2018), SLS dự kiến diện tích vùng nguyên liệu có khả năng tăng lên đến 7.600 ha và sản lượng khả năng sẽ trên 500.000 tấn, nên sẽ nâng công suất từ 4.000 TMN lên 5.000 TMN để đáp ứng được thời gian thu hoạch hiệu quả nhất.

Kế hoạch niên độ tài chính 2017-2018, SLS đặt mục tiêu doanh thu 798 tỷ đồng, lợi nhuận sau thuế đạt 55,5 tỷ đồng; cổ tức bằng tiền dự kiến 30%.

Ngày 26/9, ASM chốt quyền nhận cổ tức tỷ lệ 10% bằng cổ phiếu

Ngày 26/9 tới là ngày đăng ký cuối cùng nhận cổ tức năm 2015 và 2016 tỷ lệ 10% bằng cổ phiếu của CTCP Tập đoàn Sao Mai (ASM). Ngày giao dịch không hưởng quyền là 25/9.

Theo đó, HĐQT ASM dự kiến phát hành 21.9 triệu cổ phiếu cho cổ đông hiện hữu. Vốn điều lệ sau phát hành của ASM dự kiến đạt 2.400 tỷ đồng.

Báo cáo tài chính bán niên năm 2017 của ASM cho thấy, kết thúc 6 tháng đầu năm, ASM đạt doanh thu thuần hợp nhất 665 tỷ đồng, tăng 110% so với cùng kỳ, tuy nhiên lợi nhuận sau thuế hợp nhất đạt 32 tỷ đồng, giảm 43,5% so với cùng kỳ năm 2016.

Theo ASM, lợi nhuận hợp nhất giảm là do phần lãi trong liên doanh liên kết giảm 32% so với cùng kỳ. Doanh thu tăng do Công ty mở rộng kinh doanh thêm lĩnh vực mới, nhưng đồng thời cũng khiến chi phí quản lý và chi phí bán hàng tăng mạnh, lần lượt 129% và 201% so với cùng kỳ làm ảnh hưởng đến lợi nhuận chung của Công ty.

Source: NDH, tinnhanhchungkhoan

Tin giao dịch nội bộ, cổ tức

Giao dịch cổ đông nội bộ

- 13/09/2017 HAR giảm sâu, Chủ tịch Nguyễn Gia Bảo đã tranh thủ mua xong 5 triệu cổ phiếu
- 13/09/2017 VTJ: Cổ đông lớn Lê Thị Lệ Túy đã bán 600.000 cp
- 13/09/2017 VTJ: Cổ đông lớn Đỗ Thanh Bình đã bán 469.300 cp, không còn là CĐL từ 12.9.2017
- 13/09/2017 VNC: Ông Lưu Ngọc Hiền - Kế toán trưởng đã bán 10.000 CP
- 13/09/2017 Vietnam Equity Holding vừa mua thêm gần 2,8 triệu cổ phần của Năm Bảy Bảy
- 13/09/2017 HAR: Ông Nguyễn Nhân Bảo - TGD đăng ký mua 3.000.000 cp
- 13/09/2017 HAR: Ông Nguyễn Gia Bảo - CT.HĐQT báo cáo kết quả giao dịch
- 13/09/2017 HAR: Ông Nguyễn Gia Bảo - CT.HĐQT đã mua 5.000.000 cp
- 13/09/2017 X18: Ông Quách Văn Mười - Trưởng Ban kiểm soát đã bán 11.096 CP
- 13/09/2017 HUT: VinaCapital đã bán 346.300 cp

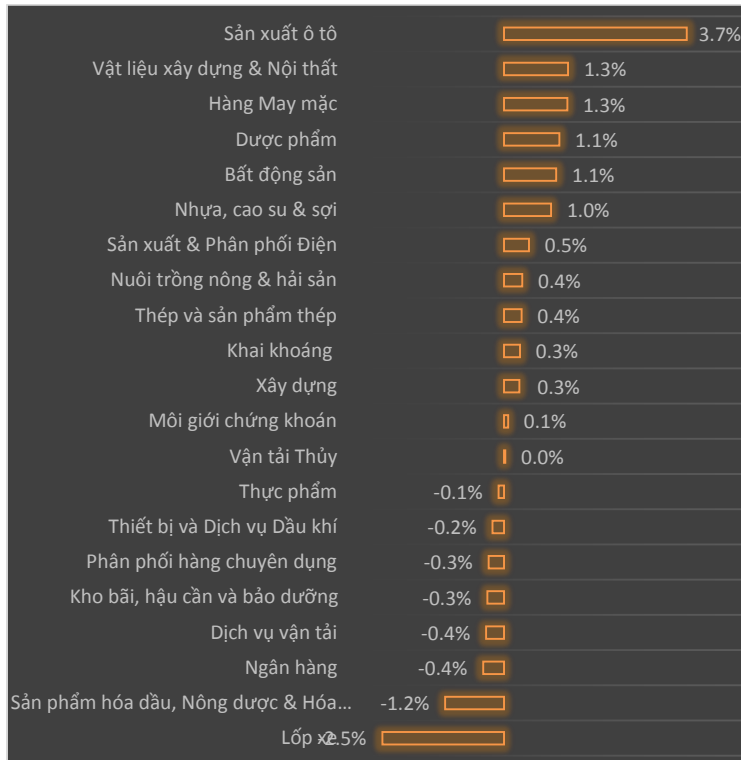
Trả cổ tức

- 13/09/2017 ICC chốt quyền nhận cổ tức bằng tiền tỷ lệ 40%
- 13/09/2017 VDL: 28.9.2017, ngày GDKHQ trả cổ tức bằng tiền mặt (1.000 đ/cp)
- 13/09/2017 SFN: 20.9.2017, ngày GDKHQ trả cổ tức bằng tiền mặt (900 đ/cp)
- 12/09/2017 Thị giá 28.000 đồng, Nhà Khang Điền chào bán 93 triệu cổ phiếu giá 15.000 đồng/cổ phiếu
- 12/09/2017 SD9: 28.9.2017, ngày GDKHQ trả cổ tức bằng tiền mặt (700 đ/cp)
- 12/09/2017 KDH: 19.9.2017, ngày GDKHQ trả cổ tức 2016 (1.000 đ/cp), bán ưu đãi (tỷ lệ 10:4)
- 12/09/2017 CKD: Kế hoạch Chi trả cổ tức năm 2016
- 12/09/2017 QLT: 21.9.2017, ngày GDKHQ trả cổ tức bằng tiền mặt (1.012 đ/cp)
- 11/09/2017 PEN: 18.9.2017, ngày GDKHQ trả cổ tức bằng tiền mặt (1.200 đ/cp)

Giao dịch CP quỹ - tăng vốn

- 08/09/2017 SDH: 15.9.2017, giao dịch đầu tiên 20.950.000 cổ phiếu đăng ký giao dịch
- 08/09/2017 SBT đã hoàn tất việc hoán đổi, cổ đông Đường Biên Hòa sẽ được giao dịch trở lại sau 2 tháng nữa
- 08/09/2017 TW3: Số lượng cổ phiếu có quyền biểu quyết đang lưu hành là 1.735.600 cp
- 08/09/2017 TVC: Số lượng cổ phiếu có quyền biểu quyết đang lưu hành là 40.021.607 cp
- 08/09/2017 TBD: 22.9.2017, ngày GDKHQ thưởng cp (tỷ lệ 100:79,56)
- 08/09/2017 Masan Group rót thêm 6.500 tỷ đồng vào công ty sở hữu mỏ Núi Pháo
- 08/09/2017 DVH: Ngày 15/09/2017, giao dịch đầu tiên 6.650.000 cổ phiếu ĐKGD bổ sung
- 08/09/2017 SBT: Số lượng cổ phiếu có quyền biểu quyết đang lưu hành là 557.018.673 cp
- 08/09/2017 SBT: Đã phát hành 303.830.405 cp để hoán đổi

Tăng giảm ngành trong ngày



Các CP tăng tốt nhất theo từng nhóm ngành:

Bất động sản: KAC, NVL, HAR, D2D, API, KHA

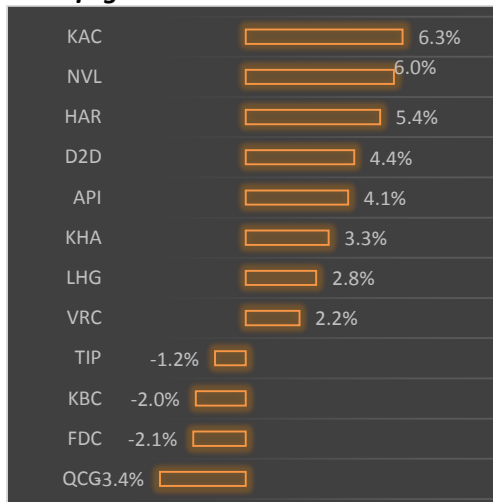
Xây dựng: PXS, SII THG, FCN

Dầu khí: PGS, PVG

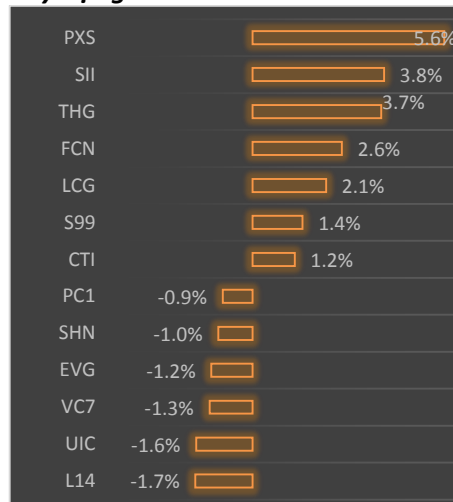
Chứng khoán: HCM, MBS

Ngân hàng: EIB

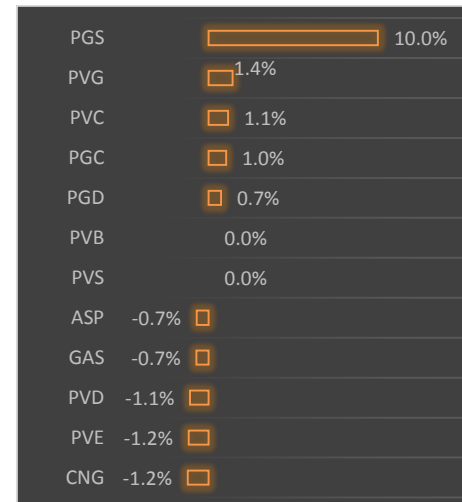
Bất động sản



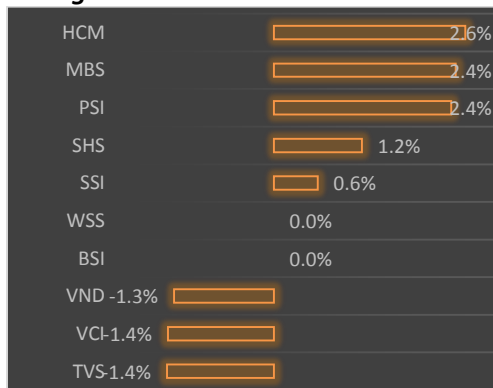
Xây dựng



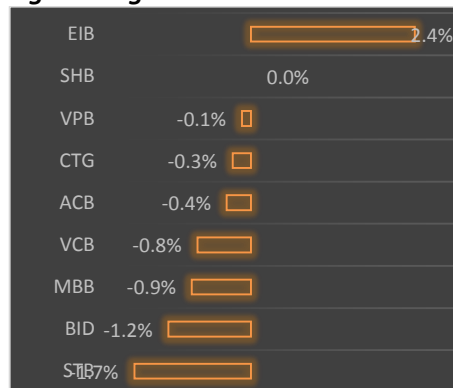
Dầu khí




Chứng khoán



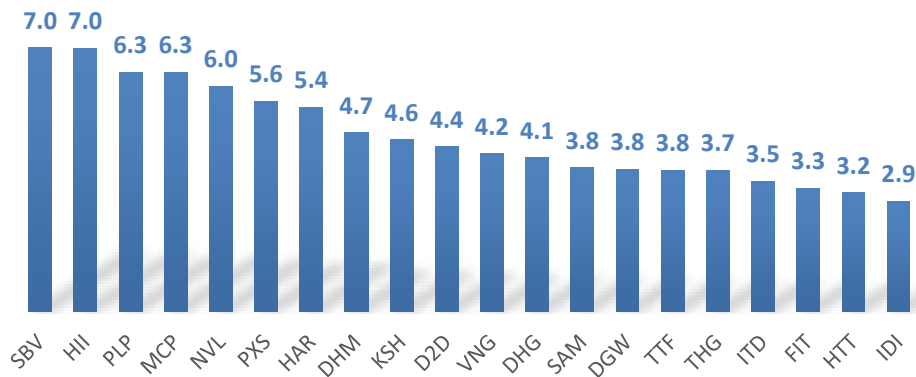
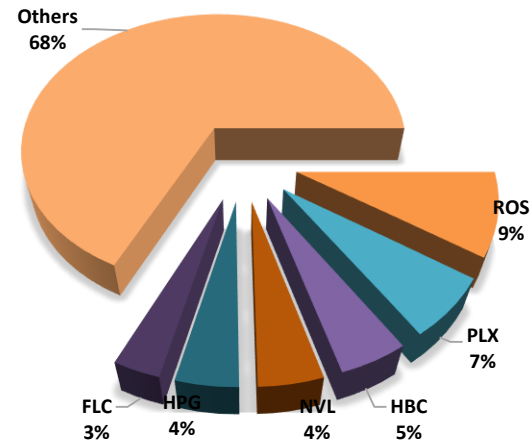
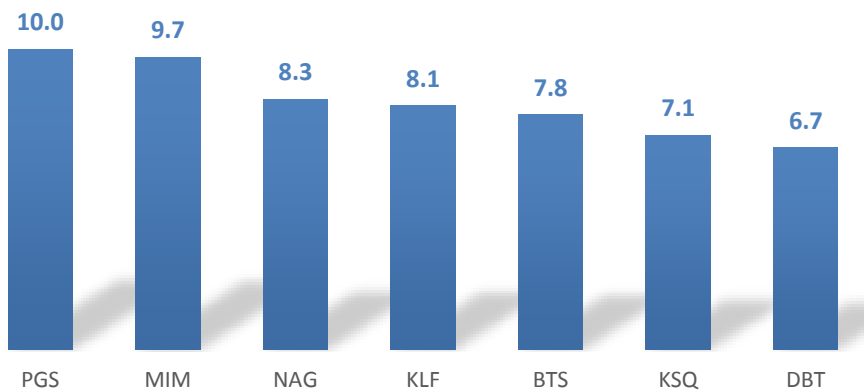
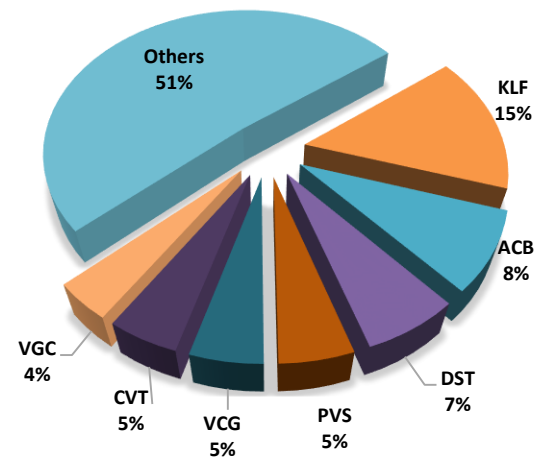
Ngân hàng



Thép



Thống kê cổ phiếu tăng giá

Top CP tăng giá-HOSE

Top giá trị giao dịch HOSE

Top CP tăng giá-HNX

Top giá trị giao dịch HNX


Chúng tôi chỉ sử dụng trong báo cáo này những thông tin và quan điểm được cho là đáng tin cậy nhất, tuy nhiên chúng tôi không bảo đảm tuyệt đối tính chính xác và đầy đủ của những thông tin trên. Những quan điểm cá nhân trong báo cáo này đã được cân nhắc cẩn thận dựa trên những nguồn thông tin chúng tôi cho là tốt nhất và hợp lý nhất trong thời điểm viết báo cáo. Tuy nhiên những quan điểm trên có thể thay đổi bất cứ lúc nào, do đó chúng tôi không chịu trách nhiệm phải thông báo cho nhà đầu tư. Tài liệu này sẽ không được coi là một hình thức chào bán hoặc lôi kéo khách hàng đầu tư vào bất kì cổ phiếu nào. Công ty SBS cũng như các công ty con và toàn thể cán bộ công nhân viên hoàn toàn có thể tham gia đầu tư hoặc thực hiện các nghiệp vụ ngân hàng đầu tư đối với cổ phiếu được đề cập trong báo cáo này. SBS sẽ không chịu trách nhiệm với bất kì thông tin nào không nằm trong phạm vi báo cáo này. Nhà đầu tư phải cân nhắc kĩ lưỡng việc sử dụng thông tin cũng như các dự báo tài chính trong tài liệu trên, và SBS hoàn toàn không chịu trách nhiệm với bất kì khoản lỗ trực tiếp hoặc gián tiếp nào do sử dụng những thông tin đó. Tài liệu này chỉ nhằm mục đích lưu hành trong phạm vi hẹp và sẽ không được công bố rộng rãi trên các phương tiện truyền thông, nghiêm cấm bất kì sự sao chép và phân phối lại đối với tài liệu này.

Công ty cổ phần chứng khoán Sài Gòn Thương Tín (Hội sở)

278 Nam Kỳ Khởi Nghĩa, Quận 3 TP HCM Việt Nam

Tel: +84 (8) 6268 6868 Fax: +84 (8) 6255 5957 www.sbssc.com.vn

TRUNG TÂM PHÂN TÍCH

Tel: +84 (8) 6268 6868 (Ext: 8769)

Email: sbs.research@sbssc.com.vn

Chi nhánh Hà Nội

Tầng 6-7, 88 Lý Thường Kiệt Quận Hoàn Kiếm Hà
Nội Việt Nam

Điện thoại: +84 (4) 3942 8076

Fax: +84 (8) 3942 8075

Chi nhánh Sài Gòn

Lầu 6 - số 177-179-181 Nguyễn Thái Học, P.Phạm
Ngũ Lão, Quận 1, TP.HCM

Điện thoại: (08) 38 38 65 65

Fax: (08) 38 38 64 16