

17/10/2017

**TỔNG
QUAN**
Index
VNX-All
1215

+6.79 (+0.56%)

VN-Index
828.29

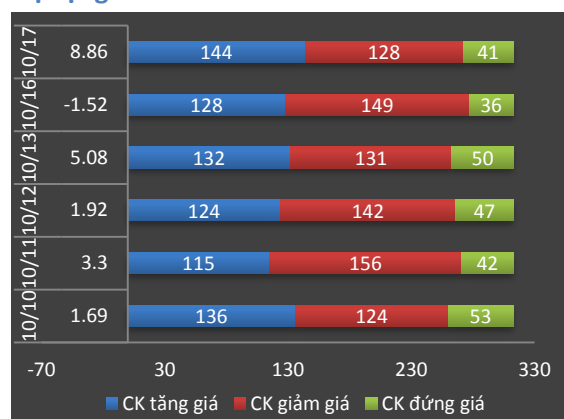
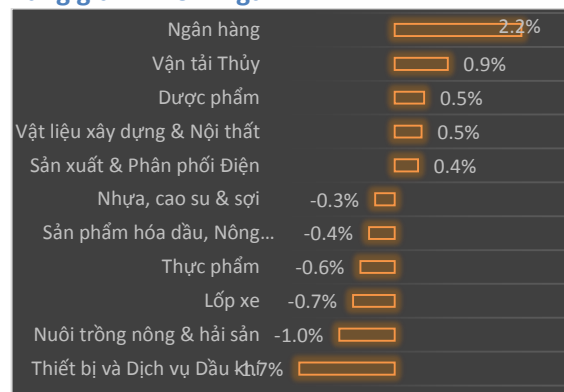
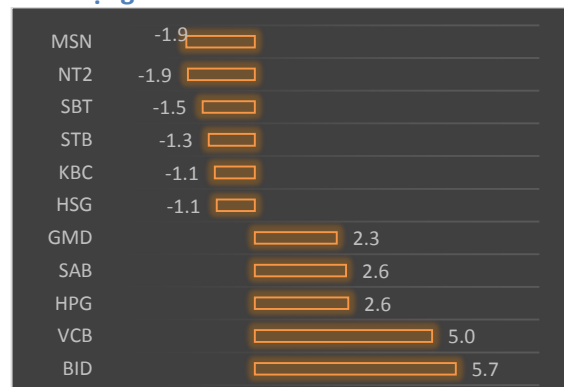
+8.86 (+1.08%)

VN30-Index
818.48

+6.63 (+0.82%)

HNX-Index
109.84

+0.54 (+0.5%)

Độ rộng HOSE

Tăng giảm nhóm ngành

Biến động VN30

Tin doanh nghiệp:

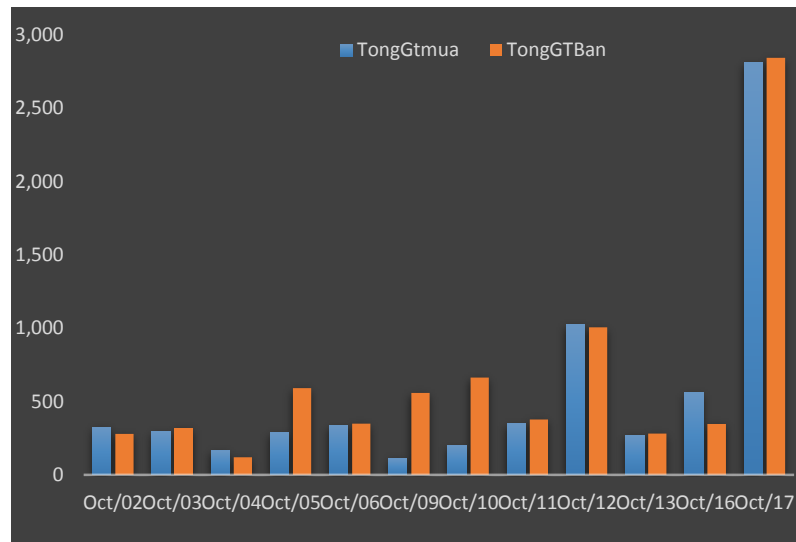
- **TRC:** 9 tháng đầu năm, TRC khai thác được 6,432 tấn cao su, thực hiện 72% kế hoạch năm. Sản lượng chế biến 9 tháng đạt hơn 10 ngàn tấn. Tổng số tồn kho đến 30/09 là 1.939 tấn. Lũy kế 9 tháng, TRC đạt lợi nhuận 101.2 tỷ đồng, trong đó lợi nhuận cao su khai thác chỉ chiếm 40,6 tỷ, lợi nhuận hoạt động khác đến 59,5 tỷ đồng. Kế hoạch năm 2017 của TRC là 463,65 tỷ doanh thu và 101,84 tỷ lợi nhuận trước thuế. Như vậy, qua 9 tháng, Công ty đã thực hiện được xấp xỉ kế hoạch lợi nhuận năm.
- Về phương hướng trong quý IV, Công ty lên kế hoạch sản lượng thu hoạch 3,193 tấn. Riêng trong tháng 10, sản lượng chế biến sẽ là 1.840 tấn và dự kiến sản lượng tiêu thụ là 1.517 tấn các loại.

Tin thị trường:

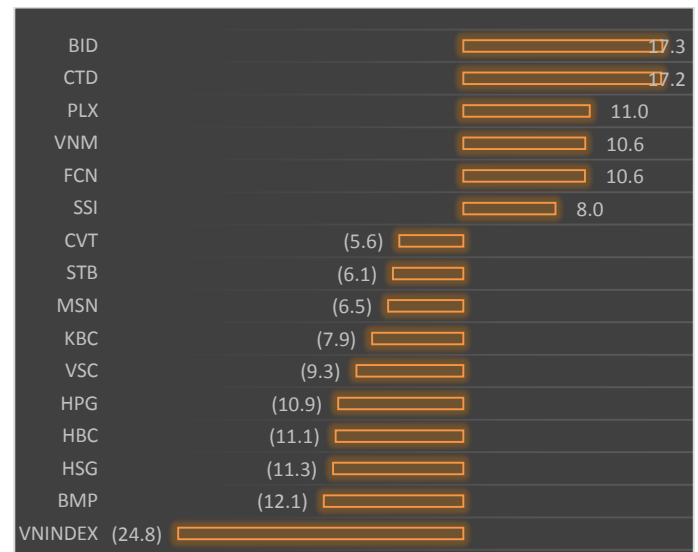
- Thị trường giao dịch lạc quan hơn hẳn với sắc xanh phủ đều trên bảng điện cả hai sàn. Về cuối phiên giao dịch càng nhộn nhịp hơn khi nhóm ngân hàng bật tăng mạnh ở BID, VCB, SHB, MBB. Trong 9 cổ phiếu blue chip tăng mạnh nhất thì nhóm cổ phiếu NH chiếm hết 5 mã. Những cổ phiếu vốn hóa khác như SAB, PLX, VIC cũng tăng tốt.
- Hôm nay HPG công bố lợi nhuận Q3 ấn tượng hơn 2000 tỷ đã thu hút dòng tiền quay lại mua mạnh cổ phiếu này sau khi đề giá rớt mạnh hôm qua. Khối ngoại cũng tham gia tích cực giao dịch và bán ròng nhẹ gần 11 tỷ đồng nhưng không ngăn được HPG quay lại giá 39.
- Cơn sóng cổ phiếu ngân hàng giúp chỉ số index tăng mạnh và gần tiệm cận ngưỡng 830. Nhóm cổ phiếu vốn hóa lớn tiếp tục là động lực chính tăng trưởng của thị trường ngắn hạn. Dù điểm số index đang ở mức cao nhưng nhìn chung chưa có tín hiệu cảnh báo rủi ro. Một số động thái cho thấy các cổ phiếu dự kiến nói room đang tạo sóng trở lại trong thời gian sắp đến

Giao dịch khối ngoại

Tổng giá trị giao dịch hàng ngày



Top Giá trị CP mua bán ròng trong ngày (tỷ VND)



Một giao dịch đang chú ý hôm nay là giao dịch thỏa thuận chuyển nhượng 74 triệu ACB. Một số nguồn tin cho biết có thể giao dịch chuyển nhượng này đến từ quỹ Connaught Investors Limited.

Ngoài giao dịch khùng ACB, khối ngoại mua ròng mạnh nhóm cổ phiếu BID, CTD, PLX, VNM và FCN với giá trị từ 10 đến 17 tỷ đồng.

Ở giao dịch bán ròng, khối ngoại bán mạnh BMP 12.1 tỷ, HSG 11.3 tỷ, HBC 11.1 tỷ và HPG 10.9 tỷ. VSC, KBC, MSN, STB cũng bị bán ròng từ 7 đến 9 tỷ mỗi mã.

Phân tích kỹ thuật – Bộ lọc cổ phiếu

CP phá đỉnh

Ticker	Close	Vol	TBKL 90 ngày	Hỗ trợ mạnh	Kỳ vọng
SHB	8.30	13,640,310	7,666,389	7.8	10
PNJ	110.50	200,920	241,701	95-100	120
HPG	39.00	4,209,020	3,684,259	36	50
SHS	18.80	1,540,005	1,406,202	17.5-18	23
DIG	16.40	1,388,540	887,238	14-15	20
MBB	23.45	5,036,910	3,209,018	21	27
HBC	63.60	1,264,600	1,349,326	55	70
ACB	32.80	953,781	1,593,303	28-30	38
FPT	51.50	861,260	916,405	48	60
MWG	127.60	438,880	418,370	110	140
VJC	111.00	636,220	512,504	105	120

Cổ phiếu chạm đáy

Ticker	Close	Vol	TBVol3T	Hỗ trợ mạnh	Đáy thấp nhất	Ghi chú
QCG	17.2	13,640,310	392,707	16,000	7,000	*đangđingang
HT1	14.7	200,920	637,002	13,500	10,000	*đangđingang
HAG	8.29	4,209,020	2,533,368	8,200	5,000	*đangđingang
SBT	23.55	1,540,005	1,595,645	23,500	23,000	*đangdòđáy
DRC	20.45	1,388,540	313,940	20,600	20,600	*đangdòđáy
KBC	13.2	5,036,910	1,980,489	13,300	11,000	*đangdòđáy
CCL	3.8	1,264,600	751,129	3,800	2,700	*đanghồi
TSC	4.66	953,781	2,472,270	3,800	2,500	*đanghồi
SKG	33	861,260	239,000	30,000	20,000	*đanghồi
BMP	76.2	438,880	371,220	70,000	65,000	*đanghồi
HNG	9.48	636,220	1,268,857	9,500	6,500	*đanghồi

Cập nhật tin hoạt động, lợi nhuận doanh nghiệp

	Giá	LN6T 2017	EPS 4 quý	EPS 2017F	Nhận xét
		+/-	PE	PE 2017F	
		(tỷ VNĐ)			
KSB	46.90	144 60.1%	5,552 8.4	5,769 8.1	Q3 KSB ghi nhận 222,5 tỷ đồng doanh thu. Trong khi đó, giá vốn hàng bán tăng 3,4% đã khiến lợi nhuận gộp của KSB giảm 18,6% xuống 82,7 tỷ đồng. LNST 47,7 tỷ đồng trong quý III/2017, giảm mạnh 25,3%. Lũy kế 9 tháng đầu năm 2017, KSB đạt 740 tỷ đồng DT, tăng 15,4% so với cùng kỳ. LNST đạt 191,7 tỷ đồng, tăng 24,6% và hoàn thành gần 80% kế hoạch của cả năm.
PNJ	109.9	378 54.5%	5,862 18.7	6,383 17.2	DT 9 tháng đạt 7.910 tỷ đồng, tăng 34% so với cùng kỳ. LN trước thuế đạt 629 tỷ đồng, tăng 42%. Công ty hoàn thành 77% kế hoạch doanh thu và 84% kế hoạch lợi nhuận. Tính đến nay, hệ thống mạng lưới bán lẻ của PNJ chạm mốc gần 250 cửa hàng. Công ty đã khai trương 11 cửa hàng trong quý III và sẽ tiếp tục mở rộng mạng lưới trong quý IV.
SHS	18.50	150 293.5%	1,628 11.4	3,000 6.2	Quý III/2017, SHS lợi nhuận trên 120 tỷ đồng. Lũy kế 3 quý đầu năm, Công ty đạt lợi nhuận hơn 300 tỷ đồng, gấp 2,4 lần so với kế hoạch. Dự phóng cả năm có thể cán mốc Ln 300 tỷ đồng.
VNM	148.6	5,857 17.8%	7,053 21.1	7,854 18.9	9 tháng đầu năm 2017, Vinamilk ước hoàn thành 76% kế hoạch DT và 88% kế hoạch LNST cả năm. Lũy kế 9 tháng, Công ty đạt 38.758 tỷ tổng doanh thu, tăng 10%. Từ đó, VNM dự kiến LNST 8.545 tỷ đồng, lần lượt đạt mức tăng trưởng 12,2% và 13,6% so với cùng kỳ 2016.
VCS	203.50	575 93.3%	10,595 19.2	13,750 14.8	Quý 3 DT ước tính đạt 1,018 tỷ đồng, LNST 266 tỷ đồng. Lũy kế 9 tháng đầu năm VCS đạt 3,300 doanh thu, LNST 843 tỷ đồng. Với EPS 4 quý sau đạt 13,100 đồng, PE hiện tại điều chỉnh ở mức 15.5. Quý 4 có sức tiêu thụ hàng hóa lớn kỳ vọng VCS đạt LN trên 1,100 tỷ
VCG	22.7	276 43.8%	1,235 18.4	1,041 21.8	VCG đạt lợi nhuận Q3 ước tính 133 tỷ, tổng LN 9 tháng khoảng 409 tỷ, hoàn thành 92.3% kế hoạch năm là 433 tỷ. VCG đang tái cấu trúc doanh nghiệp thoái vốn các đơn vị ngoài ngành và tập trung hai mảng then chốt BĐS và xây dựng.
TCM	27.50	118 137.3%	3,536 7.8	3,585 7.7	9 tháng đầu năm TCM đạt DT 102 triệu USD tương ứng 2,315 tỷ, LNST khoảng 159 tỷ đồng, TCM đã ký hợp đồng chuyển nhượng khu đất nhà máy tại Long An, TCM cũng đã ký hợp đồng chuyển nhượng 1 phần lô đất tại Khu công nghiệp Trảng Bàng, Tây Ninh.
TDH	15.0	105 68.6%	1,798 8.3	1,961 7.7	TDH ước đạt mức DT hợp nhất Q3 659 tỷ đồng, tăng 97% so cùng kỳ, LNST ước đạt 40,5%, tăng gấp 5,5 lần. Lũy kế 9 tháng đầu năm, TDH ước tính đạt tổng DT hợp nhất đạt 1.413 tỷ đồng, tăng 91%; LNST đạt 127,7 tỷ đồng, tăng 83,8% so với 2016.
MWG	127.50	1,069 28.1%	5,951 21.4	7,150 17.8	DT 8 tháng tăng 56% so cùng kỳ, đạt 42.283 tỷ đồng. Lợi nhuận 1.452 tỷ đồng, tăng 30% và đạt 66% kế hoạch năm. 8 tháng MWG đã mở thêm 414 siêu thị trong đó có 90 siêu thị Thegioididong.com, 219 siêu thị Điện Máy Xanh, 105 siêu thị Bách Hoá Xanh.
FPT	51.4	925 7.3%	3,881 13.2	4,811 10.7	FPT đạt doanh thu 8 tháng 27,340 tỷ (+11% yoy) và LNST 1,697 tỷ (+15% yoy). Thị trường nước ngoài đạt DT 4,216 tỷ, tăng 16% và LNTT 628 tỷ, tăng 24%. Sau khi thoái vốn tại công ty phân phối và bán lẻ, mảng công nghệ và viễn thông trở thành động lực chính, tỷ suất LN tập đoàn nâng từ 7.4% lên 14.6%.
VGC	24.10	352 71.0%	2,018 11.9	1,944 12.4	Lũy kế hợp nhất 8 tháng đầu năm 2017, VGC đạt doanh thu 5,600 tỷ, tương đương 69,5% kế hoạch 2017. Lãi trước thuế đạt 682 tỷ đồng, tương đương 81% chỉ tiêu. Dự báo cả năm LNST tăng trưởng 70% khoảng 830 tỷ.
HBC	63.6	380 174.9%	6,352 10.0	6,430 9.9	LN 6 tháng tăng mạnh so với cùng kỳ đặc biệt là quý 2. Dự báo 6 tháng cuối năm tiếp tục tăng trưởng tốt đạt kế hoạch trên 800 tỷ. V.N.M ETF vừa thêm HBC vào DM với tỷ lệ 1.53%.

DPM	22.40	454 -42.2%	2,033 11.0	2,170 10.3	6 tháng đầu năm đạt 57% kế hoạch LN năm nhưng kém khả quan so với cùng kỳ do giá khí đầu vào tăng 45% và sản lượng bán ra giảm 5.6%. Năm 2017, DPM đặt mục tiêu sản xuất 770.000 tấn ure Phú Mỹ và 13.000 tấn UFC85, LNST 823 tỷ.
HPG	38.0	3,472 13.9%	5,464 7.0	4,620 8.2	Tháng 8, thép xd Hòa Phát đạt sản lượng khá cao dù đang vào mùa thấp điểm. Lũy kế 8 tháng, Hòa Phát đã tiêu thụ hơn 1,4 triệu tấn thép xd các loại, tăng 32,3% so với cùng kỳ. Đặc biệt, lượng thép xuất khẩu tăng tới hơn 9 lần so với cùng kỳ, đạt 116.000 tấn.
AAA	34.70	106 71.0%	3,391 10.2	4,000 8.7	8 tháng sản lượng tiêu thụ hợp nhất ước đạt 59.499 tấn, tăng 57% so với cùng kỳ và đạt 69% kế hoạch năm. Trong tháng 8, Công ty con của AAA cũng mới khánh thành. Hoạt động từ nay đến cuối năm dự báo tăng trưởng vượt kế hoạch cả năm từ 10%-20%.
ACB	32.7	980 47.8%	1,465 22.3	2,100 15.6	6 tháng đầu năm 2017, tốc độ tăng trưởng tín dụng của ACB đạt 11,2% so với cuối năm 2016. Tỷ lệ CAR an toàn, ở mức 12,7% trong 6T2017. LNST đã tăng mạnh hơn 42% so với cùng kỳ nhờ thu nhập lãi ngoài tăng mạnh.
DHG	110.50	359 17.3%	5,837 18.9	6,200 17.8	LN tăng trưởng ổn định nhờ ưu đãi về thuế. Trong các mảng hoạt động hiện có thêm doanh thu từ thực phẩm chức năng. Ngày 18.9 trả cổ tức 10%. DHG vừa nâng room khối ngoại lên 100%.
CTD	210.9	713 19.7%	21,339 9.9	21,400 9.9	6 tháng CTD hoàn thành được 39% kế hoạch doanh thu và 41% kế hoạch lợi nhuận. Công ty không có vay nợ ngân hàng và có lượng tiền gửi tại các ngân hàng lên tới gần 3.886 tỷ đồng. CTD vừa tăng vốn cty con lên 1872 tỷ để đầu tư mở rộng mảng BĐS.

Tăng giảm nhóm vốn hóa lớn:

CP	Vốn hóa	Giá	Chênh lệch
MSN	63,829	56.2	-1.92
STB	20,652	11.45	-1.29
BHN	27,237	117.5	-0.25
VJC	50,099	111	-0.09
GAS	132,786	69.4	0
MWG	38,848	127.6	0.08
BVH	37,902	55.7	0.18
FPT	27,251	51.5	0.19
VNM	216,378	149.1	0.34
NVL	35,707	63.1	0.48
VPB	57,942	41.2	1.23
VIC	145,865	55.3	1.28
CTG	72,234	19.4	1.31
MBB	40,164	23.45	1.52
PLX	73,221	62	1.81
SAB	178,917	279	2.57
HPG	50,781	39	2.63
VCB	147,509	41	4.99
BID	73,502	21.5	5.65

Tin tức trong ngày

Quý III Hòa Phát lãi sau thuế cao kỷ lục 2.140 tỷ đồng

Trong quý III/2017, Hòa Phát đạt mức lợi nhuận sau thuế cao nhất từ trước tới nay với 2.140 tỷ đồng. Doanh thu hợp nhất toàn Tập đoàn cũng ở mức cao với 12.700 tỷ đồng. Thép xây dựng và ống thép tiếp tục là các sản phẩm đóng góp chính vào kết quả kinh doanh của Hòa Phát.

Lũy kế 9 tháng đầu năm 2017, Tập đoàn Hòa Phát đạt doanh thu hơn 33.800 tỷ đồng và lợi nhuận sau thuế 5.600 tỷ đồng, tăng tương ứng 43% và 21% so với cùng kỳ 2016. Đây là kết quả kinh doanh kỷ lục trong bối cảnh thị trường giá cả nguyên vật liệu biến động liên tục.

Về thép xây dựng, 9 tháng vừa qua, thép xây dựng Hòa Phát đã cho ra thị trường gần 1,6 triệu tấn, tăng hơn 31% so với cùng kỳ và đạt gần 80% kế hoạch năm 2017 và duy trì thị phần dẫn đầu cả nước với gần 24%. Thị trường xuất khẩu có nhiều khởi sắc, với khoảng 127.000 tấn thép xây dựng, thép rút dây sang thị trường các nước như Mỹ, Úc, Malaysia, Singapore, Campuchia, Lào và Philippines. Ngoài ra, Hòa Phát còn xuất khẩu khoảng 35.000 tấn phôi thép từ đầu năm đến nay.

Ống thép Hòa Phát tiếp tục giữ vị trí áp đảo trên thị trường với sản lượng bán hàng 9 tháng đạt gần 425.900 tấn, chiếm hơn ¼ tổng lượng ống thép tiêu thụ tại Việt Nam. Bên cạnh đó, Công ty Ống thép Hòa Phát xuất khẩu trên 8.000 tấn sản phẩm các loại đi các nước như Mỹ, Canada...

Đối với dự án Khu liên hợp gang thép Dung Quất, Hòa Phát đã lựa chọn xong các nhà thầu xây dựng, cung cấp thiết bị công nghệ cho Khu liên hợp. Công nghệ sản xuất thép tại đây sẽ là hiện đại nhất và ở một trình độ vượt trội hơn hẳn so với ngành thép trong nước và khu vực, toàn bộ máy móc thiết bị chính như lò cao, lò luyện thép, cán thép, khí công nghiệp... đều được nhập khẩu từ các nước G7 như Italia, Đức. Đặc biệt, dây chuyền sản xuất thép dẹt cán nóng của dự án được đánh giá ở trình độ hiện đại nhất thế giới hiện nay.

Trong mảng bất động sản, Hòa Phát đang đẩy nhanh tiến độ hoàn thiện dự án Mandarin Garden 2 nhằm đủ điều kiện bắt đầu bàn giao căn hộ cho khách hàng từ cuối năm nay. Đồng thời, Tập đoàn cũng bắt đầu triển khai dự án nhà ở khác tại 70 Nguyễn Đức Cảnh, Hà Nội; khu đô thị Bắc Phố Nối A và KCN Yên Mỹ II tại tỉnh Hưng Yên, quy mô 300ha.

Hòa Phát cũng tích cực triển khai dự án tôn mạ màu, dự án nhà máy sản xuất rút dây thép tại KCN Phố Nối A, Hưng Yên, dự kiến sẽ chạy thử dây chuyền vào cuối năm nay. Các lĩnh vực hoạt động khác như thiết bị xây dựng, nội thất, điện lạnh, nông nghiệp duy trì ổn định thị phần, không ngừng cho ra sản phẩm mới, đáp ứng nhu cầu của thị trường.

Năm 2017, Hòa Phát đặt mục tiêu 40.000 tỷ đồng doanh thu và 6.000 tỷ lợi nhuận sau thuế. Với kết quả kinh doanh khả quan, Hòa Phát tự tin sẽ vượt mức kế hoạch lợi nhuận đặt ra từ đầu năm.

Source: NDH, vneconomy

Tin giao dịch nội bộ, cổ tức

Giao dịch cổ đông nội bộ

16/10/2017 11:11 Tập đoàn FLC tiếp tục đăng ký mua thêm 3,5 triệu cổ phần Nông dược HAI

16/10/2017 10:28 PVI: Ngân hàng TMCP Đại chúng Việt Nam đã bán 552.000 CP

16/10/2017 09:45 KLB: Ông Vũ Đức Cần - Phó Tổng Giám đốc đăng ký mua 40.000 CP

16/10/2017 09:45 GCB: Ông Nguyễn Trọng Phát - Phó Chủ tịch HĐQT đã mua 12.000 CP

16/10/2017 09:44 ATA: Cổ đông lớn Nguyễn Hoàng Hải đã mua 180.000 cp

15/10/2017 12:54 SHI thoái vốn tại Sơn Hà Sài Gòn với giá không thấp hơn mệnh giá

14/10/2017 08:15 Hơn 1,6 triệu cổ phiếu VJC của Vietjet vừa được trao tay qua VSD

13/10/2017 20:07 Tỷ phú Trịnh Văn Quyết đã mua thêm 11 triệu cổ phiếu FLC

13/10/2017 17:50 NLG: Ông Châu Quang Phúc - GĐ Tài chính đăng ký mua 40.000 cp

13/10/2017 17:49 IDI: Ông Phạm Đình Nam - Phó TGD đã bán 2.000.000 cp

Trả cổ tức

16/10/2017 LLM: 30.10.2017, ngày GDKHQ trả cổ tức bằng tiền mặt (225 đ/cp)

15/10/2017 Lịch chốt quyền nhận cổ tức bằng tiền của 12 doanh nghiệp

14/10/2017 Thủy điện Cần Đơn (SJD) chốt danh sách cổ đông trả cổ tức bằng tiền tỷ lệ 23%

13/10/2017 ASP: 24.10.2017, ngày GDKHQ trả cổ tức năm 2016 (200 đ/cp)

13/10/2017 BTV: 24.10.2017, ngày GDKHQ trả cổ tức bằng tiền mặt (600 đ/cp)

13/10/2017 PGS: 24.10.2017, ngày GDKHQ trả cổ tức bằng tiền mặt (1.000 đ/cp)

13/10/2017 CMP: 19.10.2017, ngày GDKHQ trả cổ tức bằng cổ phiếu (tỷ lệ 100:5)

12/10/2017 KDF: 19.10.2017, ngày GDKHQ trả cổ tức bằng tiền mặt (1.400 đ/cp)

12/10/2017 PWS: 19.10.2017, ngày GDKHQ trả cổ tức bằng tiền mặt (250 đ/cp)

Giao dịch CP quỹ - tăng vốn

13/10/2017 TPP: Ngày 18/10/2017, giao dịch đầu tiên 4.400 cổ phiếu niêm yết bổ sung

13/10/2017 SHI: 16.10.2017, niêm yết bổ sung 3.042.903 cp

12/10/2017 VIT: Số lượng cổ phiếu có quyền biểu quyết đang lưu hành là 19.500.000 cp

12/10/2017 SAM: Số lượng cổ phiếu có quyền biểu quyết đang lưu hành là 241.785703 cp

12/10/2017 SAM: Đã phát hành 61.546.751 cp

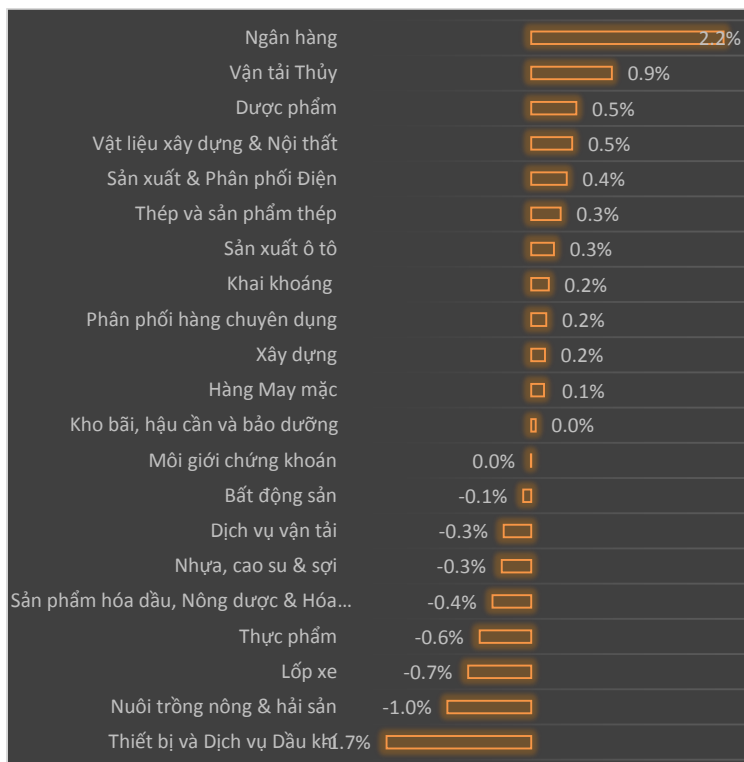
12/10/2017 DNA: Ngày 19/10/2017, giao dịch đầu tiên 48.660.000 cổ phiếu đăng ký giao dịch

12/10/2017 TBN: Nghị quyết HĐQT thông qua việc mua lại cp làm cp quỹ

12/10/2017 NCS: Số lượng cổ phiếu có quyền biểu quyết đang lưu hành là 17.948.210 cp

12/10/2017 MWG: Đăng ký mua lại 98.095 cp để làm cp quỹ

Tăng giảm ngành trong ngày



Các CP tăng tốt nhất theo từng nhóm ngành:

Bất động sản: D2D, LHG, HQC, NTL

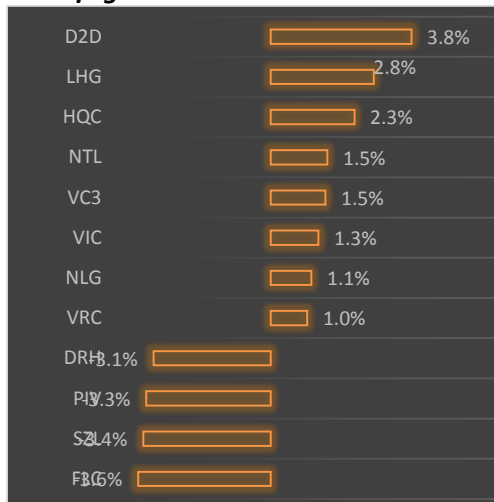
Xây dựng: C47, EVG, VMC

Dầu khí: PGS, PVG

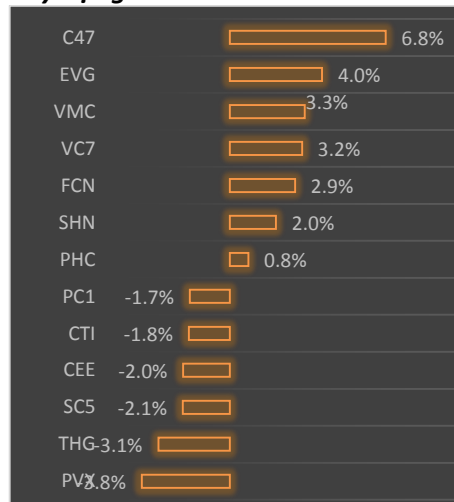
Chứng khoán: IVS, VIX

Ngân hàng: BID, VCB, SHB


Bất động sản



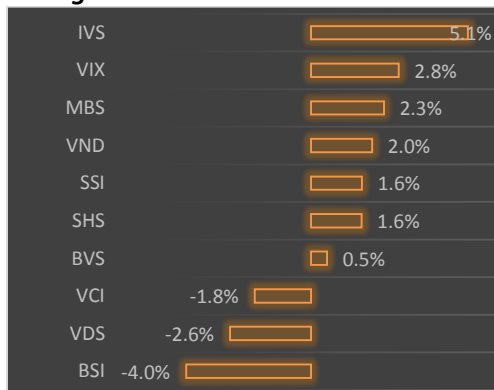
Xây dựng



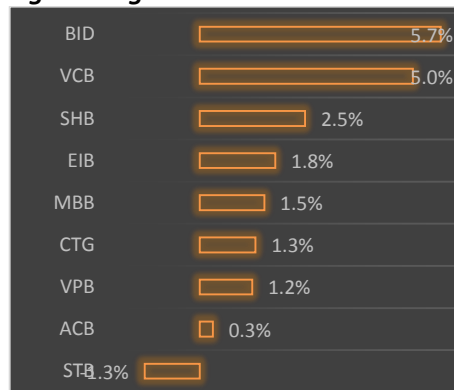
Dầu khí



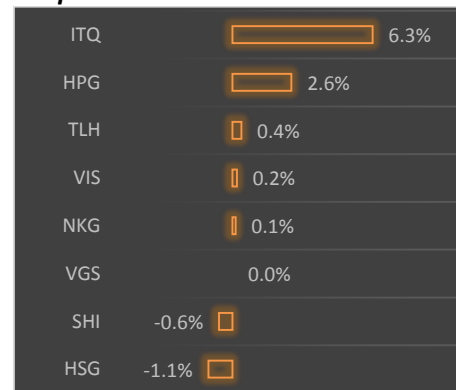
Chứng khoán



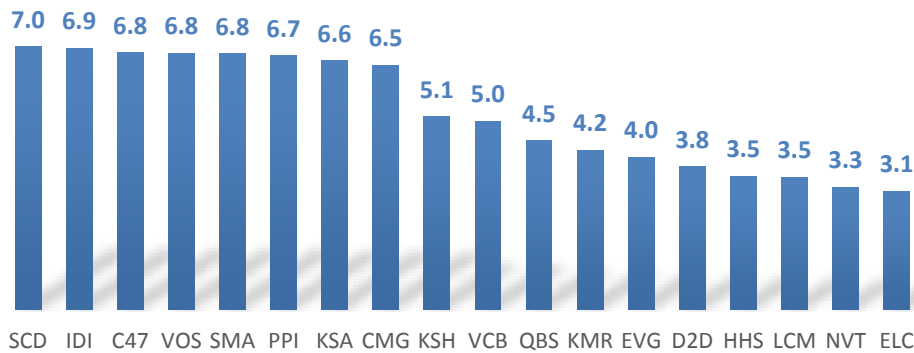
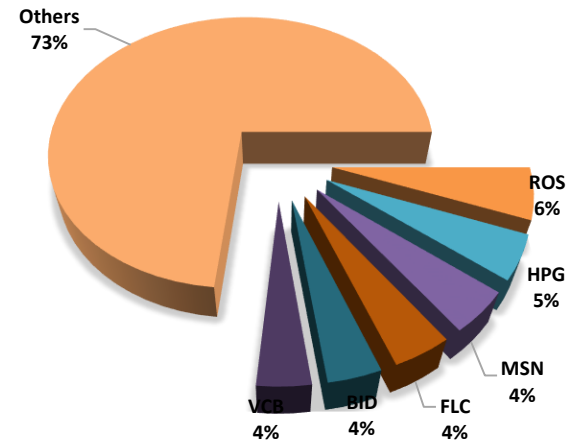
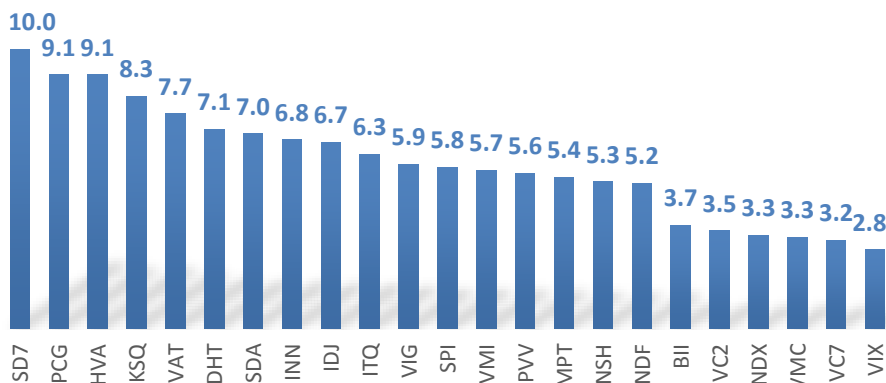
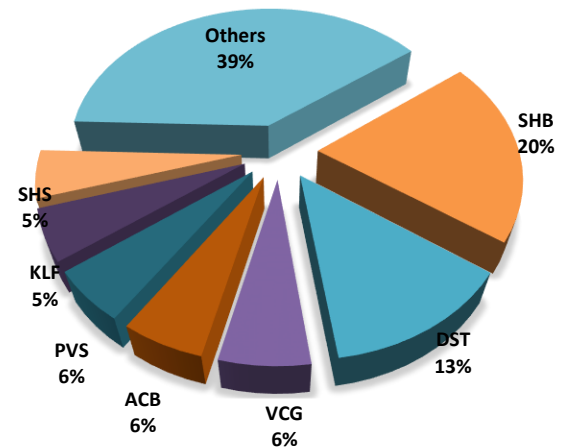
Ngân hàng



Thép



Thống kê cổ phiếu tăng giá

Top CP tăng giá-HOSE

Top giá trị giao dịch HOSE

Top CP tăng giá-HNX

Top giá trị giao dịch HNX


Chúng tôi chỉ sử dụng trong báo cáo này những thông tin và quan điểm được cho là đáng tin cậy nhất, tuy nhiên chúng tôi không bảo đảm tuyệt đối tính chính xác và đầy đủ của những thông tin trên. Những quan điểm cá nhân trong báo cáo này đã được cân nhắc cẩn thận dựa trên những nguồn thông tin chúng tôi cho là tốt nhất và hợp lý nhất trong thời điểm viết báo cáo. Tuy nhiên những quan điểm trên có thể thay đổi bất cứ lúc nào, do đó chúng tôi không chịu trách nhiệm phải thông báo cho nhà đầu tư. Tài liệu này sẽ không được coi là một hình thức chào bán hoặc lôi kéo khách hàng đầu tư vào bất kì cổ phiếu nào. Công ty SBS cũng như các công ty con và toàn thể cán bộ công nhân viên hoàn toàn có thể tham gia đầu tư hoặc thực hiện các nghiệp vụ ngân hàng đầu tư đối với cổ phiếu được đề cập trong báo cáo này. SBS sẽ không chịu trách nhiệm với bất kì thông tin nào không nằm trong phạm vi báo cáo này. Nhà đầu tư phải cân nhắc kĩ lưỡng việc sử dụng thông tin cũng như các dự báo tài chính trong tài liệu trên, và SBS hoàn toàn không chịu trách nhiệm với bất kì khoản lỗ trực tiếp hoặc gián tiếp nào do sử dụng những thông tin đó. Tài liệu này chỉ nhằm mục đích lưu hành trong phạm vi hẹp và sẽ không được công bố rộng rãi trên các phương tiện truyền thông, nghiêm cấm bất kì sự sao chép và phân phối lại đối với tài liệu này.

Công ty cổ phần chứng khoán Sài Gòn Thương Tín (Hội sở)

278 Nam Kỳ Khởi Nghĩa, Quận 3 TP HCM Việt Nam

Tel: +84 (8) 6268 6868 Fax: +84 (8) 6255 5957 www.sbssc.com.vn

TRUNG TÂM PHÂN TÍCH

Tel: +84 (8) 6268 6868 (Ext: 8769)

Email: sbs.research@sbssc.com.vn

Chi nhánh Hà Nội

Tầng 6-7, 88 Lý Thường Kiệt Quận Hoàn Kiếm Hà
Nội Việt Nam

Điện thoại: +84 (4) 3942 8076

Fax: +84 (8) 3942 8075

Chi nhánh Sài Gòn

Lầu 6 - số 177-179-181 Nguyễn Thái Học, P.Phạm
Ngũ Lão, Quận 1, TP.HCM

Điện thoại: (08) 38 38 65 65

Fax: (08) 38 38 64 16