

20/10/2017

**TỔNG  
QUAN**
**Index**
**VNX-All**  
**1203**

-7.10 (-0.59%)

**VN-Index**  
**826.84**

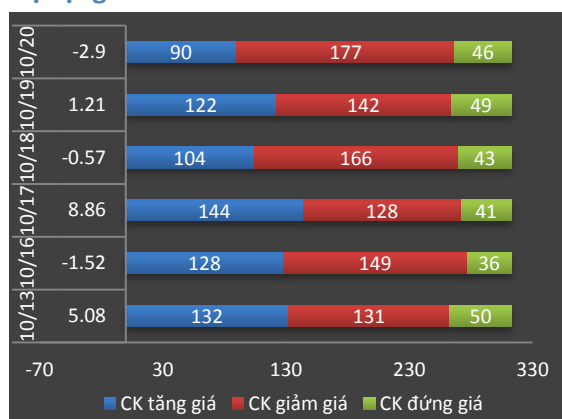
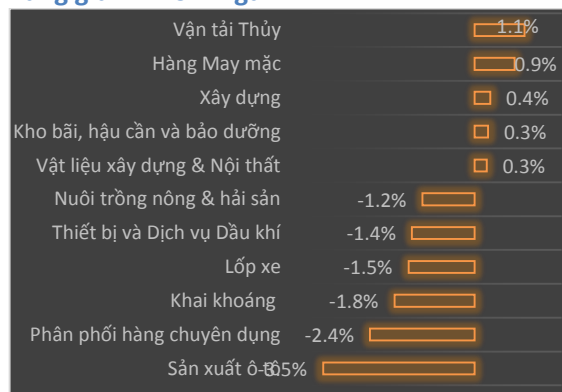
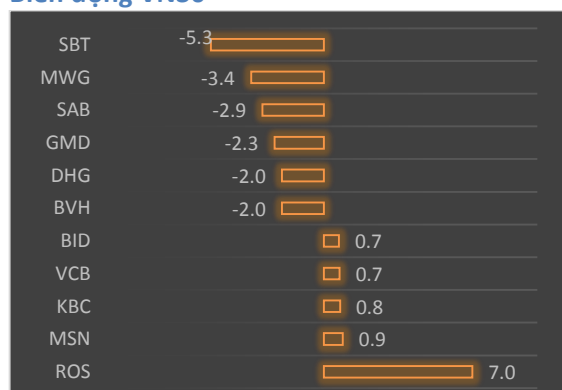
-2.09 (-0.25%)

**VN30-Index**  
**813.99**

-3.4 (-0.42%)

**HNX-Index**  
**108.14**

-0.94 (-0.86%)

**Độ rộng HOSE**

**Tăng giảm nhóm ngành**

**Biến động VN30**

**Tin doanh nghiệp:**

- **DHG:** vừa công bố kết quả kinh doanh quý III với doanh thu thuần và lợi nhuận sau thuế đều giảm với lần lượt 2% và 16%. Trong đó, doanh thu thuần đạt 902 tỷ đồng và lợi nhuận sau thuế đạt 138 tỷ đồng. Do giá vốn hàng bán trong kỳ tăng 1,5% nên lợi nhuận gộp giảm 5%, chỉ còn 403 tỷ đồng. Hệ số lợi nhuận gộp/doanh thu thuần là 45%, giảm 1% so với cùng kỳ năm trước. Lũy kế 9 tháng, Công ty đạt doanh thu thuần 2.710 tỷ đồng, tăng 4% cùng kỳ năm trước và lợi nhuận sau thuế đạt 498 tỷ đồng, tăng 6%. EPS đạt 3.393 đồng.

Năm 2017, Công ty đặt kế hoạch doanh thu thuần 4.369 tỷ đồng, lợi nhuận trước thuế 800 tỷ đồng. Như vậy, sau 9 tháng, Công ty hoàn thành 62% kế hoạch doanh thu và lợi nhuận năm.

- **CAV** vừa công bố BCTC hợp nhất quý III/2017 với doanh thu thuần 1.886,8 tỷ đồng, tăng 27% so với cùng kỳ năm trước. Lợi nhuận gộp cũng tăng 16%, đạt 183 tỷ đồng. Chi phí bán hàng 26,2 tỷ đồng, tăng 8%, trong khi chi phí quản lý 28 tỷ đồng, giảm 23% so với quý III/2017.

Trừ các chi phí và tính thêm khoản lỗ hơn 7,9 tỷ đồng từ hoạt động khác (do khoản tiền thuế đất bị truy thu theo đơn giá mới hơn 8,5 tỷ đồng), CAV đạt lãi ròng 85,8 tỷ đồng, tăng trưởng 17%.

Lũy kế 9 tháng đầu năm, CAV đạt doanh thu thuần gần 4,990 tỷ đồng, tăng 19% so với cùng kỳ năm trước và tương đương 80% kế hoạch cả năm. Lợi nhuận trước thuế cũng tăng trưởng 27%, lên mức 307,8 tỷ đồng, đạt 75% chỉ tiêu đề ra.

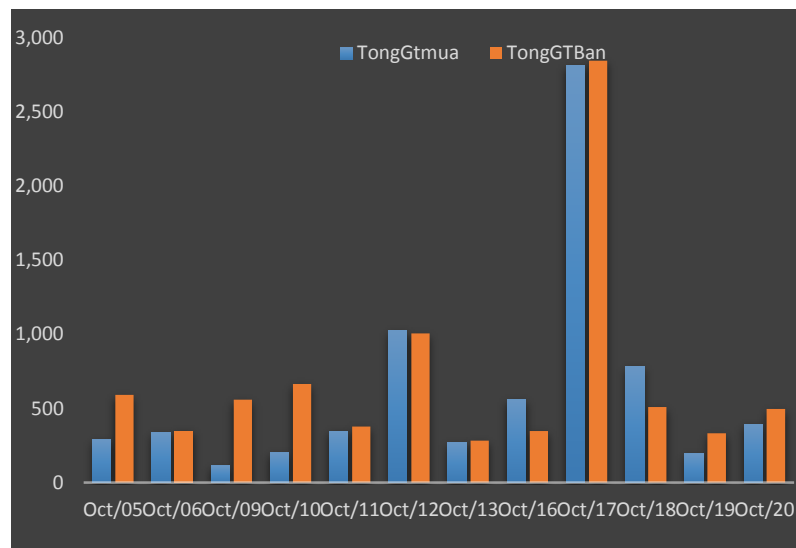
**Tin thị trường:**

- Thị trường xanh điểm đầu phiên nhưng thanh khoản ở mức thấp và nhà đầu tư có vẻ chờ đợi phản ứng chung khi nhiều công ty công bố kết quả kinh doanh hôm nay. Khá nhiều cổ phiếu công bố kết quả lợi nhuận khả quan nhưng giá lại không lên nổi và đến phiên chiều thì áp lực bán tăng lên dần kéo hầu hết cổ phiếu giảm điểm.

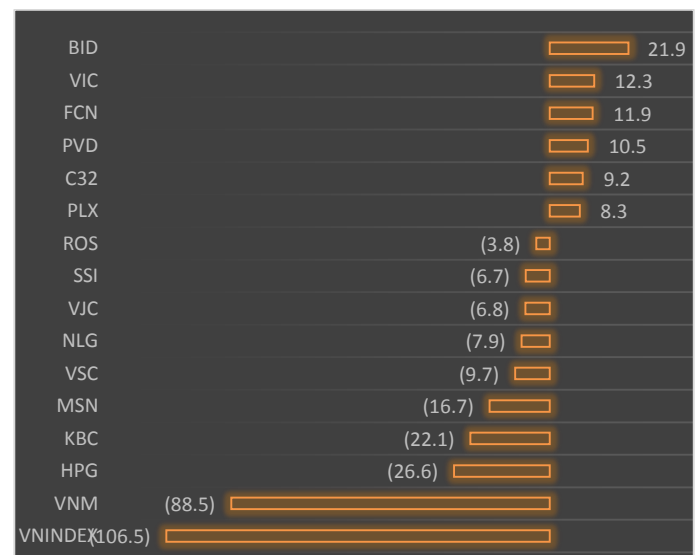
- Cổ phiếu ROS tăng trần dư mua hôm nay bất chấp các biến động trong phiên. Dư mua trần hơn 3 triệu đã làm trắng phía bên bán. ROS cũng là động lực chính giúp chỉ số Vnindex chỉ giảm 2 điểm dù thực tế số mã giảm nhiều gấp đôi so với mã tăng.
- Thị trường đã biểu hiện sự suy yếu hôm nay khi dần dần các kết quả kinh doanh được công bố. Thông thường Q3 là bước đệm cho quý cuối cùng của năm vì vậy lợi nhuận hầu hết công ty sẽ không có nhiều đột biến. Hôm nay dù thị trường chung khá bi quan nhưng nhóm cổ phiếu lớn như ROS và nhóm ngân hàng đã giữ chỉ số khá tốt và có thể điều này lặp lại vào tuần sau. Nhà đầu tư có thể chờ giải ngân vào các cổ phiếu cơ bản điều chỉnh về vùng hỗ trợ. Lưu ý nhóm nhóm cổ phiếu ngân hàng và những cổ phiếu trong nhóm VN30 vẫn ưu tiên nắm giữ trong giai đoạn này.

## Giao dịch khối ngoại

### Tổng giá trị giao dịch hàng ngày



### Top Giá trị CP mua bán ròng trong ngày (tỷ VND)



Khối ngoại có một số GDTT lớn ở sàn HOSE và HNX ở một số blue chip như bán thỏa thuận 640k VNM giá 148.5, chuyển nhượng qua lại 910k MWG và 300k CTG. Bán ròng nhiều nhất hôm nay là HPG 26.6 tỷ, KBC, 22.1 tỷ, MSN 16.7 tỷ, VSC 9.7 tỷ.

Phía mua ròng ghi nhận mua mạnh BID 21.9 tỷ, VIC 12.3 tỷ, FCN 11.9 tỷ, PVD 10.5 tỷ.

Như vậy tuần này khối ngoại mua ròng khoảng 2.4 triệu cổ phiếu tương ứng 208 tỷ đồng. Tuy nhiên nhìn chung ở nhiều cổ phiếu khối ngoại vẫn bán ròng nhiều hơn.

## Thống kê phân tích kỹ thuật

Cổ phiếu tăng mạnh:

Ticker	Close	Vol	RSI	StochK	StochD	Hỗ trợ mạnh	Kỳ vọng
GAS	70,700	642.2	76.9	61.4	57.8	67,000	75,000
VJC	111,300	756.4	85.5	66	75.3	105,000	120,000
CTD	214,000	93.3	86.4	82.2	85.5	203,000	220,000
VPH	14,300	346	86.4	81.7	63.5	13,000	15,000
VIS	25,600	60.3	75.1	25.2	52.6	22,000	27,000
PDR	31,900	1416.8	70.4	81	62.8	28,500	35,000
VIC	55,300	1699.9	66.6	41.3	52.2	50,000	60,000
KDH	25,450	93	53.5	21.7	29.8	24,000	28,000
FPT	50,300	767.1	46.8	22.1	43	48,000	60,000
ACV	68,318	17.4	57.8	42.9	52.8	58,000	70,000
VTO	7,470	178.8	92.7	71.6	61.4	7,000	8,000
DIG	16,200	644.2	52.6	28.6	30.6	14,500	18,000
MSN	56,500	1605.5	49.1	21.6	25.5	50,000	60,000
NT2	28,350	218.5	50	15.7	28.4	26,000	32,000
HVN	29,020	327.1	51.4	30.2	50.3	26,000	32,000
MBS	12,900	144	54.3	60.4	61.9	11,800	15,000
FMC	20,000	63.6	42.9	14.9	16.7	19,000	22,000
TVB	14,962	183.1	78.6	56.5	44.7	14,000	16,000
CTG	19,450	1536.3	73.1	64	75.3	18,800	22,000
HDC	17,700	115	29.5	19.2	25.3	16,500	19,000
MBB	22,500	3763.5	33.8	1.4	14.6	21,500	25,000
DGW	18,900	486.3	48.8	37.1	52.5	17,000	20,000
SMC	23,100	110.2	39.8	28.3	40	22,500	25,000
NKG	34,900	499.4	35.1	20.4	14.8	34,000	37,000
VNM	148,500	260	42.5	28.6	39.2	147,000	155,000
ANV	9,810	381.6	48.8	47.7	55.7	9,000	12,000
FTM	14,600	1481.3	79.7	54.6	59.9	14,000	16,000
JVC	4,300	217.9	51.4	23.6	21.2	3,600	5,000
NTC	71,742	55.2	49.3	48.6	61.3	69,000	74,000
PNJ	109,000	184.9	33.3	64.6	71	105,000	120,000
HBC	60,500	1699.1	22.4	6.9	26	55,000	70,000
HPG	37,450	5134.4	28.5	17.7	25.4	35,000	45,000

**Cổ phiếu đang giảm mạnh**

Ticker	Close	Vol	RSI	Hỗ trợ mạnh	Đáy thấp nhất	Ghi chú
HVG	6,100	92	25.6	6,000	6,000	Đang tạo đáy
LSS	10,950	107	29.1	10,500	10,400	Đang tạo đáy
PXS	7,750	130	18	7,500	7,750	Đang tạo đáy
DRH	20,700	145	29.4	20,000	20,700	Đang tạo đáy
SAM	6,800	204	24.3	6,500	6,000	Đang tạo đáy
KDC	38,600	243	32.9	35,000	35,000	Đang tạo đáy
CTI	27,150	281	29.9	24,000	23,000	Đang tạo đáy
DAG	10,650	290	5	9,000	10,650	Đang tạo đáy
VSC	51,000	304	7.9	45,000	51,000	Đang tạo đáy
CSM	14,100	304	36.3	12,000	14,000	Đang tạo đáy
DPM	22,050	350	15.1	21,500	21,000	Đang tạo đáy
DRC	20,900	362	40	18,000	20,000	Đang tạo đáy
HSG	27,150	1,140	21.9	26,500	26,000	Đang tạo đáy
SBT	21,500	1,903	8.5	20,000	21,500	Đang tạo đáy
ASM	10,750	3,015	53.7	10,000	10,750	Đang tạo đáy
KBC	13,300	4,697	40.9	12,000	13,000	Đang tạo đáy
ITC	13,650	98	14	13,200	10,500	Đi ngang
HTT	6,950	139	46.7	6,950	6,950	Đi ngang
STG	20,200	151	52	20,000	20,200	Đi ngang
TNI	6,650	173	31.9	6,500	6,600	Đi ngang
DHM	4,700	225	9.8	4,500	4,700	Đi ngang
STB	11,550	1,585	40.2	10,500	8,500	Đi ngang
HAG	8,100	1,715	18.9	7,500	5,100	Đi ngang

**Cập nhật tin hoạt động, lợi nhuận doanh nghiệp**

	Giá	LN6T 2017 +/- (tỷ VNĐ)	EPS 4 quý PE	EPS 2017F PE 2017F	Nhận xét
<b>KSB</b>	46.10	144 60.1%	5,552 8.3	<b>5,769</b> <b>8.0</b>	Q3 KSB ghi nhận 222,5 tỷ đồng doanh thu. Trong khi đó, giá vốn hàng bán tăng 3,4% đã khiến lợi nhuận gộp của KSB giảm 18,6% xuống 82,7 tỷ đồng. LNST 47,7 tỷ đồng trong quý III/2017, giảm mạnh 25,3%. Lũy kế 9 tháng đầu năm 2017, KSB đạt 740 tỷ đồng DT, tăng 15,4% so với cùng kỳ. LNST đạt 191,7 tỷ đồng, tăng 24,6% và hoàn thành gần 80% kế hoạch của cả năm.
<b>PNJ</b>	111.3	378 54.5%	5,862 19.0	<b>6,383</b> <b>17.4</b>	DT 9 tháng đạt 7.910 tỷ đồng, tăng 34% so với cùng kỳ. LN trước thuế đạt 629 tỷ đồng, tăng 42%. Công ty hoàn thành 77% kế hoạch doanh thu và 84% kế hoạch lợi nhuận. Tính đến nay, hệ thống mạng lưới bán lẻ của PNJ chạm mốc gần 250 cửa hàng. Công ty đã khai trương 11 cửa hàng trong quý III và sẽ tiếp tục mở rộng mạng lưới trong quý IV.
<b>SHS</b>	18.60	150 293.5%	1,628 11.4	<b>3,000</b> <b>6.2</b>	Quý III/2017, SHS lợi nhuận trên 120 tỷ đồng. Lũy kế 3 quý đầu năm, Công ty đạt lợi nhuận hơn 300 tỷ đồng, gấp 2,4 lần so với kế hoạch. Dự phóng cả năm có thể cán mốc Ln 300 tỷ đồng.
<b>VNM</b>	149.0	5,857 17.8%	7,053 21.1	<b>7,854</b> <b>19.0</b>	9 tháng đầu năm 2017, Vinamilk ước hoàn thành 76% kế hoạch DT và 88% kế hoạch LNST cả năm. Lũy kế 9 tháng, Công ty đạt 38.758 tỷ tổng doanh thu, tăng 10%. Từ đó, VNM dự kiến LNST 8.545 tỷ đồng, lần lượt đạt mức tăng trưởng 12,2% và 13,6% so với cùng kỳ 2016.
<b>VCS</b>	205.90	575 93.3%	10,595 19.4	<b>13,750</b> <b>15.0</b>	Quý 3 DT ước tính đạt 1,018 tỷ đồng, LNST 266 tỷ đồng. Lũy kế 9 tháng đầu năm VCS đạt 3,300 doanh thu, LNST 843 tỷ đồng. Với EPS 4 quý sau đạt 13,100 đồng, PE hiện tại điều chỉnh ở mức 15.5. Quý 4 có sức tiêu thụ hàng hóa lớn kỳ vọng VCS đạt LN trên 1,100 tỷ
<b>VCG</b>	22.3	276 43.8%	1,235 18.1	<b>1,041</b> <b>21.4</b>	VCG đạt lợi nhuận Q3 ước tính 133 tỷ, tổng LN 9 tháng khoảng 409 tỷ, hoàn thành 92.3% kế hoạch năm là 433 tỷ. VCG đang tái cấu trúc doanh nghiệp thoái vốn các đơn vị ngoài ngành và tập trung hai mảng then chốt BĐS và xây dựng.
<b>TCM</b>	26.90	118 137.3%	3,536 7.6	<b>3,585</b> <b>7.5</b>	9 tháng đầu năm TCM đạt DT 102 triệu USD tương ứng 2,315 tỷ, LNST khoảng 159 tỷ đồng, TCM đã ký hợp đồng chuyển nhượng khu đất nhà máy tại Long An, TCM cũng đã ký hợp đồng chuyển nhượng 1 phần lô đất tại Khu công nghiệp Trảng Bàng, Tây Ninh.
<b>TDH</b>	14.5	105 68.6%	1,798 8.1	<b>1,961</b> <b>7.4</b>	TDH ước đạt mức DT hợp nhất Q3 659 tỷ đồng, tăng 97% so cùng kỳ, LNST ước đạt 40,5%, tăng gấp 5,5 lần. Lũy kế 9 tháng đầu năm, TDH ước tính đạt tổng DT hợp nhất đạt 1.413 tỷ đồng, tăng 91%; LNST đạt 127,7 tỷ đồng, tăng 83,8% so với 2016.
<b>MWG</b>	128.50	1,069 28.1%	5,951 21.6	<b>7,150</b> <b>18.0</b>	DT 8 tháng tăng 56% so cùng kỳ, đạt 42.283 tỷ đồng. Lợi nhuận 1.452 tỷ đồng, tăng 30% và đạt 66% kế hoạch năm. 8 tháng MWG đã mở thêm 414 siêu thị trong đó có 90 siêu thị Thegioididong.com, 219 siêu thị Điện Máy Xanh, 105 siêu thị Bách Hoá Xanh.
<b>FPT</b>	50.5	925 7.3%	3,881 13.0	<b>4,811</b> <b>10.5</b>	FPT đạt doanh thu 8 tháng 27,340 tỷ (+11% yoy) và LNST 1,697 tỷ (+15% yoy). Thị trường nước ngoài đạt DT 4,216 tỷ, tăng 16% và LNTT 628 tỷ, tăng 24%. Sau khi thoái vốn tại công ty phân phối và bán lẻ, mảng công nghệ và viễn thông trở thành động lực chính, tỷ suất LN tập đoàn nâng từ 7.4% lên 14.6%.
<b>VGC</b>	23.40	352 71.0%	2,018 11.6	<b>1,944</b> <b>12.0</b>	Lũy kế hợp nhất 8 tháng đầu năm 2017, VGC đạt doanh thu 5,600 tỷ, tương đương 69,5% kế hoạch 2017. Lãi trước thuế đạt 682 tỷ đồng, tương đương 81% chỉ tiêu. Dự báo cả năm LNST tăng trưởng 70% khoảng 830 tỷ.
<b>HBC</b>	62.0	380 174.9%	6,352 9.8	<b>6,430</b> <b>9.6</b>	LN 6 tháng tăng mạnh so với cùng kỳ đặc biệt là quý 2. Dự báo 6 tháng cuối năm tiếp tục tăng trưởng tốt đạt kế hoạch trên 800 tỷ. V.N.M ETF vừa thêm HBC vào DM với tỷ lệ 1.53%.

<b>DPM</b>	22.00	454 -42.2%	2,033 10.8	<b>2,170</b> <b>10.1</b>	6 tháng đầu năm đạt 57% kế hoạch LN năm nhưng kém khả quan so với cùng kỳ do giá khí đầu vào tăng 45% và sản lượng bán ra giảm 5.6%. Năm 2017, DPM đặt mục tiêu sản xuất 770.000 tấn ure Phú Mỹ và 13.000 tấn UFC85, LNST 823 tỷ.
<b>HPG</b>	38.4	3,472 13.9%	5,464 7.0	<b>4,620</b> <b>8.3</b>	Tháng 8, thép xd Hòa Phát đạt sản lượng khá cao dù đang vào mùa thấp điểm. Lũy kế 8 tháng, Hòa Phát đã tiêu thụ hơn 1,4 triệu tấn thép xd các loại, tăng 32,3% so với cùng kỳ. Đặc biệt, lượng thép xuất khẩu tăng tới hơn 9 lần so với cùng kỳ, đạt 116.000 tấn.
<b>AAA</b>	34.90	106 71.0%	3,391 10.3	<b>4,000</b> <b>8.7</b>	8 tháng sản lượng tiêu thụ hợp nhất ước đạt 59.499 tấn, tăng 57% so với cùng kỳ và đạt 69% kế hoạch năm. Trong tháng 8, Công ty con của AAA cũng mới khánh thành. Hoạt động từ nay đến cuối năm dự báo tăng trưởng vượt kế hoạch cả năm từ 10%-20%.
<b>ACB</b>	32.9	980 47.8%	1,465 22.5	<b>2,100</b> <b>15.7</b>	6 tháng đầu năm 2017, tốc độ tăng trưởng tín dụng của ACB đạt 11,2% so với cuối năm 2016. Tỷ lệ CAR an toàn, ở mức 12,7% trong 6T2017. LNST đã tăng mạnh hơn 42% so với cùng kỳ nhờ thu nhập lãi ngoài tăng mạnh.
<b>DHG</b>	111.90	359 17.3%	5,837 19.2	<b>6,200</b> <b>18.0</b>	LN tăng trưởng ổn định nhờ ưu đãi về thuế. Trong các mảng hoạt động hiện có thêm doanh thu từ thực phẩm chức năng. Ngày 18.9 trả cổ tức 10%. DHG vừa nâng room khối ngoại lên 100%.
<b>CTD</b>	213.0	713 19.7%	21,339 10.0	<b>21,400</b> <b>10.0</b>	6 tháng CTD hoàn thành được 39% kế hoạch doanh thu và 41% kế hoạch lợi nhuận. Công ty không có vay nợ ngân hàng và có lượng tiền gửi tại các ngân hàng lên tới gần 3.886 tỷ đồng. CTD vừa tăng vốn cty con lên 1872 tỷ để đầu tư mở rộng mảng BĐS.

## Tin tức trong ngày

### Licogi 14 báo lãi 9 tháng 44 tỷ, xấp xỉ gấp 3 lần cùng kỳ

Công ty cổ phần LICOGI 14 (HNX: L14) vừa công bố báo cáo tài chính quý III và kết quả kinh doanh 9 tháng đầu năm 2017.

Theo đó, doanh thu quý III của L14 ghi nhận sự tăng trưởng 40%, đạt 82 tỷ đồng. Việc giá vốn chỉ tăng nhẹ giúp cho lợi nhuận gộp cao gấp 3 lần cùng kỳ đạt 32,7 tỷ đồng.

Mặc dù có sự gia tăng mạnh về chi phí bán hàng và quản lý doanh nghiệp, nhưng Công ty vẫn báo lãi ròng 17,4 tỷ đồng, tăng trưởng đến 178%.

Chỉ tiêu	Quý III/2017	Quý III/2016	% Tăng/giảm	9T2017	9T2016	% Tăng/giảm
<b>Doanh thu thuần</b>	82.0	58.5	<b>40.1%</b>	223.6	141.4	<b>58.1%</b>
<b>Giá vốn hàng bán</b>	49.3	46.7	<b>5.4%</b>	142.7	112.0	<b>27.4%</b>
<b>Lợi nhuận gộp</b>	32.70	11.75	<b>178.4%</b>	80.95	29.43	<b>175.0%</b>
<b>Chi phí tài chính</b>	0.58	0.69	<b>-16.6%</b>	2.32	1.86	<b>24.8%</b>
<b>Chi phí bán hàng</b>	4.67	1.23	<b>279.3%</b>	11.72	3.21	<b>264.7%</b>
<b>Chi phí QLDN</b>	5.66	2.01	<b>182.0%</b>	12.00	4.85	<b>147.3%</b>
<b>LNTT</b>	21.80	7.85	<b>177.9%</b>	54.91	19.26	<b>185.1%</b>
<b>LNST</b>	17.43	6.28	<b>177.7%</b>	43.83	15.28	<b>186.9%</b>

Đvt: Tỷ đồng

Lũy kế 9 tháng đầu năm, L14 báo cáo doanh thu đạt 223,6 tỷ đồng, tăng trưởng ở mức 58%. Lãi trước thuế 54,9 tỷ và lãi ròng 43,8 tỷ đồng, gần gấp 3 lần cùng kỳ năm trước.

Được biết kế hoạch năm 2017 của L14 là 280 tỷ doanh thu, 60 tỷ lợi nhuận trước thuế và cổ tức 20%. Như vậy, qua 9 tháng Công ty đã thực hiện được 92% kế hoạch lợi nhuận năm.

Tính đến hết quý III, tổng tài sản Công ty giảm mạnh từ 445 tỷ đầu năm còn 349 tỷ đồng; trong đó nợ phải trả giảm về 217 tỷ và vốn chủ sở hữu tăng lên 132 tỷ đồng.

### 9 tháng, NTP lãi hơn 400 tỷ đồng, tiền mặt tăng gấp gần 3 lần

CTCP Nhựa Thiếu Niên Tiền Phong (NTP – sàn HNX) vừa công bố báo cáo tài chính hợp nhất quý III/2017 tăng mạnh, kéo theo lũy kế 9 tháng lãi hơn 400 tỷ đồng, hoàn thành hơn 88% kế hoạch cả năm.

Cụ thể, quý III, NTP đạt doanh thu hơn 1.280 tỷ đồng, tăng 15,1% so với cùng kỳ; lợi nhuận trước thuế 170,38 tỷ đồng, tăng 75,65% so với cùng kỳ.

Lũy kế 9 tháng, doanh thu và lợi nhuận trước thuế lần lượt đạt 3.338 tỷ đồng và 402 tỷ đồng, tương ứng tăng 7,33% và 25,63% so với cùng kỳ. Như vậy, so với kế hoạch cả năm là doanh thu 4.880 tỷ đồng, lợi nhuận trước thuế 455 tỷ đồng, 9 tháng Công ty đã lần lượt hoàn thành 68,4% và 88,35% chỉ tiêu năm.



Theo NTP, nguyên nhân khiến lợi nhuận quý III/2017 tăng mạnh hơn 75% so cùng kỳ do Công ty phát hành tăng vốn tại đơn vị liên kết là CTCP Nhựa Thiếu Niên Tiền Phong Phía Nam đã tạo ra thặng dư vốn cổ phần và ảnh hưởng làm tăng lợi nhuận sau thuế hợp nhất.

Tại thời điểm 30/9/2017, tổng tài sản NTP đạt hơn 4.133 tỷ đồng, tăng 713 tỷ đồng tương ứng 20,85% so với đầu năm. Trong đó, tiền mặt tăng mạnh từ 88,95 tỷ đồng lên 334,5 tỷ đồng; các khoản phải thu ngắn hạn tăng 25,28% lên 1.353 tỷ đồng; hàng tồn kho cũng tăng nhẹ 3,46% lên 747 tỷ đồng.

Nợ phải trả cũng tăng khá mạnh 28,75% lên gần 2.042 tỷ đồng, trong đó vay nợ thuê tài chính ngắn hạn gần 1.393 tỷ đồng và vay nợ thuê tài chính dài hạn hơn 263 tỷ đồng.

Được biết, The Nawaplastic Industries (Saraburi) Co.,Ltd đã thoái hết hơn 21 triệu cp, tương ứng gần 24% vốn tại NTP trong tháng 10. Ngay sau đó, NTP quyết định tổ chức ĐHCĐ bất thường bàn về việc nới room ngoại lên mức 100%; thay đổi cơ cấu quản trị Công ty theo mô hình: ĐHCĐ, HĐQT, Tổng Giám đốc và Ban Kiểm toán nội bộ trực thuộc HĐQT. Đồng thời miễn nhiệm các thành viên Ban kiểm soát; quyết định số lượng thành viên HĐQT; bầu bổ sung thành viên HĐQT...

Sau 2 phiên giảm nhẹ liên tiếp, NTP đã khởi sắc trong phiên sáng cuối tuần khi leo lên sát trần với mức tăng 4,1% lên 76.000 đồng/CP và đã chuyển nhượng thành công 20.900 đơn vị.

*Source: NDH, vneconomy*



## Tin giao dịch nội bộ, cổ tức

### Giao dịch cổ đông nội bộ

- 20/10/2017 CTP: Ông Võ Văn Thắng - Chủ tịch HĐQT đã mua 500.000 CP
- 20/10/2017 VE1: Ông Yang Xiao Dong - Ủy viên HĐQT đã bán 300.000 CP
- 20/10/2017 TTB: Bà Phùng Thị Nam - Phó Tổng Giám đốc đăng ký mua 300.000 CP
- 20/10/2017 PHC: Ông Nguyễn Đức Thắng - Ủy viên HĐQT đăng ký bán 180.000 CP
- 20/10/2017 HMS: Ông Phạm Minh Đức - Chủ tịch HĐQT đăng ký mua 100.000 CP
- 19/10/2017 TVT: Ông Điều Chí Hảo - TV.HĐQT đã mua 48.000 cp
- 19/10/2017 BBS: Ông Dương Minh Tuấn - Phó Giám đốc đăng ký bán 30.000 CP
- 19/10/2017 VGC: Ông Nguyễn Minh Tuấn - Phó Tổng Giám đốc đã bán 63.000 CP
- 19/10/2017 V11: CTCP Xây dựng số 3 đã bán 672.000 cp, không còn là CĐL từ 13.10.2017
- 19/10/2017 MEC: Ông Nguyễn Đức Doanh - Phó Tổng Giám đốc đã mua 13.400 CP

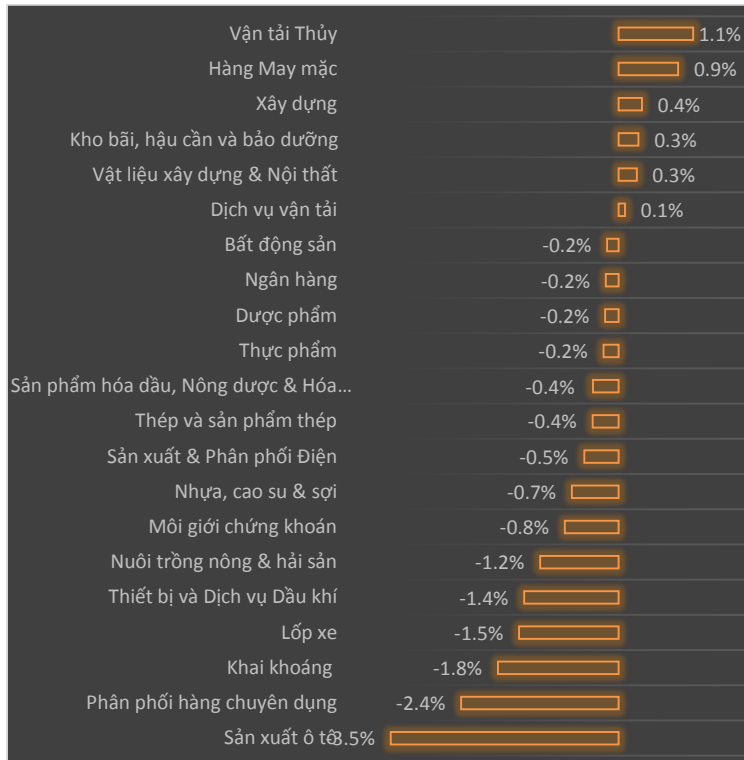
### Trả cổ tức

- 20/10/2017 VAF: 14.11.2017, ngày GDKHQ tạm ứng cổ tức đợt 1/2017 (500 đ/cp)
- 19/10/2017 HAD: Nghị quyết HĐQT v/v tạm ứng cổ tức bằng tiền năm 2017
- 18/10/2017 NTP: Nghị quyết HĐQT v/v tham dự ĐHĐCĐ bất thường năm 2017 và nhận cổ tức bằng tiền mặt đợt 1/2017
- 18/10/2017 BST: Nghị quyết HĐQT thông qua việc tạm ứng cổ tức lần 1 năm 2017
- 18/10/2017 DXG: 31.10.2017, ngày GDKHQ tạm ứng cổ tức năm 2017 (tỷ lệ 20:1)
- 18/10/2017 Sơn Hà Sài Gòn (SHA) chốt danh sách cổ đông trả cổ tức bằng tiền và cổ phiếu tỷ lệ 15%
- 17/10/2017 PPS: 23.10.2017, ngày GDKHQ trả cổ tức bằng tiền mặt (1.420 đ/cp)
- 17/10/2017 BDG: Nghị quyết HĐQT v/v tạm ứng cổ tức đợt 1 năm 2017 bằng tiền
- 17/10/2017 Cáp treo Núi Bà Tây Ninh thống nhất chủ trương tạm ứng 40% cổ tức bằng tiền

### Giao dịch CP quỹ - tăng vốn

- 20/10/2017 Chứng khoán HSC đạt 368 tỷ đồng lợi nhuận, vượt 2% kế hoạch lợi nhuận cả năm sau 9 tháng
- 20/10/2017 SPD: Nghị quyết HĐQT phê duyệt phương án mua cp quỹ để trừ nợ
- 20/10/2017 TBD: Chấp thuận đăng ký giao dịch bổ sung 12.490.282 cổ phiếu
- 20/10/2017 NNT: Số lượng cổ phiếu có quyền biểu quyết đang lưu hành là 9.490.841 cp
- 20/10/2017 DNL: Chấp thuận đăng ký giao dịch bổ sung 710.000 cổ phiếu
- 20/10/2017 E1VFN30: 20.10.2017, giao dịch 1.400.000 ccq niêm yết bổ sung
- 20/10/2017 Vạn Phát Hưng (VPH) chào bán hơn 10 triệu cổ phiếu với giá 10.000 đồng/cp để huy động vốn
- 19/10/2017 Nam Long (NLG) xin ý kiến cổ đông phát hành hơn 31 triệu cổ phiếu nhằm huy động vốn mở rộng quỹ đất
- 19/10/2017 KDH: Đã phát hành 8.400.151 cp ESOP

## Tăng giảm ngành trong ngày



Các CP tăng tốt nhất theo từng nhóm ngành:

**Bất động sản:** KHA, FDC, VPH


**Xây dựng:** ROS, HTI, L14

**Dầu khí:** ASP, GAS

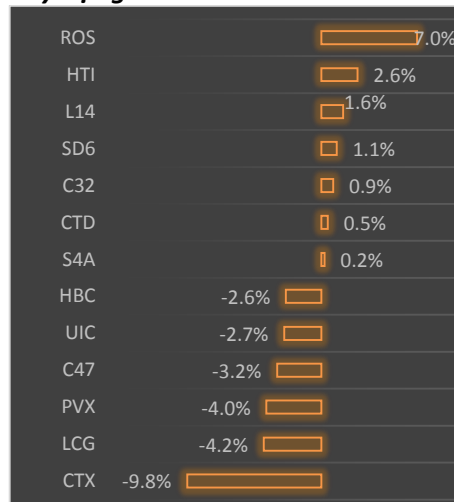
**Chứng khoán:** VDS

**Ngân hàng:** BID, VCB

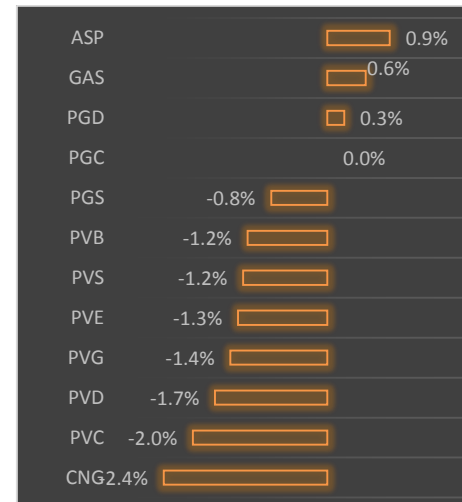
### Bất động sản



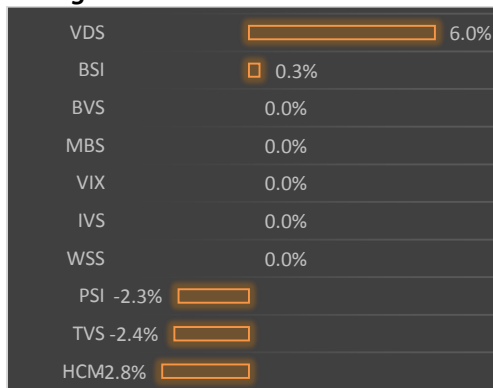
### Xây dựng



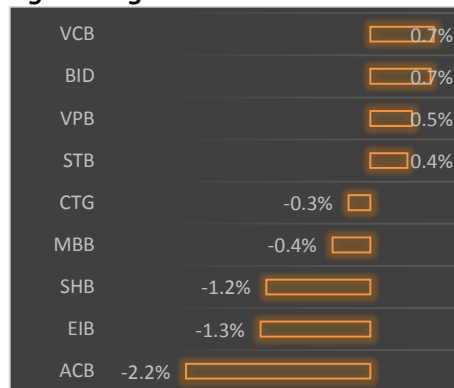
### Dầu khí



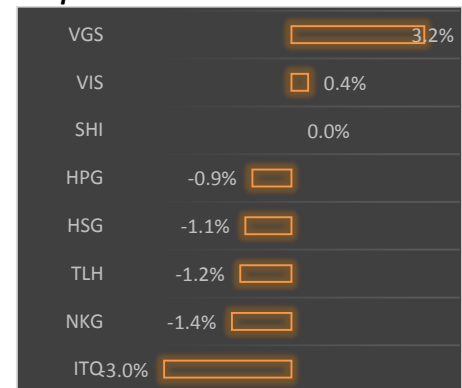
### Chứng khoán



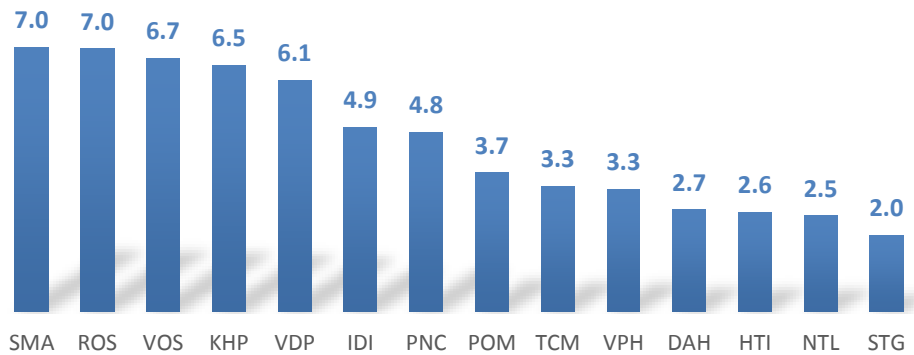
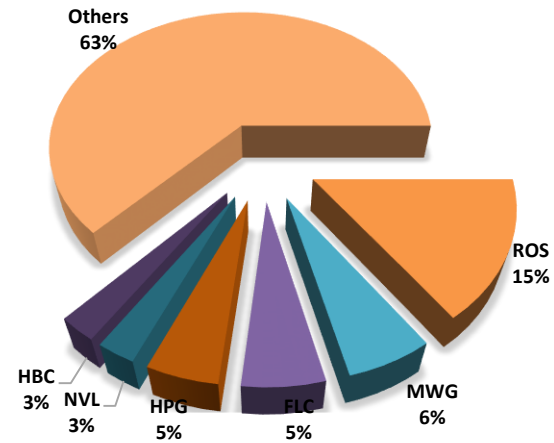
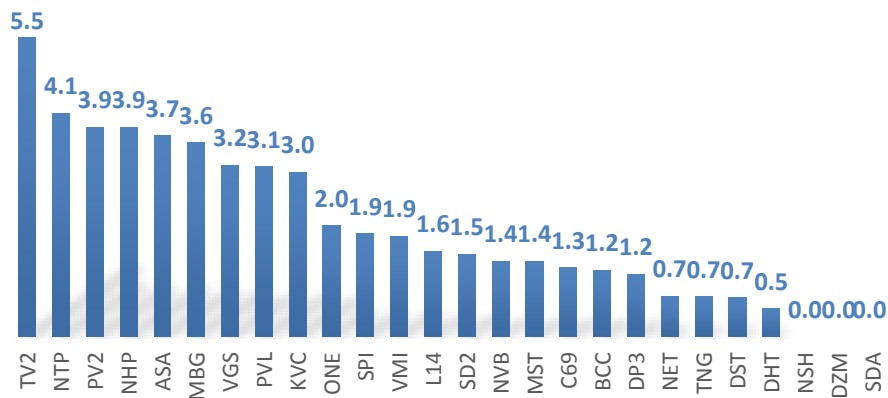
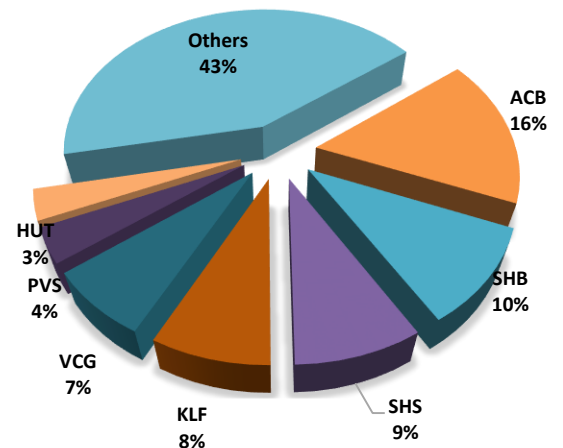
### Ngân hàng



### Thép



## Thống kê cổ phiếu tăng giá

**Top CP tăng giá-HOSE**

**Top giá trị giao dịch HOSE**

**Top CP tăng giá-HNX**

**Top giá trị giao dịch HNX**


Chúng tôi chỉ sử dụng trong báo cáo này những thông tin và quan điểm được cho là đáng tin cậy nhất, tuy nhiên chúng tôi không bảo đảm tuyệt đối tính chính xác và đầy đủ của những thông tin trên. Những quan điểm cá nhân trong báo cáo này đã được cân nhắc cẩn thận dựa trên những nguồn thông tin chúng tôi cho là tốt nhất và hợp lý nhất trong thời điểm viết báo cáo. Tuy nhiên những quan điểm trên có thể thay đổi bất cứ lúc nào, do đó chúng tôi không chịu trách nhiệm phải thông báo cho nhà đầu tư. Tài liệu này sẽ không được coi là một hình thức chào bán hoặc lôi kéo khách hàng đầu tư vào bất kì cổ phiếu nào. Công ty SBS cũng như các công ty con và toàn thể cán bộ công nhân viên hoàn toàn có thể tham gia đầu tư hoặc thực hiện các nghiệp vụ ngân hàng đầu tư đối với cổ phiếu được đề cập trong báo cáo này. SBS sẽ không chịu trách nhiệm với bất kì thông tin nào không nằm trong phạm vi báo cáo này. Nhà đầu tư phải cân nhắc kĩ lưỡng việc sử dụng thông tin cũng nhưng các dự báo tài chính trong tài liệu trên, và SBS hoàn toàn không chịu trách nhiệm với bất kì khoản lỗ trực tiếp hoặc gián tiếp nào do sử dụng những thông tin đó. Tài liệu này chỉ nhằm mục đích lưu hành trong phạm vi hẹp và sẽ không được công bố rộng rãi trên các phương tiện truyền thông, nghiêm cấm bất kì sự sao chép và phân phối lại đối với tài liệu này.

### Công ty cổ phần chứng khoán Sài Gòn Thương Tín (Hội sở)

278 Nam Kỳ Khởi Nghĩa, Quận 3 TP HCM Việt Nam

Tel: +84 (8) 6268 6868 Fax: +84 (8) 6255 5957 [www.sbsc.com.vn](http://www.sbsc.com.vn)

### TRUNG TÂM PHÂN TÍCH

Tel: +84 (8) 6268 6868 (Ext: 8769)

Email: [sbs.research@sbsc.com.vn](mailto:sbs.research@sbsc.com.vn)

#### Chi nhánh Hà Nội

Tầng 6-7, 88 Lý Thường Kiệt Quận Hoàn Kiếm Hà  
Nội Việt Nam

Điện thoại: +84 (4) 3942 8076

Fax: +84 (8) 3942 8075

#### Chi nhánh Sài Gòn

Lầu 6 - số 177-179-181 Nguyễn Thái Học, P.Phạm  
Ngũ Lão, Quận 1, TP.HCM

Điện thoại: (08) 38 38 65 65

Fax: (08) 38 38 64 16