

09/11/2017

**TỔNG
QUAN**
Index
VNX-All
1235.5

+2.85 (+0.23%)

VN-Index
860.4

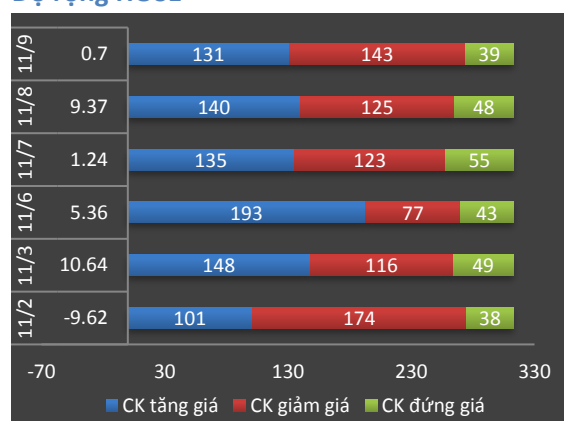
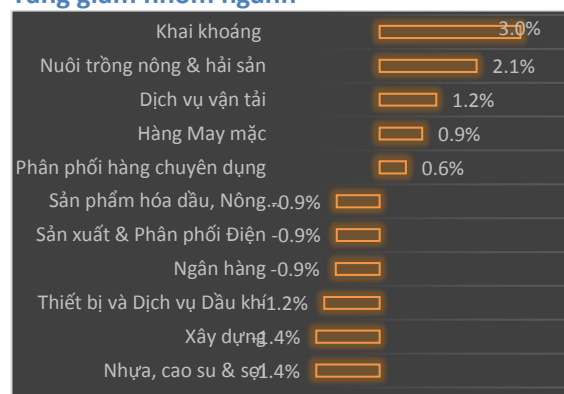
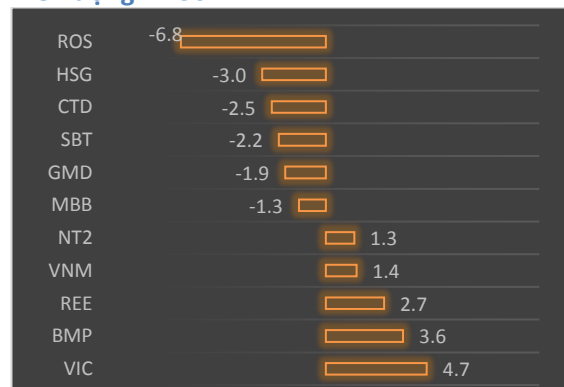
+0.7 (+0.08%)

VN30-Index
853.05

-0.52 (+0.06%)

HNX-Index
105.87

+0.13 (+0.12%)

Độ rộng HOSE

Tăng giảm nhóm ngành

Biến động VN30

Tin thị trường:

- Thị trường tăng điểm mạnh vào phiên sáng nhờ vào nhóm cổ phiếu ngân hàng và blue chip nhưng hạ nhiệt dần và suy yếu vào buổi chiều. Giao dịch ở thể cân bằng và động lực nghiêng về phía bên bán nhiều hơn. Nhóm cổ phiếu ngân hàng với các mã MBB, BID, CTG, VCB đều đã tăng khá nhanh trong những phiên vừa qua và hiện đang tiến đến các ngưỡng kháng cự tâm lý vì vậy xuất hiện các tín hiệu chốt lời trong phiên làm giá nhóm cổ phiếu này điều chỉnh nhẹ. Nhìn chung đây có thể là phiên điều chỉnh kỹ thuật và nếu giảm thêm sẽ xuất hiện dòng tiền mua mạnh trở lại.
- Điểm nổi bật hôm nay là thị trường được nâng đỡ bởi nhóm cổ phiếu VNM, VIC, BHN, VJC, PLX, MWG. Khi index đang củng cố ở vị thế xanh điểm thì cổ phiếu ROS lại có giao dịch yếu hẳn và giảm mạnh hai phiên liên tiếp.
- Chỉ số index hôm nay không có nhiều biến động và chưa xuất hiện dấu hiệu điều chỉnh. Các nhóm cổ phiếu ngân hàng ACB, BID, MBB và VPB vẫn ưu tiên nắm giữ bên cạnh nhóm chứng khoán như SSI, HCM, VCI cũng có thể lưu ý. Một số cổ phiếu thuộc nhóm đầu ngành tiếp tục nắm giữ và mua thêm khi điều chỉnh MWG, FPT, VJC, GAS.

Tin doanh nghiệp:

- **NCT:** Theo BCTC quý III/2017 nhờ sản lượng phục vụ tăng mạnh và lãi liên kết từ ALS mà lợi nhuận sau thuế của NCT tăng 32,4% đạt hơn 83 tỷ đồng. Cụ thể, doanh thu thuần của NCT đạt 181 tỷ đồng, tăng 11% và doanh thu hoạt động tài chính tăng hơn 9 tỷ lên gần 12,7 tỷ đồng. Doanh thu NCT tăng mạnh nhờ sản lượng phục vụ quý III/2017 tăng mạnh so với cùng kỳ. Ngoài ra doanh thu tài chính tăng nhờ cổ tức thu từ khoản đầu tư ra ngoài doanh nghiệp.

Trong quý III NCT đã thực hiện tăng vốn góp đầu tư vào Công ty ALS số tiền 20,33 tỷ đồng, nâng sở hữu lên hơn 5 triệu cp ứng với 11,3% vốn

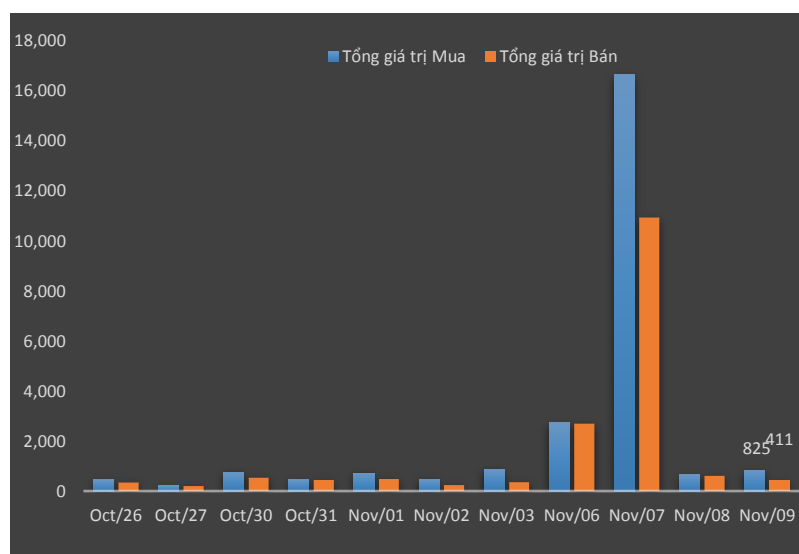
điều lệ ALS. Tổng cổ tức được chia từ ALS trong 9 tháng 2017 là 9,15 tỷ đồng.

Lũy kế 9 tháng đầu năm, NCT báo doanh thu thuần và lợi nhuận sau thuế tăng nhẹ so với cùng kỳ, lần lượt đạt 513 tỷ và 205,7 tỷ đồng (trên vốn điều lệ 261,7 tỷ đồng).

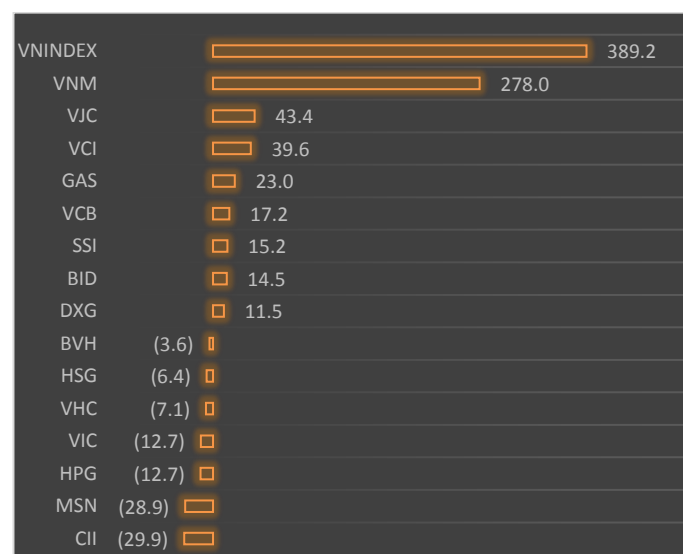
Với kế hoạch cho năm 2017 của NCT là 630 tỷ doanh thu và 214 tỷ lợi nhuận sau thuế, qua 9 tháng Công ty đã thực hiện được 81% kế hoạch doanh thu và 96% kế hoạch lợi nhuận.

Giao dịch khối ngoại

Tổng giá trị giao dịch hàng ngày



Top Giá trị CP mua bán ròng trong ngày (tỷ VND)

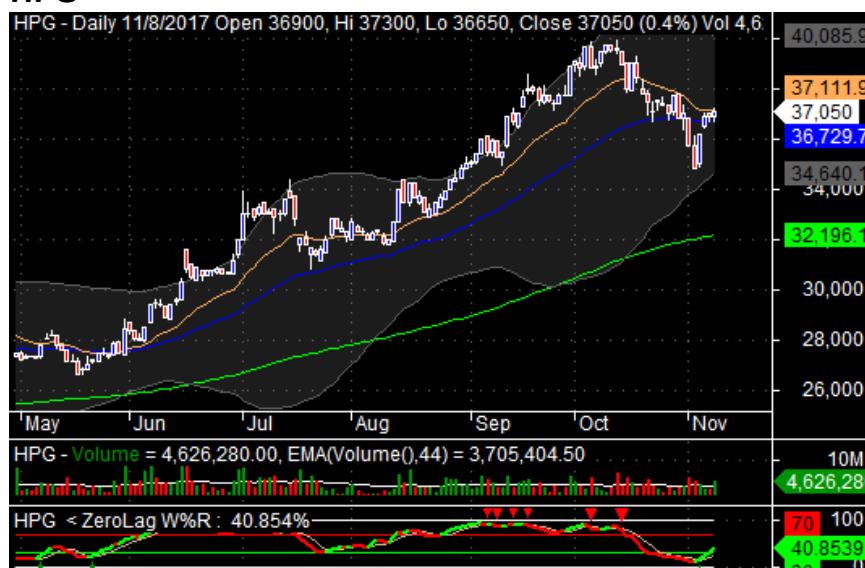


Khối ngoại mua vào 16.8 triệu cổ phiếu và bán ra 10.2 triệu. giá trị mua ròng hôm nay trên 400 tỷ đồng tương ứng với 6.6 triệu cổ phiếu mua ròng. Có một số GDTT mua vào ở VCI 550k cp, VNM 300k cp, 500k KBC và bán ra thỏa thuận 316k MSN. Ở giao dịch khớp lệnh khối ngoại cũng mua ròng mạnh VNM hơn 200 tỷ đồng, bên cạnh VJC 43.4 tỷ, GAS 23 tỷ, VCB 17.2 tỷ. Phía bán ra ghi nhận CII, MSN, HPG, VIC, VHC bán ròng nhiều nhất từ 12 đến 30 tỷ đồng.

Phân tích kỹ thuật – Nhóm vốn hóa lớn

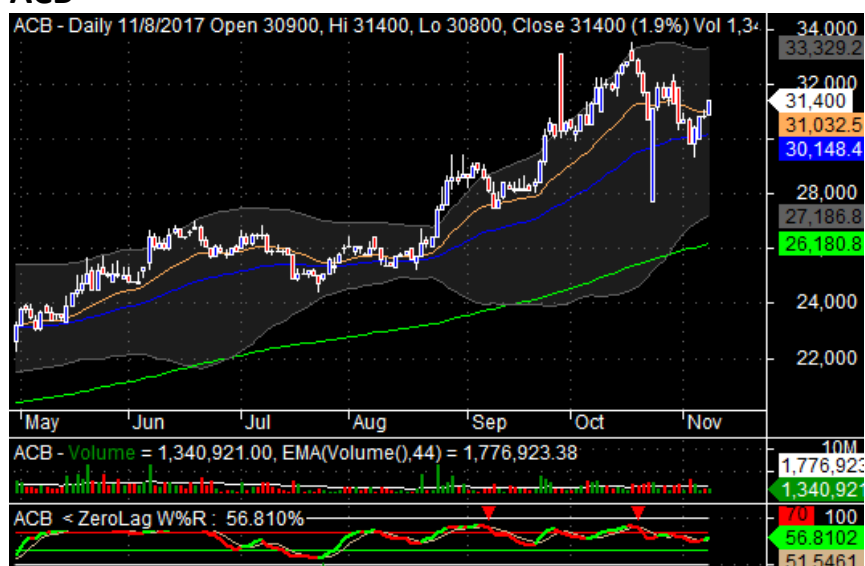
CP	Vốn hóa	Giá	Chênh lệch
ROS	82,397	174.2	-6.8
CTD	17,603	230	-2.54
SBT	11,168	20.05	-2.2
GMD	11,185	38.8	-1.9
EIB	13,708	11.15	-1.33
MBB	42,664	23.5	-1.26
BID	80,340	23.5	-1.26
VPB	59,447	39.7	-1.24
SAB	178,340	278.1	-1.21
VCB	155,064	43.1	-1.15
CTG	73,351	19.7	-1.01
NVL	37,619	60.4	-0.98
MSN	68,200	59.4	-0.83
FPT	27,924	52.6	-0.75
STB	20,111	11.15	-0.45
VRE	77,089	40.55	0
HPG	56,202	37.05	0
BVH	35,112	51.6	0.19
GAS	146,945	76.8	0.26
MWG	39,684	129	0.78
DHG	12,682	97	0.83
VJC	52,897	117.2	0.86
PNJ	11,934	110.4	1.28
SSI	11,438	23.35	1.3
NT2	8,751	30.4	1.33
VNM	235,837	162.5	1.44
PLX	67,443	58.2	2.28
REE	10,511	33.9	2.73
BHN	28,511	123	3.54
VIC	180,947	68.6	4.73

HPG



Ngưỡng hỗ trợ mạnh quanh vùng 34 – 35. Giá cổ phiếu đã hồi phục và STO ngắn hạn cho tín hiệu đảo chiều. Nhà đầu tư tiếp tục nắm giữ cổ phiếu và mua thêm ở những phiên điều chỉnh. Lưu ý ngưỡng kháng cự mạnh tại 40 nơi áp lực bán sẽ tăng mạnh.

ACB



Ngưỡng hỗ trợ mạnh quanh 29-30 được duy trì. Cổ phiếu đã có những tín hiệu hồi phục mạnh mẽ và vượt lên trở lại vùng giá 30. Tuy nhiên ACB có ngưỡng kháng cự khá mạnh quanh 34. Nhà đầu tư tiếp tục nắm giữ cổ phiếu và mua thêm ở các phiên điều chỉnh.

Cổ phiếu có kết quả kinh doanh 9 tháng tăng trưởng mạnh

Mã CK	Sàn	Gia	EPS	PE	DT 3Q.2016	DT 3Q.2017	Tăng Giảm %	LN 3Q.2016	LN 3Q.2017	tăng giảm %2
AGR	HOSE	5,100	540	9.45	92.7	138.7	49.6%	-428.1	100.91	na
BMI	HOSE	28,100	2,524	11.14	na	na	na	118.1	144.54	22.4%
BVS	HNX	19,600	1,486	13.19	197.0	332.3	68.7%	70.2	85.62	22.0%
CAV	HOSE	53,500	6,230	8.59	4197.2	4990.0	18.9%	196.8	243.70	23.8%
CHP	HOSE	27,000	3,953	6.83	290.7	584.4	101.0%	24.8	265.03	968.7%
CTD	HOSE	210,000	21,840	9.62	13461.7	18185.3	35.1%	961.4	1,190.55	23.8%
CVT	HOSE	49,800	6,870	7.25	724.6	856.7	18.2%	88.4	127.84	44.6%
DMC	HOSE	110,900	5,726	19.37	897.5	947.8	5.6%	127.7	157.92	23.7%
DXG	HOSE	19,000	2,985	6.37	1320.9	1676.3	26.9%	144.0	459.52	219.1%
FMC	HOSE	19,950	3,069	6.50	2252.2	2421.9	7.5%	73.8	93.09	26.1%
GAS	HOSE	69,700	4,691	14.86	43482.5	47489.4	9.2%	3944.8	5,908.24	49.8%
HCM	HOSE	39,900	3,444	11.58	566.9	867.6	53.0%	228.8	367.87	60.8%
IMP	HOSE	63,000	3,253	19.36	644.3	750.8	16.5%	63.7	88.93	39.6%
KSB	HOSE	45,750	5,206	8.79	641.4	740.0	15.4%	153.9	191.67	24.5%
LAS	HNX	14,700	1,530	9.61	2686.7	2682.8	-0.1%	88.0	122.55	39.3%
LDG	HOSE	16,600	2,561	6.48	294.9	436.4	48.0%	68.3	186.22	172.7%
NLG	HOSE	27,350	3,416	9.10	1671.5	1636.7	-2.1%	162.5	351.92	116.6%
NTP	HNX	75,000	5,336	14.06	3102.6	3329.1	7.3%	284.4	363.02	27.6%
PAC	HOSE	51,000	3,028	16.85	1687.6	2076.2	23.0%	81.9	101.32	23.7%
PDR	HOSE	32,100	1,865	17.21	225.8	1093.7	384.4%	68.2	240.03	252.0%
PHR	HOSE	40,300	4,500	8.96	770.3	1120.6	45.5%	131.1	246.43	88.0%
PNJ	HOSE	107,100	5,957	17.98	5920.3	7755.3	31.0%	355.8	503.76	41.6%
PPC	HOSE	21,500	5,146	4.18	4488.9	4629.8	3.1%	-349.6	745.08	na
PVI	HNX	32,000	3,143	10.18	na	na	na	233.3	393.26	68.6%
RAL	HOSE	134,100	14,283	9.39	2089.8	2113.3	1.1%	102.9	139.10	35.2%
S4A	HOSE	22,500	2,891	7.78	126.7	213.7	68.7%	26.4	99.90	278.4%
SBA	HOSE	16,000	2,385	6.71	105.1	228.8	117.7%	17.3	96.88	460.0%
SHP	HOSE	22,500	1,829	12.30	341.3	433.3	27.0%	44.7	118.10	164.2%
SHS	HNX	17,800	1,628	10.93	363.0	734.7	102.4%	45.2	250.32	453.8%
SJD	HOSE	26,000	3,191	8.15	264.8	400.5	51.2%	99.8	175.44	75.8%
STB	HOSE	11,300	380	29.77	na	na	na	152.7	771.26	405.1%
TAC	HOSE	46,100	2,931	15.73	2899.5	3073.0	6.0%	57.8	85.71	48.3%
TCM	HOSE	27,350	3,774	7.25	2307.6	2449.3	6.1%	89.5	170.13	90.1%
TMP	HOSE	32,950	4,286	7.69	347.6	541.4	55.8%	79.3	238.22	200.4%
TNG	HNX	13,300	2,409	5.52	1448.9	1847.7	27.5%	69.4	87.59	26.2%
TVS	HOSE	10,000	2,504	3.99	111.0	271.2	144.3%	42.1	109.74	160.7%
VCB	HOSE	40,000	2,261	17.69	na	na	na	5057.9	6,366.40	25.9%
VCS	HNX	200,900	13,163	17.17	2220.8	3242.2	46.0%	467.7	844.75	80.6%
VDS	HOSE	11,550	1,229	9.40	169.8	249.8	47.1%	44.1	80.85	83.3%
VND	HOSE	20,200	3,051	6.62	501.2	986.4	96.8%	147.6	409.31	177.3%
VPH	HOSE	14,000	4,434	3.16	191.8	1261.4	557.7%	19.0	181.64	856.0%

Tin tức trong ngày

Thế Giới Di Động tính phát hành 1.200 tỷ đồng trái phiếu

Công ty cổ phần Đầu tư Thế giới Di động (HoSE: MWG) vừa có Nghị quyết HĐQT thông qua việc phát hành các trái phiếu theo phương án phát hành trái phiếu của Công ty.

Theo đó, tổng khối lượng trái phiếu phát hành tối đa là 1.200 tỷ đồng, dự kiến được phát hành trong 1 đợt. Trái phiếu có mệnh giá 1 tỷ đồng/trái phiếu và giá phát hành đúng bằng mệnh giá.

Số lượng phát hành tối đa là 1.200 trái phiếu. Kỳ hạn trái phiếu là 5 năm.

Đây là loại trái phiếu không chuyển đổi, không kèm chứng quyền, được bảo lãnh và không phải là nợ thứ cấp của Công ty. Thời gian phát hành dự kiến trong quý IV/2017, ngày phát hành cụ thể sẽ do Chủ tịch HĐQT quyết định.

Mục đích phát hành gồm tăng quy mô vốn hoạt động; thực hiện các chương trình và dự án đầu tư; và các mục đích chung khác phù hợp với quy định của pháp luật.

Trong 9 tháng đầu năm, MWG ghi nhận doanh thu thuần 47.621 tỷ, tăng 55% so với cùng kỳ năm ngoái. Lợi nhuận sau thuế gần 1.635 tỷ đồng, tăng 34%. So với kế hoạch cả năm, MWG đã hoàn thành 75% chỉ tiêu doanh thu và 74% chỉ tiêu lợi nhuận.

Tính đến 30/9/2017, MWG có tổng tài sản đạt 16.632 tỷ đồng, tăng 12% so với đầu năm. Nợ phải trả là 11.388 tỷ, chủ yếu là nợ ngắn hạn, trong khi nợ dài hạn chỉ có 59,3 tỷ đồng. Vốn chủ sở hữu là 5.244 tỷ, lợi nhuận sau thuế chưa phân phối đạt 2.127 tỷ đồng.

Nhóm Dragon lại trở thành cổ đông lớn của HSG

Sở giao dịch chứng khoán TP HCM vừa công bố báo cáo về sở hữu của nhóm nhà đầu tư nước ngoài có liên quan là cổ đông lớn tại Công ty Cổ phần Tập đoàn Hoa Sen (HoSE: HSG).

Theo đó, Amersham Industries Limited, một quỹ thuộc nhóm Dragon Capital đã thực hiện mua vào 350.000 cp HSG để nâng sở hữu lên 4,94 triệu cp, tương đương 1,41% vốn.

Tại HSG, nhóm Dragon còn có Veil Holdings Limited đang nắm giữ 1,02% vốn và Vietnam Enterprise Investments Limited chiếm 2,6% vốn.

Như vậy, sau khi Amersham mua vào 350.000 cp, nhóm Dragon đã nâng tỷ lệ sở hữu tại HSG từ 4,93% lên 5,03%, tương ứng 17,63 triệu cp và trở thành cổ đông lớn của HSG vào ngày 3/11/2017.

Trước đó, Norges Bank - thành viên thuộc nhóm Dragon lại bán ra 330.000 cp, dẫn đến sở hữu của cả nhóm giảm xuống 4,96% ứng với 17,4 triệu cp và không còn là cổ đông lớn tại HSG từ 18/10/2017.

Ngoài ra, Chủ tịch Lê Phước Vũ đã đăng ký mua vào 1 triệu cp HSG từ 1/11-31/11. Đồng thời Quỹ đầu tư cân bằng Bản Việt cũng đăng ký mua vào 200.000 cp từ 6/11-4/12/2017. Hành động trên diễn ra trong lúc HSG có nhiều phiên giảm, cổ phiếu đã bay hơi hơn 19% trong 1 tháng và hiện giao dịch ở 22.800 đồng/cp.

Kết thúc niên độ 2016 - 2017, lợi nhuận sau thuế của Hoa Sen đạt 1.331 tỷ đồng, giảm 11% so với cùng kỳ năm trước, chỉ hoàn thành hơn 80% kế hoạch năm.

Source: dautuchungkhoan, NDH, vneconomy

Tin giao dịch nội bộ, cổ tức**Giao dịch cổ đông nội bộ**

08/11/2017 MDG: Tổng Công ty Xây dựng số 1 - CTCP đăng ký bán 2.104.843 cp

07/11/2017 TRA: Magbi Fund Limited đã mua 10.361.385 cp (đính chính)

07/11/2017 VRE: Credit Suisse AG, Singapore Branch đã bán 65.111.948 cp

07/11/2017 IBC: Chồng bà Vũ Cẩm La Hương - Ủy viên HĐQT đăng ký bán 2.000.000 CP

07/11/2017 KPF: Vợ ông Đoàn Minh Tuấn - TV.HĐQT đã bán 1.201.200 cp

07/11/2017 VNM: SCIC đăng ký bán 48.333.400 cp

07/11/2017 BED: Cổ đông Bùi Thị Thanh Vân đã mua 115.000 cp, trở thành CĐL từ 31.10.2017

07/11/2017 TTH: Công ty Cổ phần Đầu tư Sơn Phú - CĐL đã bán 950.000 cp, không còn là CĐL từ 2.11.2017

07/11/2017 VBC: Cổ đông lớn Đào Thị Bích đã bán 1.480.242 cp, không còn là CĐL từ 2.11.2017

07/11/2017 VBC: Công ty cổ phần An Phát Holdings đã mua 1.480.242 CP

Trả cổ tức

07/11/2017 PAC: 17.11.2017, ngày GDKHQ tạm ứng cổ tức đợt 2/2017 (700 đ/cp)

07/11/2017 SFG: 17.11.2017, ngày GDKHQ tạm ứng cổ tức năm 2017 (700 đ/cp)

07/11/2017 VEC: Nghị quyết Hội đồng quản trị về việc thực hiện quyền nhận cổ tức 2016

07/11/2017 ND2: 9.11.2017, ngày GDKHQ bán ưu đãi (tỷ lệ 1000:155)

07/11/2017 Thực phẩm Sao Ta (FMC) phải hoãn kế hoạch tạm ứng cổ tức đợt 2

07/11/2017 VCP: Quyết định của HĐQT v/v thanh toán cổ tức bằng tiền năm 2016

07/11/2017 VCP: Thông báo chốt danh sách quyền nhận cổ tức năm 2016

07/11/2017 Cáp treo Núi Bà Tây Ninh (TCT) chốt danh sách cổ đông tạm ứng 27% cổ tức bằng tiền

06/11/2017 PVGas (GAS) dự chi 1.900 tỷ đồng tạm ứng cổ tức đợt 2/2017 cho cổ đông

Giao dịch CP quỹ - tăng vốn

08/11/2017 Sacomreal (SCR) chuẩn bị tổ chức họp ĐHCĐ thông qua việc chào bán cổ phiếu tăng vốn điều lệ lên thêm 30%

08/11/2017 Bóng đèn Điện Quang (DQC) muốn mua gần 1 triệu cổ phiếu làm cổ phiếu quỹ

07/11/2017 HBI: Ngày 13/11/2017, hủy ĐKGD 51.000.000 cổ phiếu

07/11/2017 VPW: Ngày 13/11/2017, giao dịch đầu tiên 11.168.676 cổ phiếu đăng ký giao dịch

07/11/2017 TPS: Số lượng cổ phiếu có quyền biểu quyết đang lưu hành là 5.000.000 cp

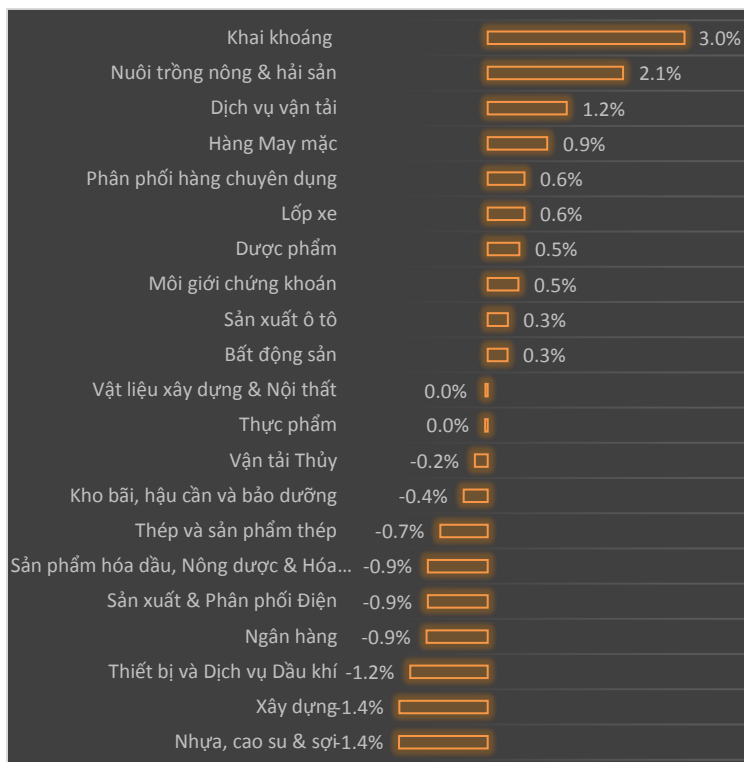
07/11/2017 ASM: 16.11.2017, giao dịch 21.993.986 cp niêm yết bổ sung

07/11/2017 E1FVN30: 7.11.2017, giao dịch 6.000.000 ccq niêm yết bổ sung

07/11/2017 SJ1: Thay đổi ngày giao dịch đầu tiên của 8.325.226 cổ phiếu niêm yết bổ sung

07/11/2017 Vneco (VNE) đăng ký mua tối đa 6,9 triệu cổ phiếu quỹ để giảm số lượng cổ phiếu lưu hành, tăng giá trị giao dịch

Tăng giảm ngành trong ngày



Các CP tăng tốt nhất theo từng nhóm ngành:

Bất động sản: DIG, VIC, KDH, LDG


Xây dựng: S99, VCG, HUT

Dầu khí: PGD, PGS

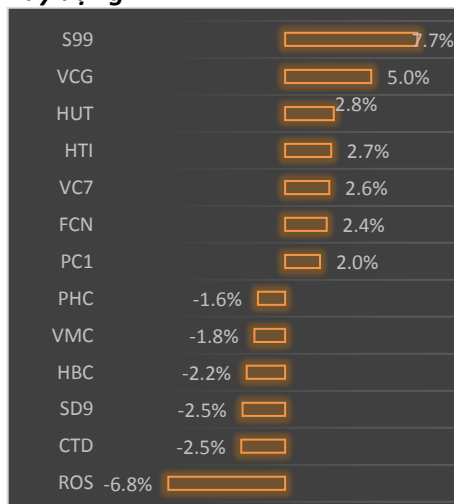
Chứng khoán: PSI, BVS

Ngân hàng: ACB

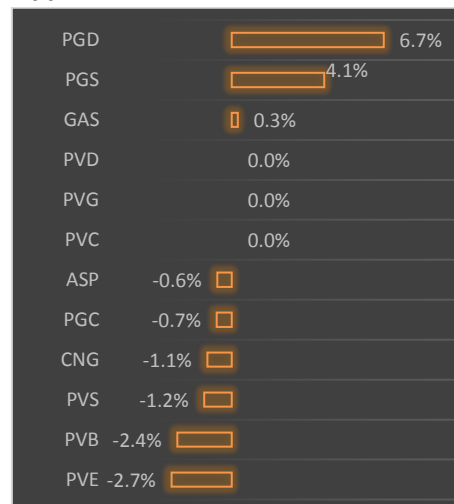
Bất động sản



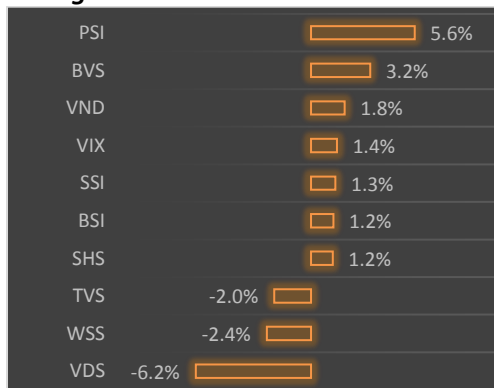
Xây dựng




Dầu khí




Chứng khoán



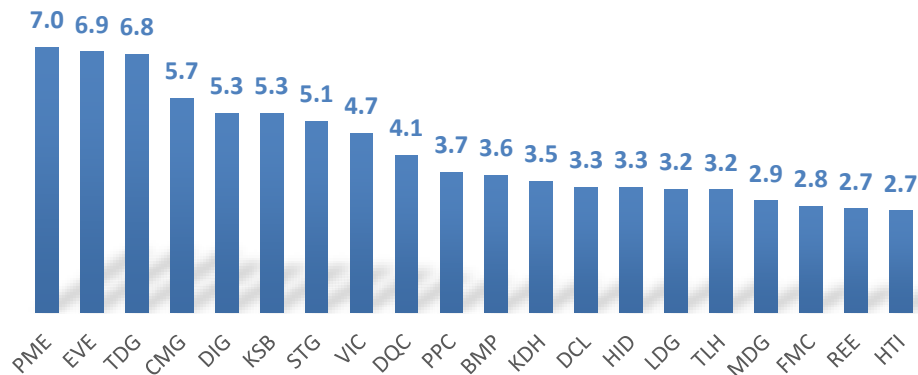
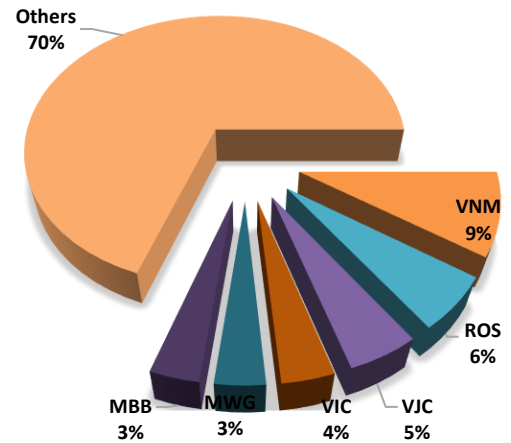
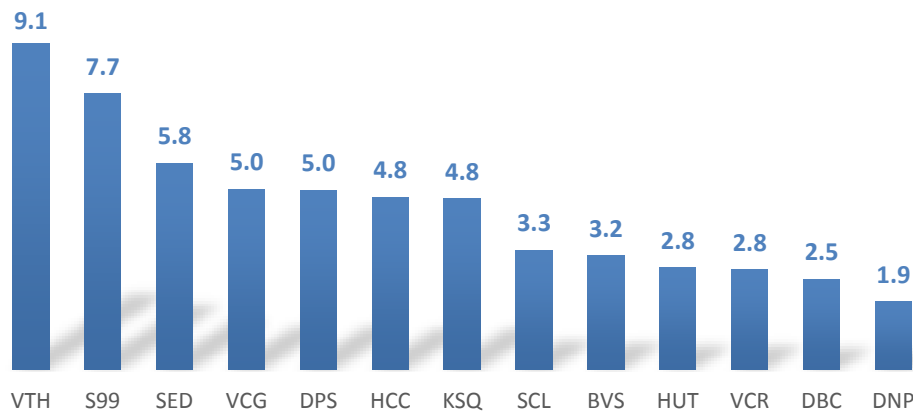
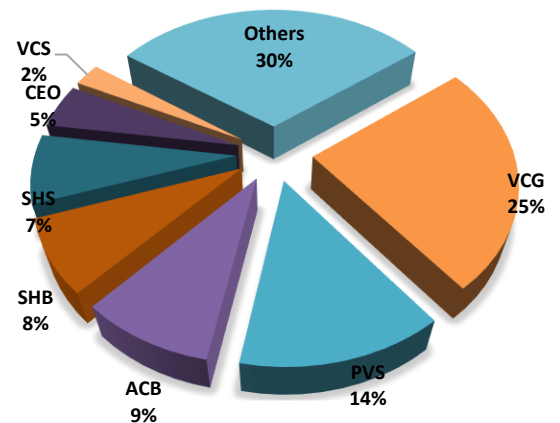
Ngân hàng



Thép



Thống kê cổ phiếu tăng giá

Top CP tăng giá-HOSE

Top giá trị giao dịch HOSE

Top CP tăng giá-HNX

Top giá trị giao dịch HNX


Chúng tôi chỉ sử dụng trong báo cáo này những thông tin và quan điểm được cho là đáng tin cậy nhất, tuy nhiên chúng tôi không bảo đảm tuyệt đối tính chính xác và đầy đủ của những thông tin trên. Những quan điểm cá nhân trong báo cáo này đã được cân nhắc cẩn thận dựa trên những nguồn thông tin chúng tôi cho là tốt nhất và hợp lý nhất trong thời điểm viết báo cáo. Tuy nhiên những quan điểm trên có thể thay đổi bất cứ lúc nào, do đó chúng tôi không chịu trách nhiệm phải thông báo cho nhà đầu tư. Tài liệu này sẽ không được coi là một hình thức chào bán hoặc lôi kéo khách hàng đầu tư vào bất kì cổ phiếu nào. Công ty SBS cũng như các công ty con và toàn thể cán bộ công nhân viên hoàn toàn có thể tham gia đầu tư hoặc thực hiện các nghiệp vụ ngân hàng đầu tư đối với cổ phiếu được đề cập trong báo cáo này. SBS sẽ không chịu trách nhiệm với bất kì thông tin nào không nằm trong phạm vi báo cáo này. Nhà đầu tư phải cân nhắc kĩ lưỡng việc sử dụng thông tin cũng như các dự báo tài chính trong tài liệu trên, và SBS hoàn toàn không chịu trách nhiệm với bất kì khoản lỗ trực tiếp hoặc gián tiếp nào do sử dụng những thông tin đó. Tài liệu này chỉ nhằm mục đích lưu hành trong phạm vi hẹp và sẽ không được công bố rộng rãi trên các phương tiện truyền thông, nghiêm cấm bất kì sự sao chép và phân phối lại đối với tài liệu này.

Công ty cổ phần chứng khoán Sài Gòn Thương Tín (Hội sở)

278 Nam Kỳ Khởi Nghĩa, Quận 3 TP HCM Việt Nam

Tel: +84 (8) 6268 6868 Fax: +84 (8) 6255 5957 www.sbssc.com.vn

TRUNG TÂM PHÂN TÍCH

Tel: +84 (8) 6268 6868 (Ext: 8769)

Email: sbs.research@sbssc.com.vn

Chi nhánh Hà Nội

Tầng 6-7, 88 Lý Thường Kiệt Quận Hoàn Kiếm Hà

Nội Việt Nam

Điện thoại: +84 (4) 3942 8076

Fax: +84 (8) 3942 8075