

17/11/2017

# TỔNG QUAN

## Index

**VNX-All**  
**1282.8**

-2.28 (-0.18%)

**VN-Index**  
**890.69**

-2.11 (-0.24%)

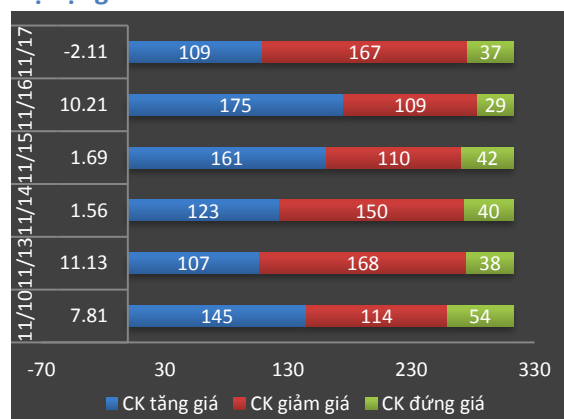
**VN30-Index**  
**887.41**

-2.6 (-0.29%)

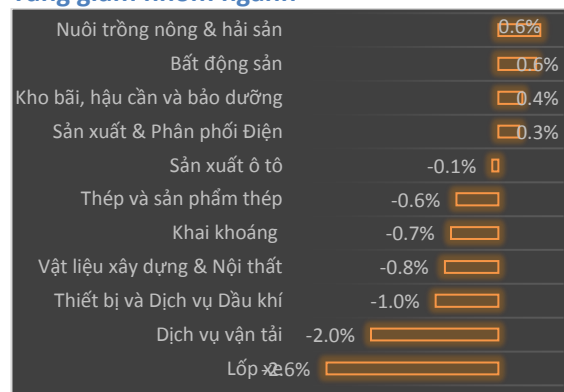
**HNX-Index**  
**108.31**

+0.02 (+0.02%)

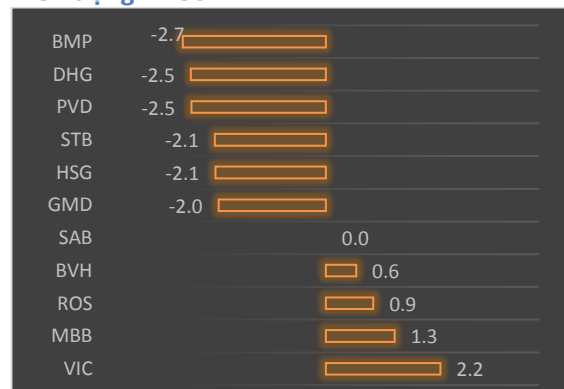
## Độ rộng HOSE



## Tăng giảm nhóm ngành



## Biến động VN30



## Tin thị trường:

- Thị trường xanh nhẹ đầu phiên nhưng suy yếu và giảm vào phiên chiều sau khi hàng loạt blue chip mất điểm. Đây cũng là bước điều chỉnh bình thường khi thị trường đã tăng hơn 20 điểm trong tuần này.
- Nhóm VN30 đều đỏ lửa cuối phiên trừ BVH, MBB, ROS và VIC. Những cổ phiếu vốn hóa lớn khác VRE xanh trở lại, PLX giảm, VJC đứng giá. Những cổ phiếu ồn ào giai đoạn thoái vốn SCIC vừa qua như BMP, CSM, DRC, PAC đều giảm điểm hôm nay. Thị trường vẫn tập trung sự chú ý đợt thoái vốn lớn các DNNN vào cuối năm. Có khá nhiều cổ phiếu có nền tảng cơ bản tốt và được nhiều nhà đầu tư nước ngoài quan tâm như VCG, NTP, FPT, DRC.
- Chỉ số Vnindex tiếp tục lập các đỉnh cao mới và gần sắp chạm ngưỡng 900 trong tuần này. Ngưỡng 900 làm gợi nhớ thời điểm thị trường nóng sốt vào 2007. Giao dịch trong tuần qua là khá hào hứng với thanh khoản chung duy trì ở mức khá nhưng không quá sôi động bùng nổ như giai đoạn 2007. Một phần do giai đoạn hiện nay thị trường đã lớn hơn rất nhiều với trên 1000 cổ phiếu niêm yết trên 3 sàn nên nhà đầu tư có nhiều sự lựa chọn hơn. PE hiện tại của thị trường chung đang ở mức 14.5 khá cao nếu so với các đỉnh của Vnindex các năm trước nhưng vẫn khá thấp so với giai đoạn bong bóng cách đây 10 năm (PE trên 35). Thị trường sẽ có những đợt điều chỉnh ngắn nhưng xu hướng chính tăng trưởng vẫn tiếp tục duy trì. Nhà đầu tư vẫn tập trung lưu ý nhóm cổ phiếu ngân hàng với các mã tiềm năng ACB, BID, VCB, SHB, MBB, VPB cùng với nhóm cổ phiếu đầu ngành tiếp tục nắm giữ FPT, MWG, CTD, PNJ, SSI, VCS.

## Tin thoái vốn DNNN

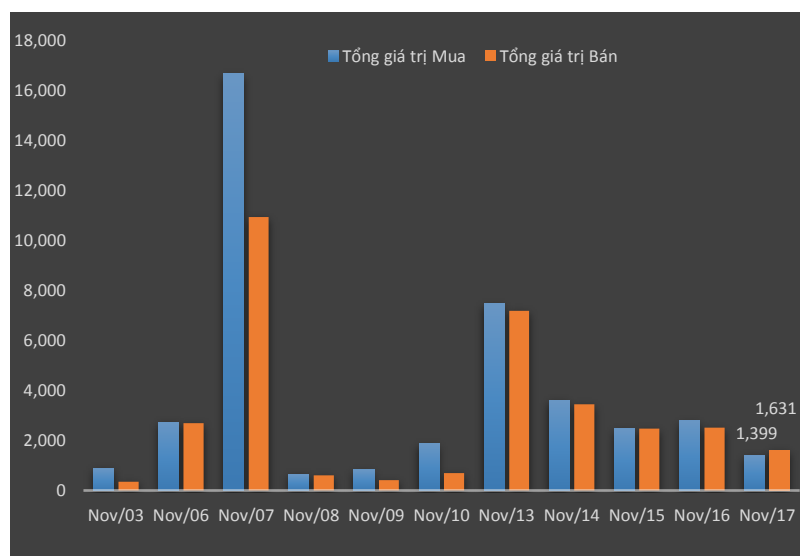
- **SCIC:** Tổng công ty Đầu tư và kinh doanh vốn nhà nước (SCIC) tổ chức buổi giới thiệu cơ hội đầu tư cổ phiếu tại Nhựa Bình Minh (BMP), Nhựa

Thiếu niên Tiền Phong (NTP), Domesco (DMC) và FPT. Hiện SCIC sở hữu 29,51% vốn BMP, 5,96% vốn FPT, 34,71% vốn DMC và 37,1% vốn NTP.

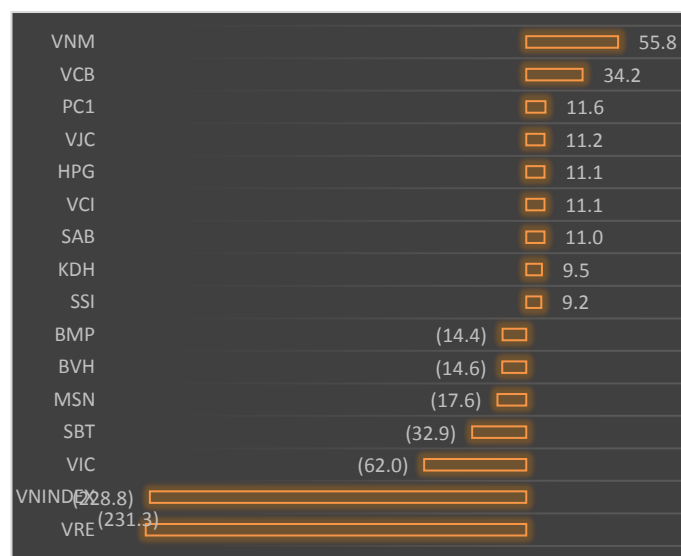
- Số lượng đặt mua cổ phần tối thiểu cho đợt bán đấu giá BMP, FPT và DMC là 20.000 cổ phần, với NTP là 5.000 cổ phần. Nhà đầu tư đăng ký tham gia chào bán đặt cọc 10% giá trị giao dịch theo giá khởi điểm bằng VND vào tài khoản của SCIC.
- Giá đặt mua trong đợt chào bán không thấp hơn giá khởi điểm và giá sàn tại ngày chào bán. Nếu có 2 nhà đầu tư đăng ký thì tổ chức chào bán cạnh tranh; nếu có 1 nhà đầu tư đăng ký thì thỏa thuận trực tiếp trong vòng 3 ngày làm việc.
- Mức giá sàn tại ngày chào bán (ngày T) được xác định từ kết quả giao dịch phiên đóng cửa lúc 14h45p ngày T-1. Trường hợp giá sàn cao hơn giá khởi điểm và không phù hợp với mục tiêu của nhà đầu tư, nhà đầu tư có quyền chọn hủy đăng ký cho đến 16h ngày T-1 là thời điểm hết thời hạn đăng ký..

## Giao dịch khối ngoại

### Tổng giá trị giao dịch hàng ngày



### Top Giá trị CP mua bán ròng trong ngày (tỷ VND)



Khối ngoại có lượng giao dịch thỏa thuận lớn hôm nay với hơn 8.3 triệu cổ phiếu chuyển nhượng qua lại ở một số mã như VNM, NLG, HPG, FPT. Ở giao dịch khớp lệnh khối ngoại bán ròng mạnh VRE 231 tỷ, VIC 62 tỷ, SBT 33 tỷ, MSN 17.6 tỷ, BVH 14.6 tỷ, BMP 14.4 tỷ. Phía mua ròng có VNM 55.8 tỷ, VCB 34.2 tỷ, PC1 11.6 tỷ, VJC 11.2 tỷ.

## Phân tích kỹ thuật – Nhóm vốn hóa lớn

CP	Vốn hóa	Giá	Chênh lệch
PLX	64,430	55.6	-2.8
PNJ	12,561	116.2	-2.76
DHG	13,075	100	-2.53
STB	21,193	11.75	-2.08
GMD	11,963	41.5	-2.01
CTG	76,702	20.6	-1.9
MSN	66,592	58	-1.69
BHN	27,816	120	-1.64
CTD	17,680	231	-1.28
REE	10,790	34.8	-1.28
HPG	57,946	38.2	-1.16
NT2	8,867	30.8	-0.96
EIB	14,261	11.6	-0.85
VCB	159,741	44.4	-0.67
GAS	151,920	79.4	-0.63
FPT	30,101	56.7	-0.53
BID	82,220	24.05	-0.41
SSI	12,001	24.5	-0.41
MWG	41,222	134	-0.37
SBT	11,892	21.35	-0.23
NVL	37,868	60.8	-0.16
VPB	59,147	39.5	0
VNM	265,879	183.2	0
VJC	54,387	120.5	0
SAB	179,559	280	0
BVH	35,725	52.5	0.57
ROS	86,086	182	0.89
MBB	42,846	23.6	1.29
VRE	84,788	44.6	1.36
VIC	188,332	71.4	2.15

### DIG – 16,300 ▼ -2.4%



Xu hướng dài hạn là tăng giá, ngắn hạn là đi ngang trong biên độ hẹp 15% từ 14.5 – 17. Nhà đầu tư có thể giao dịch ngắn hạn trong vùng giá này với mức tích lũy khi giá rơi xuống dưới 15.5 và bán ra khi giá vượt qua ngưỡng 16.5. Các nhà đầu tư trung và dài hạn có thể mua thêm nếu giá rơi dưới 15.

## Cổ phiếu có kết quả kinh doanh 9 tháng tăng trưởng mạnh

Mã CK	Sàn	Gia	EPS	PE	DT 3Q.2016	DT 3Q.2017	Tăng Giảm %	LN 3Q.2016	LN 3Q.2017	tăng giảm %2
AGR	HOSE	5,100	540	9.45	92.7	138.7	49.6%	-428.1	100.91	na
BMI	HOSE	28,100	2,524	11.14	na	na	na	118.1	144.54	22.4%
BVS	HNX	19,600	1,486	13.19	197.0	332.3	68.7%	70.2	85.62	22.0%
CAV	HOSE	53,500	6,230	8.59	4197.2	4990.0	18.9%	196.8	243.70	23.8%
CHP	HOSE	27,000	3,953	6.83	290.7	584.4	101.0%	24.8	265.03	968.7%
CTD	HOSE	210,000	21,840	9.62	13461.7	18185.3	35.1%	961.4	1,190.55	23.8%
CVT	HOSE	49,800	6,870	7.25	724.6	856.7	18.2%	88.4	127.84	44.6%
DMC	HOSE	110,900	5,726	19.37	897.5	947.8	5.6%	127.7	157.92	23.7%
DXG	HOSE	19,000	2,985	6.37	1320.9	1676.3	26.9%	144.0	459.52	219.1%
FMC	HOSE	19,950	3,069	6.50	2252.2	2421.9	7.5%	73.8	93.09	26.1%
GAS	HOSE	69,700	4,691	14.86	43482.5	47489.4	9.2%	3944.8	5,908.24	49.8%
HCM	HOSE	39,900	3,444	11.58	566.9	867.6	53.0%	228.8	367.87	60.8%
IMP	HOSE	63,000	3,253	19.36	644.3	750.8	16.5%	63.7	88.93	39.6%
KSB	HOSE	45,750	5,206	8.79	641.4	740.0	15.4%	153.9	191.67	24.5%
LAS	HNX	14,700	1,530	9.61	2686.7	2682.8	-0.1%	88.0	122.55	39.3%
LDG	HOSE	16,600	2,561	6.48	294.9	436.4	48.0%	68.3	186.22	172.7%
NLG	HOSE	27,350	3,416	9.10	1671.5	1636.7	-2.1%	162.5	351.92	116.6%
NTP	HNX	75,000	5,336	14.06	3102.6	3329.1	7.3%	284.4	363.02	27.6%
PAC	HOSE	51,000	3,028	16.85	1687.6	2076.2	23.0%	81.9	101.32	23.7%
PDR	HOSE	32,100	1,865	17.21	225.8	1093.7	384.4%	68.2	240.03	252.0%
PHR	HOSE	40,300	4,500	8.96	770.3	1120.6	45.5%	131.1	246.43	88.0%
PNJ	HOSE	107,100	5,957	17.98	5920.3	7755.3	31.0%	355.8	503.76	41.6%
PPC	HOSE	21,500	5,146	4.18	4488.9	4629.8	3.1%	-349.6	745.08	na
PVI	HNX	32,000	3,143	10.18	na	na	na	233.3	393.26	68.6%
RAL	HOSE	134,100	14,283	9.39	2089.8	2113.3	1.1%	102.9	139.10	35.2%
S4A	HOSE	22,500	2,891	7.78	126.7	213.7	68.7%	26.4	99.90	278.4%
SBA	HOSE	16,000	2,385	6.71	105.1	228.8	117.7%	17.3	96.88	460.0%
SHP	HOSE	22,500	1,829	12.30	341.3	433.3	27.0%	44.7	118.10	164.2%
SHS	HNX	17,800	1,628	10.93	363.0	734.7	102.4%	45.2	250.32	453.8%
SJD	HOSE	26,000	3,191	8.15	264.8	400.5	51.2%	99.8	175.44	75.8%
STB	HOSE	11,300	380	29.77	na	na	na	152.7	771.26	405.1%
TAC	HOSE	46,100	2,931	15.73	2899.5	3073.0	6.0%	57.8	85.71	48.3%
TCM	HOSE	27,350	3,774	7.25	2307.6	2449.3	6.1%	89.5	170.13	90.1%
TMP	HOSE	32,950	4,286	7.69	347.6	541.4	55.8%	79.3	238.22	200.4%
TNG	HNX	13,300	2,409	5.52	1448.9	1847.7	27.5%	69.4	87.59	26.2%
TVS	HOSE	10,000	2,504	3.99	111.0	271.2	144.3%	42.1	109.74	160.7%
VCB	HOSE	40,000	2,261	17.69	na	na	na	5057.9	6,366.40	25.9%
VCS	HNX	200,900	13,163	17.17	2220.8	3242.2	46.0%	467.7	844.75	80.6%
VDS	HOSE	11,550	1,229	9.40	169.8	249.8	47.1%	44.1	80.85	83.3%
VND	HOSE	20,200	3,051	6.62	501.2	986.4	96.8%	147.6	409.31	177.3%
VPH	HOSE	14,000	4,434	3.16	191.8	1261.4	557.7%	19.0	181.64	856.0%

## Tin tức trong ngày

### Thống đốc Lê Minh Hưng: Nợ xấu đã giảm từ 600.000 tỷ đồng xuống 566.000 tỷ đồng

Giải đáp mối quan tâm của nhiều đại biểu Quốc hội về việc xử lý nợ xấu của hệ thống ngân hàng còn chậm, chưa đạt kết quả như mong đợi, trong phần trả lời chất vấn các đại biểu Quốc hội sáng nay 17/11, Thống đốc Ngân hàng Nhà nước Lê Minh Hưng dẫn ra những số liệu cho thấy việc xử lý nợ xấu đã có bước tiến mới khi tỷ lệ nợ xấu giảm thêm. Tuy nhiên, ông cũng thẳng thắn nhìn nhận việc xử lý nợ xấu đang đối diện với không ít khó khăn.

Câu hỏi được nhiều đại biểu Quốc hội như: Bùi Văn Xuyền (Thái Bình), Võ Thị Như Hoa (Đà Nẵng), Tống Thanh Bình (Lai Châu)... chất vấn Thống đốc Lê Minh Hưng là, việc tái cơ cấu các tổ chức tín dụng và xử lý nợ xấu của hệ thống ngân hàng tuy đạt được những kết quả bước đầu khả quan, nhưng thực tế đang bộc lộ nhiều hạn chế, Ngân hàng Nhà nước, Thống đốc có phương án gì để khắc phục tình trạng này...? Vì sao có sự chênh lệch về tỷ lệ nợ xấu của hệ thống ngân hàng trong báo cáo của Ủy ban Kinh tế của Quốc hội và báo cáo của Ngân hàng Nhà nước?

Giải đáp mối quan tâm của các đại biểu, Thống đốc Lê Minh Hưng cho biết, số liệu nợ xấu của hệ thống ngân hàng mà Ngân hàng Nhà nước công bố là số liệu nợ xấu nội bảng của các tổ chức tín dụng.

“Cập nhật đến cuối tháng 9/2017, nợ xấu nội bảng của các ngân hàng là 2,34%, giảm so với 2,46% vào thời điểm cuối năm 2016. Tuy nhiên, nếu đánh giá thận trọng do một số khoản cho vay có rủi ro về thu hồi nợ, cùng với những khoản nợ xấu đã bán cho VAMC nhưng đến nay chưa xử lý được, thì nợ xấu đến cuối tháng 9/2017 giảm còn 8,61%, tương đương số nợ xấu giảm còn 566.000 tỷ đồng, từ mức 10,8% (600.000 tỷ đồng) vào cuối năm 2016...”, ông Hưng cho biết.

Để tiếp tục thúc đẩy tiến độ xử lý nợ xấu, giảm rủi ro phát sinh nợ xấu mới, tư lệnh ngành Ngân hàng cho biết đang tập trung chỉ đạo triển khai đồng bộ nhiều giải pháp. Theo đó, ngoài ban hành và triển khai các quy định về kiểm soát tăng trưởng tín dụng, Ngân hàng Nhà nước còn tăng cường công tác thanh, kiểm tra, giám sát; thúc đẩy các ngân hàng cải thiện chất lượng quản trị rủi ro...

“Thời gian qua chúng tôi đã phối hợp với Bộ Công an trong xử lý các hành vi vi phạm, qua đó xử lý nghiêm các vi phạm, nên đã có tác dụng răn đe đối với các hành vi sai phạm pháp luật về ngân hàng...”, ông Hưng nói.

Thống đốc Ngân hàng Nhà nước cho biết thêm, với một loạt giải pháp mới đã được Ngân hàng Nhà nước, Chính phủ đề xuất tại dự thảo Luật sửa đổi, bổ sung một số điều của Luật Các tổ chức tín dụng, nên nếu dự thảo này được Quốc hội thông qua tại Kỳ họp thứ 4 này như kế hoạch, thì sẽ tạo bước tiến mới về hành lang pháp lý cho tái cơ cấu các tổ chức tín dụng, xử lý nợ xấu...

### SCIC thoái vốn: cổ phiếu BMP có đáng mua?

So với cùng kỳ năm 2016, doanh thu quý III/2017 của CTCP Nhựa Bình Minh (mã BMP) tăng nhẹ từ mức 959,5 tỷ đồng lên 966,8 tỷ đồng. Tuy nhiên, lợi nhuận quý III năm nay chỉ còn 120 tỷ đồng so với

con số 194,2 tỷ đồng của cùng kỳ năm trước. Sức ép cạnh tranh trên thị trường nhựa dân dụng ngày càng “phả hơi nóng” vào hiệu quả kinh doanh của Công ty.

#### **Chiết khấu bán hàng, chiết khấu thanh toán tăng đột biến**

Trao đổi với Báo Đầu tư Chứng khoán, ông Nguyễn Hoàng Ngân, Tổng giám đốc Nhựa Bình Minh cho biết, từ tháng 3/2017, Công ty đã tăng mức chiết khấu bán hàng cơ bản cho nhà phân phối từ mức 11% trước đó lên mức 15%.

Việc tăng chiết khấu này là để đáp ứng lại yêu cầu cạnh tranh từ thị trường do xuất hiện một vài đối thủ mới đã áp dụng chính sách chiết khấu lên tới 40%, thậm chí 60% giá hàng bán để chiếm lĩnh thị trường.

Không chỉ chiết khấu bán hàng tăng, trong thuyết minh báo cáo tài chính quý III, khoản mục chi phí tài chính - phần chiết khấu thanh toán cũng tăng lên đáng kể.

Báo cáo tài chính Công ty mẹ cho thấy, với doanh thu thuần 850,6 tỷ đồng trong quý III/2017, Nhựa Bình Minh đã chi tới 26,1 tỷ đồng chiết khấu thanh toán. 9 tháng đầu năm, chiết khấu thanh toán của Công ty lên tới 62,1 tỷ đồng trên tổng doanh số thuần 2.499,7 tỷ đồng.

Năm 2016, với doanh số thuần 832,9 tỷ đồng trên báo cáo tài chính công ty mẹ, Nhựa Bình Minh chỉ chi 8,1 tỷ đồng chiết khấu thanh toán và lũy kế 9 tháng chi 24,9 tỷ đồng chiết khấu thanh toán trên doanh số thuần 2.414,8 tỷ đồng.

Những con số trên cho thấy, mức độ chia sẻ lợi ích của Nhựa Bình Minh với các nhà phân phối đang lớn dần. Yếu tố này khiến quý III/2017, kết quả kinh doanh của Công ty giảm mạnh. Quý III/2017, Nhựa Bình Minh đạt 120 tỷ đồng lợi nhuận sau thuế cổ đông công ty mẹ, lũy kế 9 tháng đạt 348 tỷ đồng, trong khi cùng kỳ năm 2016 tương ứng là 194,2 tỷ đồng và 539,6 tỷ đồng.

#### **Thách thức lớn, nhưng chỉ là ngắn hạn?**

“Doanh nghiệp phải đầu tư rất lớn vào nhà xưởng, máy móc, phải đào tạo con người, nghiên cứu khoa học, làm thương hiệu... để có lợi nhuận khoảng 10% doanh thu, còn khâu trung gian thì nhận ngay 40% chiết khấu thương mại. Đó là sự vô lý. Tôi tin sự vô lý này không tồn tại lâu dài và mong rằng tình trạng cạnh tranh không lành mạnh sẽ sớm chấm dứt”, ông Lê Quang Doanh, Chủ tịch Hội đồng quản trị Nhựa Bình Minh nói.

Theo ông Doanh, Nhựa Bình Minh dù không thể tránh khỏi vòng xoáy chiết khấu của thị trường, nhưng vấn đề lâu dài vẫn là chất lượng sản phẩm, dịch vụ ổn định.

“Chúng tôi chỉ có một loại chất lượng sản phẩm, đó là loại 1, chứ không có nhiều loại chất lượng khác nhau. Tôi tin, theo thời gian, khách hàng sẽ vẫn ưu tiên chất lượng, chứ không phải là giá. Bằng chứng là dù chiết khấu thấp hơn, nhưng doanh số chúng tôi vẫn tăng lên trong thời gian qua”, ông Doanh nói.

Về kênh bán hàng, theo Nhựa Bình Minh, hiện tại, Công ty duy trì cả 2 kênh là bán qua nhà phân phối và bán trực tiếp, nhưng bán qua nhà phân phối vẫn chiếm tỷ lệ lớn, khoảng 90% doanh thu.

Để vượt qua áp lực cạnh tranh giai đoạn này, ông Doanh cho biết, trong thời gian tới, Công ty sẽ tung ra nhiều loại sản phẩm mới để đáp ứng nhu cầu thị trường.



“Áp lực có tăng lên, nhưng chúng tôi vẫn phải tăng cường đào tạo con người, nghiên cứu phát triển, củng cố hệ thống ERP, đầu tư máy móc mới”, ông Doanh nói.

**SCIC thoái vốn: cổ phiếu BMP có đáng mua?**

Lợi nhuận giảm do áp lực cạnh tranh từ các nhà cung cấp mới khiến giá cổ phiếu BMP đã có lúc sụt giảm. Thế nhưng, chỉ trong vòng 2 tuần qua, cổ phiếu BMP đã tăng giá từ mức 74.000 đồng (tương đương 72.760 đồng sau hưởng quyền) lên 88.900 đồng vào cuối phiên giao dịch ngày 15/11, tương đương mức tăng giá hơn 22%. Việc tăng giá này được đánh giá là có tác động bởi 2 yếu tố lớn: Sóng thoái vốn SCIC và sóng tăng giá các cổ phiếu blue-chip.

Nhựa Bình Minh, ngoài vị thế là doanh nghiệp có thị phần nhựa dân dụng lớn nhất khu vực phía Nam, còn là doanh nghiệp có tình hình tài chính mạnh và kết quả kinh doanh tốt. 9 tháng đầu năm, dù lợi nhuận sụt giảm, nhưng thu nhập trên mỗi cổ phiếu của Công ty 9 tháng vẫn đạt 4.252 đồng.

Ngoài ra, báo cáo tài chính hợp nhất quý III/2017 của Công ty cho thấy, Công ty đang có số dư tiền và tương đương tiền lên tới 845 tỷ đồng tại thời điểm 30/9/2017, trong khi hầu như không có vay.

Đặc biệt, về tài sản cố định hữu hình, Nhựa Bình Minh cũng đã khấu hao tới 772,1 tỷ đồng trên tổng giá trị đầu tư ban đầu là 1.131,4 tỷ đồng. Đây là lợi thế lớn cho Công ty có thể tăng lợi nhuận trong tương lai, khi khấu hao cơ bản hoàn thành.

Lãnh đạo doanh nghiệp này tin rằng, Nhựa Bình Minh sẽ “giữ được mình” trong cuộc cạnh tranh bằng chiết khấu mạnh, giành thị phần của đối thủ, còn nhà đầu tư sẽ trả giá nào cho cổ phiếu BMP sắp tới? Câu trả lời chính xác sẽ đến vào ngày đấu giá cổ phiếu BMP tới đây.

*Source: dautuchungkhoan, NDH, vneconomy*

## Tin giao dịch nội bộ, cổ tức

### Giao dịch cổ đông nội bộ

- 17/11/2017 IPP Group của ông Jonathan Hạnh Nguyễn vừa gom thêm hơn 3 triệu cổ phần Sasco
- 17/11/2017 LHG: Bà Phạm Thị Như Anh - Phó TGĐ đã mua 148.740 cp
- 16/11/2017 Tiếp tục chi thêm 400 triệu USD, khoản đầu tư của JC&C vào Vinamilk đã vượt 1 tỷ USD
- 16/11/2017 SAS: Công ty TNHH xuất nhập khẩu Liên Thái Bình Dương đã mua 3.000.100 CP
- 16/11/2017 SCS: CTCP Đầu tư Á Châu đăng ký bán 1.275.000 CP
- 16/11/2017 SPP: Ông Dương Đức Chính - Phó Chủ tịch HĐQT đăng ký bán toàn bộ 368.277 cổ phiếu
- 16/11/2017 SPP: Cha ông Dương Quốc Thái - Tổng Giám đốc đăng ký bán 599.300 CP
- 16/11/2017 QBR: Ông Đỗ Bá Tâm - Chủ tịch HĐQT đã mua 6.400 cổ phiếu
- 16/11/2017 QBR: Ông Đỗ Bá Tâm - Chủ tịch HĐQT đã mua 6.400 CP
- 16/11/2017 DNA: Vợ ông Lương Văn Bạ - Chủ tịch HĐQT đã mua 28.000 CP

### Trả cổ tức

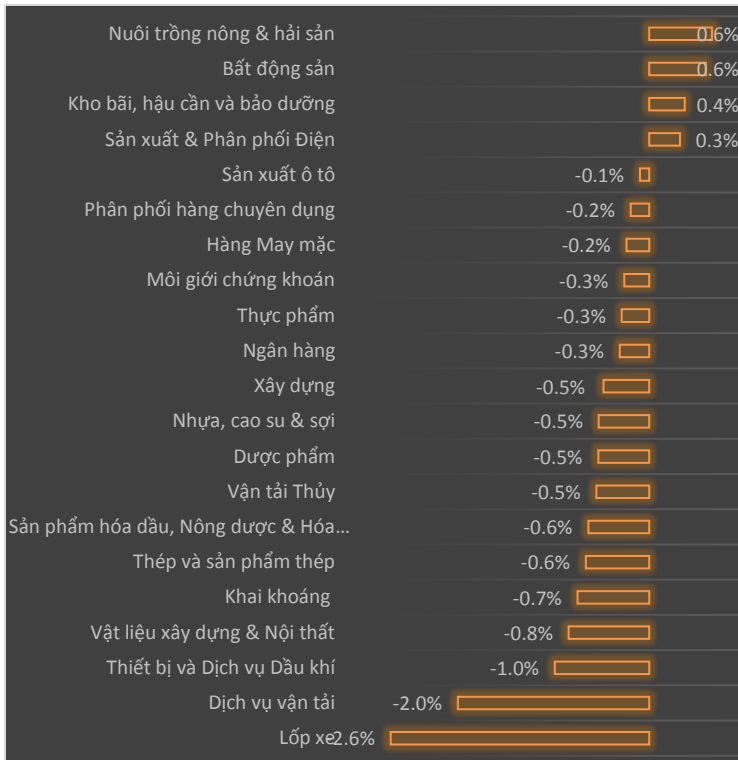
- 17/11/2017 SHN: Phát hành 5.877.918 cổ phiếu để trả cổ tức đợt 1/2016 (tỷ lệ 100:5)
- 16/11/2017 QNW: 20/11/2017, ngày giao dịch đầu tiên của 14.509.012 cổ phiếu ĐKGD bổ sung
- 16/11/2017 PTG: Nghị quyết HĐQT thông qua tạm ứng cổ tức đợt 2/2017 (1.000 đ/cp)
- 16/11/2017 RCD: Nghị quyết HĐQT v/v tạm ứng cổ tức năm 2017
- 16/11/2017 NHC: 24.11.2017, ngày GDKHQ trả cổ tức bằng tiền mặt (1.000 đ/cp)
- 16/11/2017 SEB: 30.11.2017, ngày GDKHQ trả cổ tức bằng tiền mặt (1.600 đ/cp)
- 16/11/2017 CJC: HNX chấp thuận niêm yết bổ sung 2.000.000 cổ phiếu phát hành thêm
- 16/11/2017 DL1: Đã chào bán 84.284.865 cổ phiếu ra công chúng
- 16/11/2017 DL1: Nghị quyết HĐQT thông qua đã phát hành 84.284.865 cổ phiếu ra công chúng

### Giao dịch CP quỹ - tăng vốn

- 17/11/2017 Gạch Khang Minh (GKM) thông qua phương án tăng vốn điều lệ lên gấp 3 lần hiện tại
- 17/11/2017 SHN: Phát hành 5.877.918 cổ phiếu để trả cổ tức đợt 1/2016 (tỷ lệ 100:5)
- 17/11/2017 E1VFN30: 17.11.2017, thay đổi niêm yết 1.000.000 ccq
- 17/11/2017 Cổ phiếu DL1 tăng 'bằng lần', 73 người mua cổ phiếu phát hành thêm lãi đậm
- 16/11/2017 QNW: 20/11/2017, ngày giao dịch đầu tiên của 14.509.012 cổ phiếu ĐKGD bổ sung
- 16/11/2017 TRS: Thu hồi 2.660 cp làm cp quỹ
- 16/11/2017 Bóng đèn Điện Quang (DQC): Giá mua cổ phiếu quỹ dự kiến không quá 45.000 đồng/cổ phiếu
- 16/11/2017 CJC: HNX chấp thuận niêm yết bổ sung 2.000.000 cổ phiếu phát hành thêm
- 16/11/2017 DL1: Đã chào bán 84.284.865 cổ phiếu ra công chúng



## Tăng giảm ngành trong ngày



Các CP tăng tốt nhất theo từng nhóm ngành:

**Bất động sản:** TIX, AMD, KDH, API

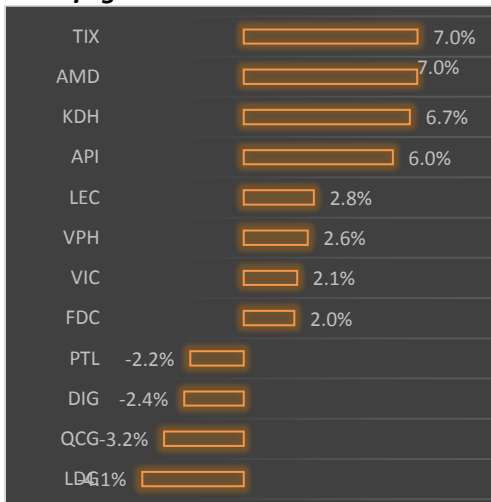
**Xây dựng:** HUT, EVG, CTI, HTI

**Dầu khí:** PGS, PVS

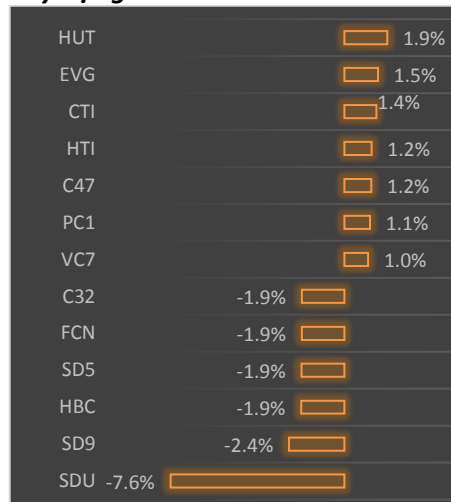
**Chứng khoán:** AGR, TVS

**Ngân hàng:** SHB, MBB


### Bất động sản



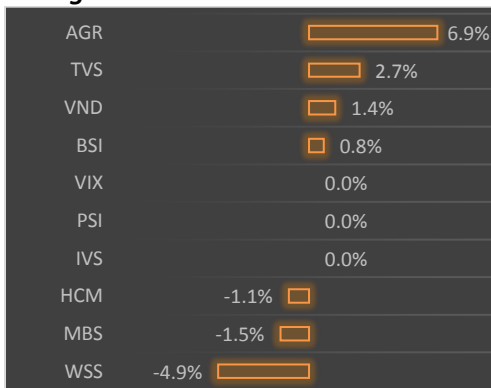
### Xây dựng




### Dầu khí




### Chứng khoán



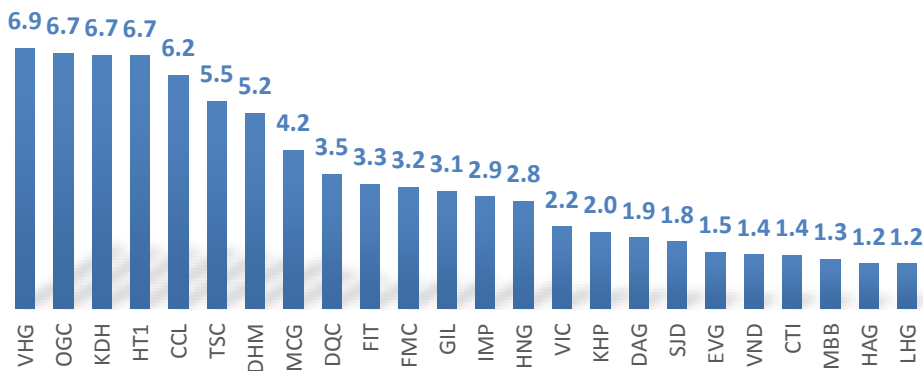
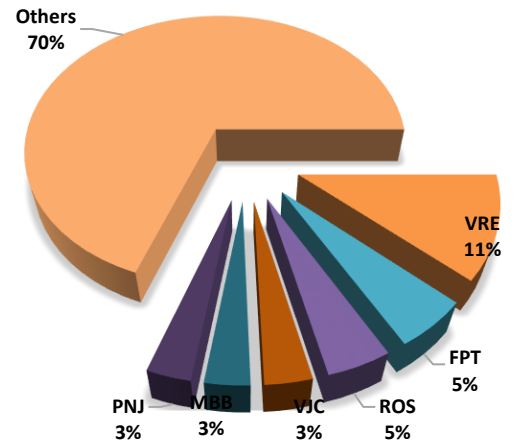
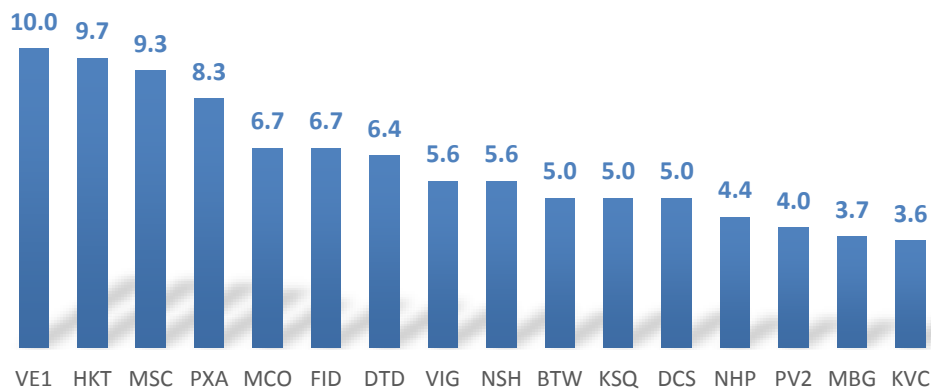
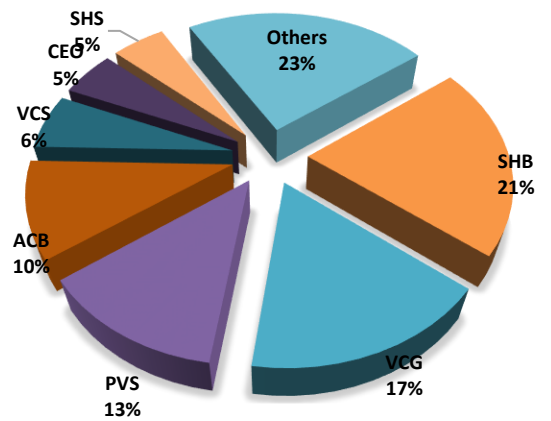
### Ngân hàng



### Thép



## Thống kê cổ phiếu tăng giá

**Top CP tăng giá-HOSE**

**Top giá trị giao dịch HOSE**

**Top CP tăng giá-HNX**

**Top giá trị giao dịch HNX**


Chúng tôi chỉ sử dụng trong báo cáo này những thông tin và quan điểm được cho là đáng tin cậy nhất, tuy nhiên chúng tôi không bảo đảm tuyệt đối tính chính xác và đầy đủ của những thông tin trên. Những quan điểm cá nhân trong báo cáo này đã được cân nhắc cẩn thận dựa trên những nguồn thông tin chúng tôi cho là tốt nhất và hợp lý nhất trong thời điểm viết báo cáo. Tuy nhiên những quan điểm trên có thể thay đổi bất cứ lúc nào, do đó chúng tôi không chịu trách nhiệm phải thông báo cho nhà đầu tư. Tài liệu này sẽ không được coi là một hình thức chào bán hoặc lôi kéo khách hàng đầu tư vào bất kì cổ phiếu nào. Công ty SBS cũng như các công ty con và toàn thể cán bộ công nhân viên hoàn toàn có thể tham gia đầu tư hoặc thực hiện các nghiệp vụ ngân hàng đầu tư đối với cổ phiếu được đề cập trong báo cáo này. SBS sẽ không chịu trách nhiệm với bất kì thông tin nào không nằm trong phạm vi báo cáo này. Nhà đầu tư phải cân nhắc kĩ lưỡng việc sử dụng thông tin cũng như các dự báo tài chính trong tài liệu trên, và SBS hoàn toàn không chịu trách nhiệm với bất kì khoản lỗ trực tiếp hoặc gián tiếp nào do sử dụng những thông tin đó. Tài liệu này chỉ nhằm mục đích lưu hành trong phạm vi hẹp và sẽ không được công bố rộng rãi trên các phương tiện truyền thông, nghiêm cấm bất kì sự sao chép và phân phối lại đối với tài liệu này.

### Công ty cổ phần chứng khoán Sài Gòn Thương Tín (Hội sở)

278 Nam Kỳ Khởi Nghĩa, Quận 3 TP HCM Việt Nam

Tel: +84 (8) 6268 6868 Fax: +84 (8) 6255 5957 [www.sbssc.com.vn](http://www.sbssc.com.vn)

### TRUNG TÂM PHÂN TÍCH

Tel: +84 (8) 6268 6868 (Ext: 8769)

Email: [sbs.research@sbssc.com.vn](mailto:sbs.research@sbssc.com.vn)

#### Chi nhánh Hà Nội

Tầng 6-7, 88 Lý Thường Kiệt Quận Hoàn Kiếm Hà

Nội Việt Nam

Điện thoại: +84 (4) 3942 8076

Fax: +84 (8) 3942 8075