

04/12/2017

**TỔNG
QUAN**
Index
VNX-All
1387.7

+18.00 (+1.31%)

VN-Index
970.02

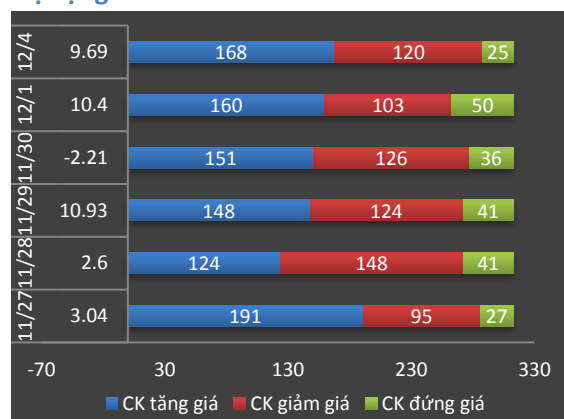
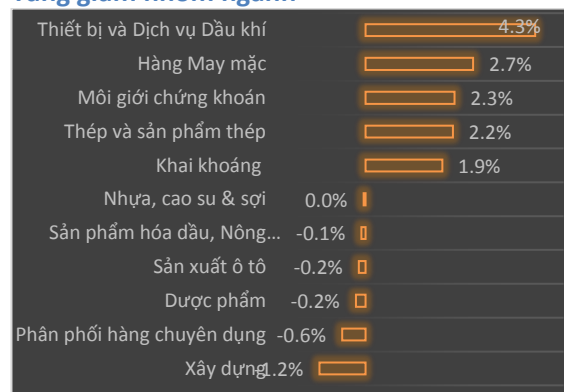
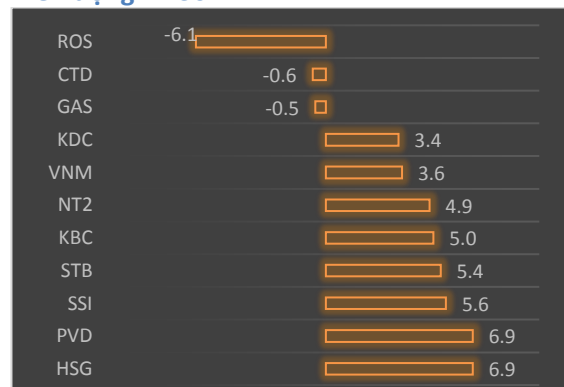
+9.69 (+1.01%)

VN30-Index
966.44

+13.98 (+1.47%)

HNX-Index
116.7

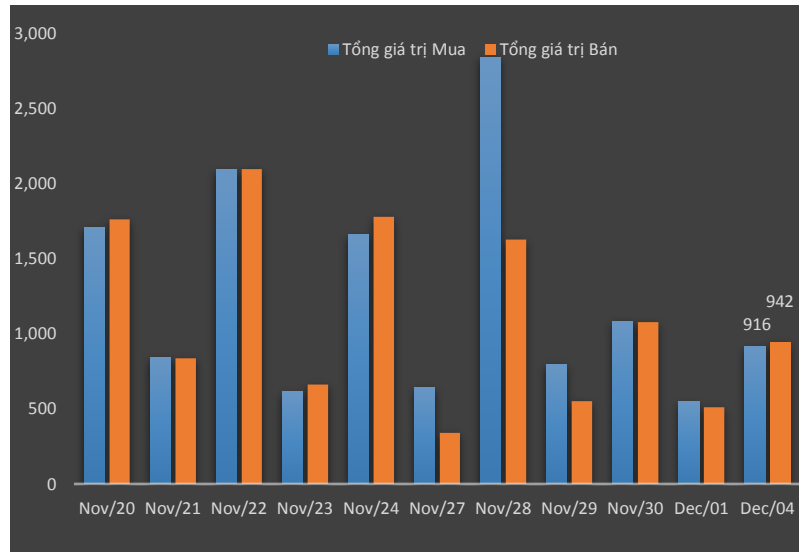
+1.21 (+1.05%)

Độ rộng HOSE

Tăng giảm nhóm ngành

Biến động VN30

Tin thị trường:

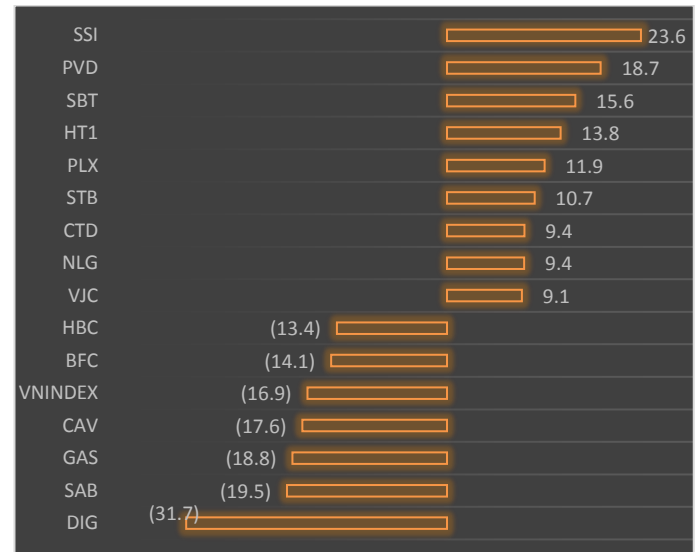
- Thị trường tiếp tục tăng mạnh vào đầu tuần giao dịch với mức tăng gần 10 điểm. Đây là phiên thứ 3 trong 2 tuần gần đây thị trường có mức tăng ấn tượng như vậy. Số mã xanh điểm vẫn nhiều hơn đáng kể so với mã giảm và động lực chính vẫn là nhóm cổ phiếu blue chip.
- Vào phiên sáng VNM tăng hơn 5% và dễ dàng vượt qua mốc 200. Cổ phiếu dầu khí với các mã PVD, PVC, PVS, PVB tăng mạnh sau khi các tín hiệu cho thấy giá dầu đang củng cố vững chắc trên giá 60. Nhóm chứng khoán cũng dẫn đầu nhóm ngành tăng tốt nhất hôm nay với các mã SSI, SHS, VND, BVS...
- Nhóm ngân hàng bất ngờ với hai cổ phiếu ngân hàng thương mại ACB, STB tăng hơn 3%. Một số cổ phiếu thuộc nhóm thép và điện đang có dòng tiền vào mạnh như NT2, HSG, HPG..
- Chỉ sau phiên hôm nay chỉ số Vnindex đã tăng gần 10 điểm và chính thức cán mốc 970. Dù tốc độ tăng của chỉ số index là rất nhanh nhưng chưa có các dấu hiệu hạ nhiệt. Dòng tiền đang đổ mạnh hơn vào thị trường với khối lượng giao dịch tăng trung bình 20% trong hai tuần gần đây. Đóng góp vào thanh khoản chung có khối ngoại và nhóm này vẫn mua ròng khá đều. Nhà đầu tư tiếp tục nắm giữ cổ phiếu và chúng tôi lưu ý các nhóm ngành ngân hàng, chứng khoán, thép và điện đang được giao dịch tăng mạnh đặc biệt là ở các mã: ACB, SHB, VPB, HPG, HSG, HCM, VND, SSI, SHS, GAS, NT2, REE.

Giao dịch khối ngoại

Tổng giá trị giao dịch hàng ngày



Top Giá trị CP mua bán ròng trong ngày (tỷ VND)



Khối ngoại giao dịch tăng mạnh trong đó chủ yếu là giao dịch khớp lệnh. Phía mua ròng ghi nhận SSI 23.6 tỷ, PVD 18.7 tỷ, SBT 15.6 tỷ, HT1 13.8 tỷ, PLX 11.9 tỷ. Phía bán ròng nhiều nhất là DIG 31.7 tỷ, SAB 19.5 tỷ, GAS 18.8 tỷ và CAV 17.6 tỷ.

Tin tức trong ngày

HDBank chốt danh sách lưu ký cổ phiếu để niêm yết trên sàn HOSE

Ngày 4/12, HDBank có thông báo về ngày chốt danh sách cổ đông thực hiện đăng ký lưu ký cổ phiếu tại Trung tâm Lưu ký chứng khoán Việt Nam (VSD), nhằm chuẩn bị cho việc đăng ký niêm yết cổ phiếu trên Sở Giao dịch Chứng khoán TP.HCM (HOSE).

Theo đó, ngày chốt danh sách cổ đông là ngày 14/12/2017.

Số lượng cổ phiếu đăng ký tương đương vốn điều lệ của HDBank là 882.899.981 cổ phiếu (tương đương hơn 8.828 tỷ đồng).

Sau thời gian trên, HDBank sẽ dừng làm thủ tục chuyển nhượng cổ phần và điều chỉnh thông tin trên sổ cổ đông đến ngày HDBank chính thức nhận giấy chứng nhận đăng ký lưu ký tại VSD.

Sau khi HDBank nhận giấy đăng ký lưu ký, cổ đông sẽ thực hiện đăng ký lưu ký cổ phiếu HDBank để niêm yết trên sàn HOSE.

HDBank dự kiến trong năm nay sẽ bán 20% cổ phần cho nhà đầu tư ngoại và thu về 300 triệu USD trước khi niêm yết cổ phiếu trên sàn HOSE vào đầu năm 2018. Số cổ phần nói trên sẽ được bán cho một số nhà đầu tư ngoại, mỗi nhà đầu tư không quá 5%.

Các nhà đầu tư chiến lược tiềm năng đến từ Hồng Kông, Nhật Bản và Hàn Quốc đã tỏ ý quan tâm.

9 tháng đầu năm 2017, HDBank báo lãi trước thuế hơn 1.900 tỷ đồng trong cao gấp 3,5 lần cùng kỳ 2016.

Trong đó, riêng ngân hàng mẹ HDBank lãi trước thuế trên 1.700 tỷ đồng sau 9 tháng.

PvcomBank miệt mài thoái vốn tại PVI

Ngân hàng TMCP Đại chúng Việt Nam (PvcomBank), tổ chức có liên quan đến ông Nguyễn Anh Tuấn, Ủy viên HĐQT CTCP PVI (PVI – sàn HNX) tiếp tục đăng ký bán 2 triệu cổ phiếu PVI.

Giao dịch được thực hiện theo phương thức thỏa thuận và khớp lệnh, thời gian giao dịch dự kiến từ ngày 5/12/2017 đến ngày 3/1/2018. Trước giao dịch, PvcomBank nắm giữ 9,56 triệu cổ phiếu PVI, tương ứng tỷ lệ sở hữu 4,3%.

Được biết, trong năm 2017, PvcomBank đã liên tiếp đăng ký bán thoái vốn tại PVI. Gần đây nhất, từ ngày 8/9 đến ngày 6/10, tổ chức này đã đăng ký bán 2 triệu cổ phiếu PVI nhưng chỉ bán được 552.000 cổ phiếu và trước đó từ ngày 16/6 đến ngày 14/7, đăng ký bán ra 12,5 triệu cổ phiếu nhưng chỉ bán được 3,64 triệu cổ phiếu do thị trường chưa phù hợp.

Hiện danh sách cơ cấu cổ đông lớn của PVI gồm HDI Global SE là cổ đông lớn nhất nắm giữ 83,71 triệu cổ phiếu, tỷ lệ 37,63%; tiếp đến là Tập đoàn Dầu khí Việt Nam nắm giữ 81,98 triệu cổ phiếu, tỷ lệ 36,85% và Funderburk Lighthouse Litmited nắm giữ 27,12 triệu cổ phiếu, tỷ lệ 12,19%.

Kết thúc 9 tháng năm 2017, tổng doanh thu hợp nhất của PVI ước đạt 6.615 tỷ đồng, hoàn thành 105% kế hoạch 9 tháng, bằng 76% kế hoạch năm. Lợi nhuận trước thuế hợp nhất ước đạt 471 tỷ đồng, hoàn thành 121% kế hoạch 9 tháng, bằng 80% kế hoạch năm.

Đối với Công ty mẹ, trong 9 tháng, tổng doanh thu ước đạt 538 tỷ đồng, hoàn thành 120% kế hoạch 9 tháng, bằng 78% kế hoạch năm. Lợi nhuận trước thuế ước đạt 332 tỷ đồng, hoàn thành 137% kế hoạch 9 tháng, bằng 82% kế hoạch năm.

Sau tuần nhích nhẹ cuối tháng 11, PVI đã đứng giá tham chiếu 35.500 đồng/CP trong phiên sáng đầu tuần ngày 4/12 với khối lượng khớp lệnh đạt 326.700 đơn vị. Tính trung bình 10 phiên vừa qua, khối lượng khớp lệnh của PVI đạt 330.344 đơn vị/phiên.

Source: dautuchungkhoan, NDH, vneconomy

Tin giao dịch nội bộ, cổ tức

Giao dịch cổ đông nội bộ

- 04/12/2017 PAN Farm chào mua công khai hơn 30% cổ phần Thực phẩm Sao Ta với giá 23.000 đồng/cp
- 04/12/2017 CEO Kido Group Trần Lệ Nguyên đăng ký mua vào 3 triệu cổ phiếu KDC
- 04/12/2017 Platinum Victory đã chính thức sở hữu 10% Vinamilk
- 04/12/2017 CVT: Ông Dương Quốc Chính - Phó CT.HĐQT đã mua 51.000 cp
- 04/12/2017 PVI tăng mạnh, PVCombank muốn bán tiếp 2 triệu cổ phiếu
- 04/12/2017 VSC: VietNam Holding Ltd., đã bán 38.140 cp
- 04/12/2017 VCB: Bà Đinh Thị Thái - Phó TGĐ đăng ký bán 1.700 cp
- 04/12/2017 ALV: Cổ đông lớn Phạm Huy Hoàng đã mua 53.700 cp
- 04/12/2017 API: Asean Deep Value Fund đã mua 15.000 CP
- 04/12/2017 Vinaconex đã bán toàn bộ 51% cổ phần Nước Sông Đà cho REE và Vingroup thu về hơn 1.000 tỷ đồng

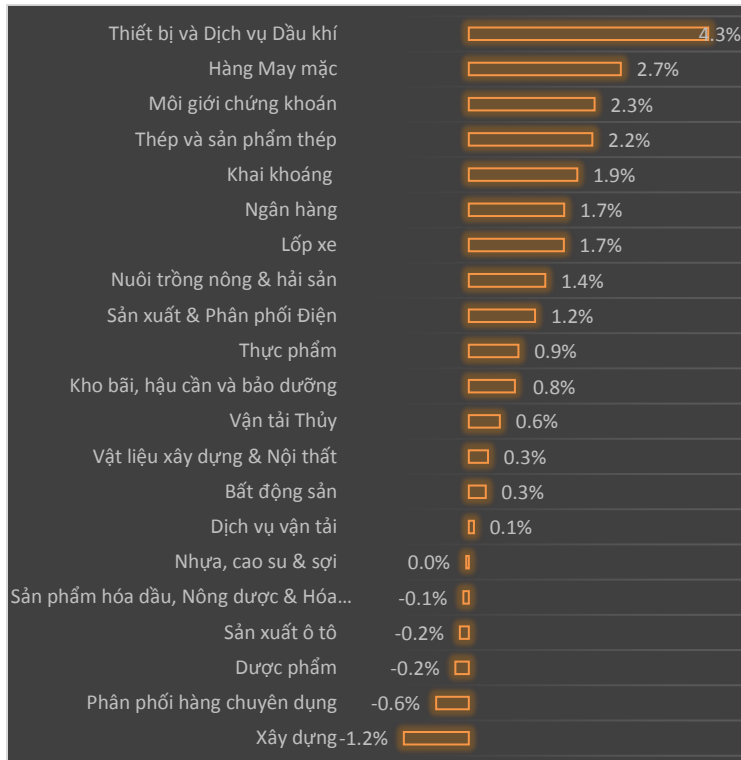
Trả cổ tức

- 04/12/2017 CMV: 11.12.2017, ngày GDKHQ tạm ứng cổ tức đợt 1/2017 (1.000 đ/cp), ĐHĐCĐ Bất thường lần 2
- 04/12/2017 CBS: 8.12.2017, ngày GDKHQ trả cổ tức bằng tiền (1.200 đ/cp), trả cổ tức bằng cp (tỷ lệ 40%)
- 04/12/2017 Lịch chốt quyền nhận cổ tức bằng tiền của 12 doanh nghiệp
- 03/12/2017 Vượt 50% chỉ tiêu lợi nhuận cả năm sau 9 tháng, Comeco (COM) tạm ứng tiếp 20% cổ tức bằng tiền
- 01/12/2017 IDV: 26.12.2017, ngày GDKHQ tổ chức ĐHĐCĐ năm 2018, trả cổ tức đợt 2/2017 (1.000 đ/cp)
- 01/12/2017 CPC: 4.1.2018, ngày GDKHQ lấy ý kiến CĐ bằng văn bản, trả cổ tức đợt 1/2017 (1.000 đ/cp)
- 01/12/2017 VTB: 13.12.2017, ngày GDKHQ tạm ứng cổ tức lần 1 năm 2017 (800 đ/cp)
- 01/12/2017 PNJ: 19.12.2017, ngày GDKHQ tạm ứng cổ tức đợt 2/2017 (800 đ/cp)
- 30/11/2017 Sudico (SJS) sắp trả cổ tức bằng tiền và cổ phiếu tổng tỷ lệ 25%

Giao dịch CP quỹ - tăng vốn

- 04/12/2017 TLG: 8.11.2018, giao dịch 750.000 cp niêm yết bổ sung
- 04/12/2017 SSI: Số lượng cổ phiếu có quyền biểu quyết đang lưu hành là 489.849.370 cp
- 04/12/2017 E1VFN30: 4.12.2017, giao dịch 4.300.000 cp niêm yết bổ sung
- 03/12/2017 Saigon Water (SII) tính chuyển tăng vốn điều lệ lên trên nghìn tỷ đồng
- 01/12/2017 VIT: Thông báo chấp thuận niêm yết bổ sung 4.500.000 cổ phiếu
- 01/12/2017 HSG: Norges Bank đã mua 520.000 cp
- 01/12/2017 TTH: Chấp thuận niêm yết bổ sung 16.899.983 cổ phiếu
- 01/12/2017 TLD: 7.12.2017, giao dịch lần đầu 18.000.000 cp
- 01/12/2017 DXG: Thông báo giao dịch 17.281.327 cp

Tăng giảm ngành trong ngày



Các CP tăng tốt nhất theo từng nhóm ngành:

Bất động sản: VC3, KAC, KBC, LDG

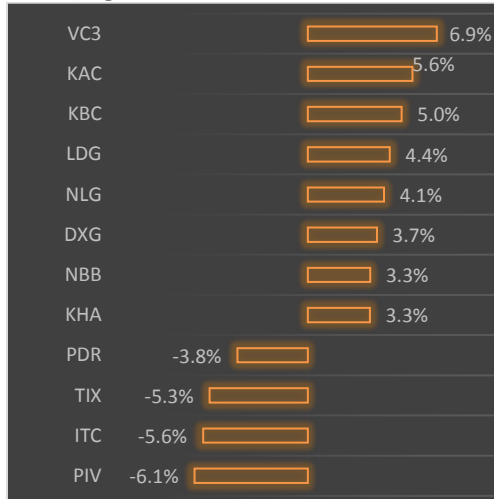
Xây dựng: PVX, HUT, SD9

Dầu khí: PVC, PVD

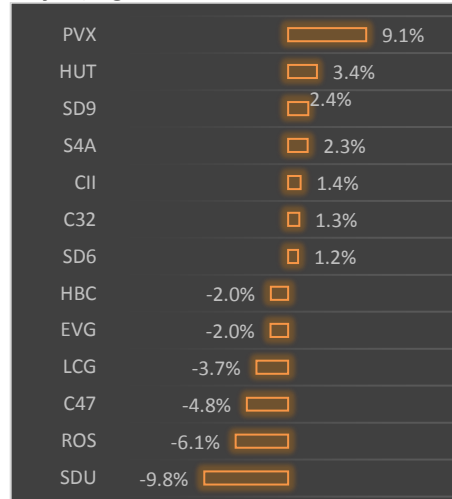
Chứng khoán: BVS, CTS

Ngân hàng: STB, ACB

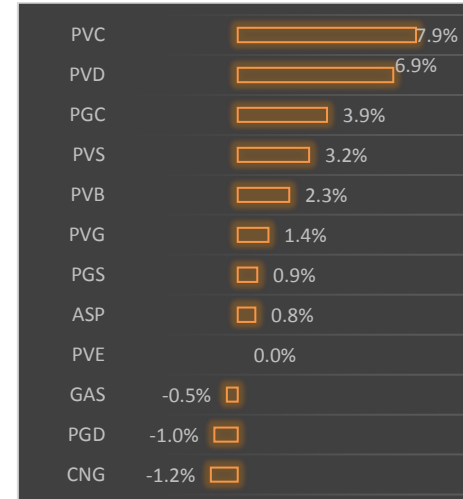
Bất động sản



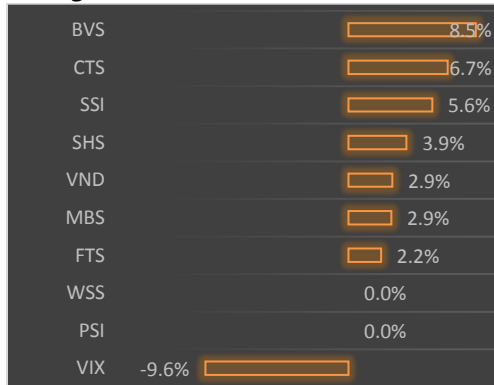
Xây dựng




Dầu khí



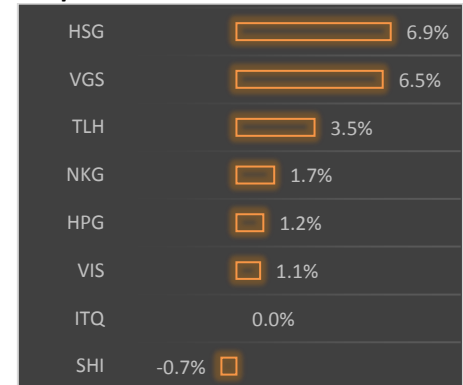
Chứng khoán



Ngân hàng

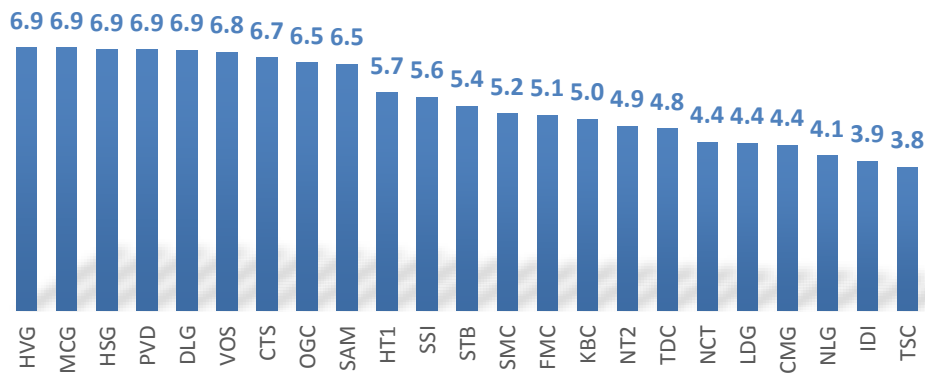


Thép

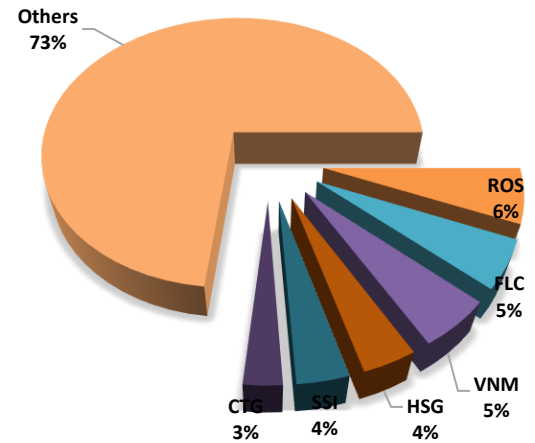


Thống kê cổ phiếu tăng giá

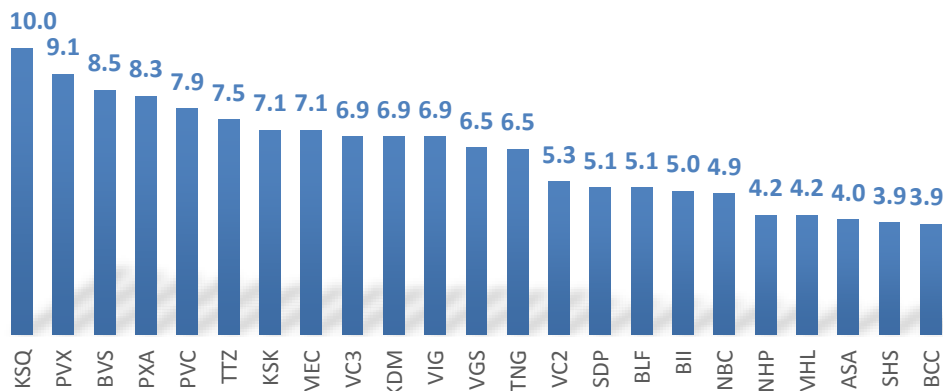
Top CP tăng giá-HOSE



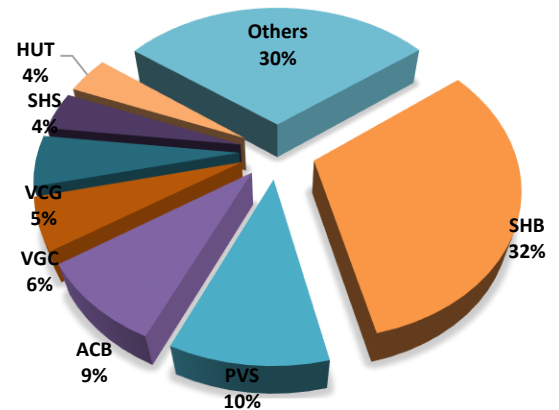
Top giá trị giao dịch HOSE



Top CP tăng giá-HNX



Top giá trị giao dịch HNX



Chúng tôi chỉ sử dụng trong báo cáo này những thông tin và quan điểm được cho là đáng tin cậy nhất, tuy nhiên chúng tôi không bảo đảm tuyệt đối tính chính xác và đầy đủ của những thông tin trên. Những quan điểm cá nhân trong báo cáo này đã được cân nhắc cẩn thận dựa trên những nguồn thông tin chúng tôi cho là tốt nhất và hợp lý nhất trong thời điểm viết báo cáo. Tuy nhiên những quan điểm trên có thể thay đổi bất cứ lúc nào, do đó chúng tôi không chịu trách nhiệm phải thông báo cho nhà đầu tư. Tài liệu này sẽ không được coi là một hình thức chào bán hoặc lôi kéo khách hàng đầu tư vào bất kì cổ phiếu nào. Công ty SBS cũng như các công ty con và toàn thể cán bộ công nhân viên hoàn toàn có thể tham gia đầu tư hoặc thực hiện các nghiệp vụ ngân hàng đầu tư đối với cổ phiếu được đề cập trong báo cáo này. SBS sẽ không chịu trách nhiệm với bất kì thông tin nào không nằm trong phạm vi báo cáo này. Nhà đầu tư phải cân nhắc kĩ lưỡng việc sử dụng thông tin cũng nhưng các dự báo tài chính trong tài liệu trên, và SBS hoàn toàn không chịu trách nhiệm với bất kì khoản lỗ trực tiếp hoặc gián tiếp nào do sử dụng những thông tin đó. Tài liệu này chỉ nhằm mục đích lưu hành trong phạm vi hẹp và sẽ không được công bố rộng rãi trên các phương tiện truyền thông, nghiêm cấm bất kì sự sao chép và phân phối lại đối với tài liệu này.

Công ty cổ phần chứng khoán Sài Gòn Thương Tín (Hội sở)

278 Nam Kỳ Khởi Nghĩa, Quận 3 TP HCM Việt Nam

Tel: +84 (8) 6268 6868 Fax: +84 (8) 6255 5957 www.sbssc.com.vn

TRUNG TÂM PHÂN TÍCH

Tel: +84 (8) 6268 6868 (Ext: 8769)

Email: sbs.research@sbssc.com.vn

Chi nhánh Hà Nội

Tầng 6-7, 88 Lý Thường Kiệt Quận Hoàn Kiếm Hà

Nội Việt Nam

Điện thoại: +84 (4) 3942 8076

Fax: +84 (8) 3942 8075