

04/01/2018

TỔNG QUAN

Index

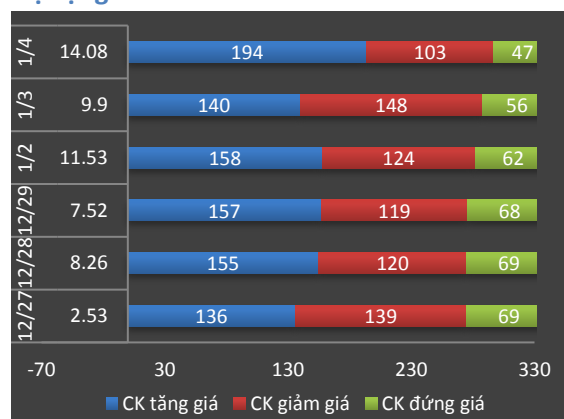
VNX-All
1445.9
 +10.57 (+0.74%)

VN-Index
1019.7
 +14.08 (+1.4%)

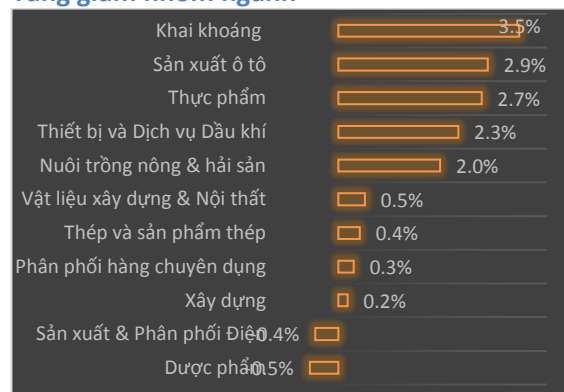
VN30-Index
1014.1
 +9.49 (+0.94%)

HNX-Index
119.5
 +0.31 (+0.26%)

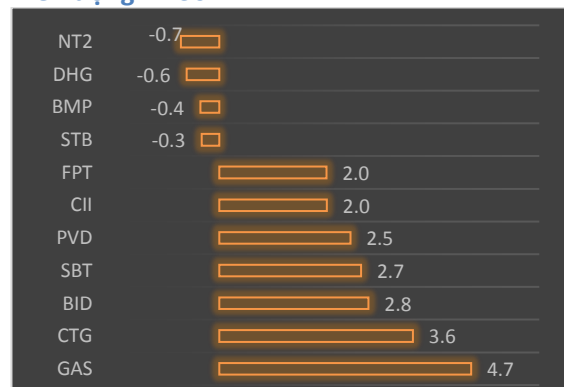
Độ rộng HOSE



Tăng giảm nhóm ngành



Biến động VN30



Tin thị trường:

- Thị trường tăng phiên thứ 3 liên tiếp kể từ đầu năm và chỉ số Vnindex đã tăng thêm gần 35 điểm. Phiên giao dịch hôm nay có giao dịch bùng nổ với hơn 252 triệu cổ phiếu trao tay sàn HOSE và gần 60 triệu bên sàn HNX. Quán quân giao dịch là STB khi có 26 triệu cổ phiếu khớp lệnh trên sàn và hầu như đến từ dòng tiền trong nước. Khối ngoại mua vào 764k cổ phiếu nhưng cũng bán ra hơn 500k.
- Độ rộng thị trường thể hiện sự lạc quan lan tỏa với gần 200 cổ phiếu tăng điểm so với 103 CP giảm. Một số nhóm ngành nổi lên hôm nay có nhóm thực phẩm, dầu khí nổi bật ở các cổ phiếu VCF, SBT, PVD, PVC, PVB, GAS đều tăng tốt. Giá dầu đang tăng trở lại tạo sự lạc quan cho nhà đầu tư. Về xu hướng dài hạn, các mối căng thẳng chính trị giữa các nước liên quan như Nga, trung đông đã lắng dịu và giá dầu trong hai năm tới có nhiều cơ hội tiến về mốc 80 USD/thùng. Đây là điểm tích cực hỗ trợ ngành dầu khí trong nước từ nay đến các năm sau.
- Một số cổ phiếu thuộc nhóm bất động sản có tín hiệu dòng tiền vào mạnh đáng chú ý như DIG, SCR, HBC, QCG. Nhóm bất động sản hiện khá phân hóa và hiện vẫn khó đoán do nhiều doanh nghiệp BĐS ra kết quả biến động rất mạnh so với các quý trước trong năm.
- Nhóm ngân hàng sau một phiên điều chỉnh nhẹ đã trở lại đà tăng với các mã CTG, VPB, BID, STB. Ngày mai là ngày niêm yết của HDB và dự báo sẽ tạo cơn sóng giao dịch ở mã này và có thể tiếp tục lan rộng cả nhóm ngân hàng. Xu hướng của thị trường đang rất hưng phấn và các đợt điều chỉnh thường không kéo dài lâu. Nhà đầu tư tiếp tục nắm giữ cổ phiếu đặc biệt chú ý nhóm ngân hàng, dầu khí và chứng khoán cùng một số cổ phiếu đầu ngành. Các CP VPB, ACB, MBB, CTG, VCB, SSI, SHS, HCM, HPG, MWG, VJC, BMP, FPT, PVS, GAS nhà đầu tư tiếp tục nắm giữ và mua thêm ở các phiên điều chỉnh.

Tin doanh nghiệp:

HPG: Kết thúc năm 2017, nhóm ngành kinh doanh cốt lõi của Hòa Phát đã xác lập kỷ lục kinh doanh cao nhất từ trước đến nay với 3 triệu tấn thép thành phẩm các loại, tăng 25% so với năm 2016. Trong tổng sản lượng trên, thép xây dựng chiếm 2,2 triệu tấn, ống thép đóng góp 600.000 tấn và còn lại là tôn mạ kẽm.

Đây là lần đầu tiên thép xây dựng Hòa Phát vượt mốc 2 triệu tấn/năm, tăng trưởng 20% so với năm 2016. Con số này đã vượt gần 10% kế hoạch năm 2017. Tại thị trường trong nước, Hòa Phát tiếp tục khẳng định vị thế số 1 về thị phần với 24%. Việc tiêu thụ sản phẩm ở khu vực miền Trung và miền Nam ngày càng tăng trưởng mạnh. Bên cạnh đó, Hòa Phát đã xuất bán ra thị trường trong và ngoài nước 79.000 tấn phôi thép. Về xuất khẩu, Hòa Phát đã xuất hơn 161.000 tấn thép thanh, thép cuộn tới các thị trường như Mỹ, Canada, Úc, Malaysia, Campuchia,... Sản lượng xuất khẩu ngày càng tăng mạnh tới các thị trường khó tính cho thấy khả năng cạnh tranh cao của Thép Hòa Phát. Đặc biệt mặt hàng thép cuộn chất lượng cao dùng cho rút dây với các mức thép SAE1006, SAE1008... đang được thị trường nước ngoài đón nhận rất tích cực.

Đối với sản phẩm ống thép, Tập đoàn Hòa Phát cũng hoàn thành vượt mức kế hoạch năm với trên 600.000 tấn ống thép các loại và 200.000 tấn tôn mạ kẽm (nguyên liệu làm ống thép tôn mạ kẽm và nhiều sản phẩm khác).

Phân tích kỹ thuật

Stock	Market Cap	Price	%
EIB	14,876	12.1	-6.2
NT2	9,989	34.7	-0.72
DHG	14,866	113.7	-0.61
VRE	89,731	47.2	-0.42
SSI	14,744	30.1	-0.33
GMD	12,223	42.4	0
MSN	94,722	82.5	0
MBB	47,839	26.35	0.19
MWG	41,499	134.9	0.22
REE	13,394	43.2	0.23
VJC	67,205	148.9	0.4
VNM	311,740	214.8	0.42
VIC	213,654	81	0.62
PNJ	14,486	134	0.75
VCB	199,316	55.4	0.91
SAB	171,543	267.5	0.94
BVH	46,068	67.7	1.04
NVL	42,103	67.6	1.05
ROS	77,572	164	1.23
HPG	73,115	48.2	1.26
CTD	17,603	230	1.32
STB	24,530	13.6	1.87
FPT	32,384	61	2.01
SBT	11,837	21.25	2.66
BID	94,186	27.55	2.8
VPB	67,233	44.9	3.58
CTG	95,691	25.7	3.63
PLX	91,083	78.6	4.52
GAS	195,162	102	4.72
BHN	32,916	142	4.8

VPB – 44,900 ▲ 3.6%



VPB là cổ phiếu mới niêm yết. Đường giá tích lũy quanh ngưỡng 38-40 trong gần 3 tháng và đã bức phá vượt qua đỉnh cao nhất 42 trong phiên đầu năm. Các yếu tố kinh doanh cơ bản đang hỗ trợ giá cho cổ phiếu mà nổi bật là kết quả Q4 có thể tác động giá CP tiếp tục xu thế tăng. Phiên hôm nay chịu áp lực bán lớn do nhà đầu tư chốt lời và hoạt động giao dịch chung sẽ trở lại quân bình trong vài phiên tới. Nhà đầu tư tiếp tục nắm giữ cổ phiếu và mua thêm ở các phiên điều chỉnh. Mục tiêu từ 3-5 tháng là 54-58.

Tin tức trong ngày**PVS ước lãi 2017 đạt 1.000 tỷ đồng, vượt 43% kế hoạch năm**

Doanh thu PVS năm 2017 ước 14.800 tỷ đồng, vượt 14% kế hoạch cả năm.

Ngày 28/12/2017 tại khách sạn Dầu khí PTSC, Tổng công ty Cổ phần Dịch vụ Kỹ thuật Dầu khí Việt Nam (PTSC – HNX: PVS) đã tổ chức Hội nghị tổng kết sản xuất kinh doanh (SXKD), hoạt động Công đoàn năm 2017 và Hội nghị Người lao động năm 2018.

Báo cáo về kết quả hoạt động SXKD, Tổng giám đốc Phan Thanh Tùng nhấn mạnh 2017 là năm hết sức khó khăn đối với PTSC do tác động của giá dầu. Hầu hết các dự án mới, phát triển mỏ dầu khí biển cả trong và ngoài nước bị giãn, dừng triển khai, giảm công việc. Dịch vụ dầu khí biển (là khu vực dịch vụ chính của PTSC) bị giảm nghiêm trọng, cạnh tranh khốc liệt, giảm theo cấp số nhân, về cả khối lượng công việc và giá trị.

Tuy nhiên kết quả kinh doanh của PVS vẫn khá khả quan, tổng kết năm 2017, doanh thu hợp nhất ước 14.800 tỷ, thực hiện 114% kế hoạch năm; lợi nhuận trước thuế đạt 1.000 tỷ đồng, vượt 43% kế hoạch năm.

Về phương hướng nhiệm vụ năm 2018, PTSC xác định sẽ tiếp tục tập trung, sử dụng hiệu quả các nguồn lực, đẩy mạnh và phát triển các hoạt động SXKD, đảm bảo cung cấp dịch vụ kỹ thuật dầu khí chuyên ngành chất lượng cao, uy tín đáp ứng yêu cầu các nhà thầu dầu khí; tích cực đẩy mạnh công tác marketing tham gia đấu thầu và tìm kiếm ký kết các hợp đồng nhằm bảo đảm việc làm cho người lao động; củng cố thị trường trong nước, mở rộng thị trường nước ngoài, xây dựng giải pháp kết nối hệ thống chuyên nghiệp, đẩy mạnh xúc tiến thương mại, thiết lập mối quan hệ hợp tác, liên doanh, liên kết phù hợp với thế mạnh của PTSC. Đồng thời, tiếp tục phát triển năng lực kỹ thuật, thiết kế, phát triển sản xuất, sản phẩm hàng hóa, dịch vụ mới.

Giá HBC giảm sâu, Pyn Elite gom thêm cổ phiếu

Pyn Elite đã mua xong 626.960 cổ phiếu HBC, tăng tỷ lệ sở hữu lên 15,08%.

Quỹ đầu tư đến từ Phần Lan Pyn Elite Fund (Non-Ucits) vừa có báo cáo về thay đổi sở hữu của cổ đông lớn tại Công ty cổ phần Tập đoàn Xây dựng Hoà Bình (HoSE: HBC).

Cụ thể, Pyn Elite đã mua qua sàn 626.960 cổ phiếu HBC vào ngày 2/1. Như vậy, số lượng cổ phần mà quỹ này sở hữu tại HBC là gần 19,6 triệu cp, tương ứng với tỷ lệ 15,08%.

Tạm tính theo giá HBC ngày 2/1 là 43.000 đồng/cp, số tiền mà Pyn Elite chi ra khoảng 27 tỷ đồng. Đây cũng là mức giá thấp nhất trong hơn 3 tháng qua của HBC.

Trước đó vào 18/10/2017, Pyn Elite Fund đã bán ra 854.900 cổ phiếu HBC giảm số lượng sở hữu xuống còn 17,29 triệu cổ phiếu. Ngay sau khi quỹ này bán HBC, cổ phiếu của Hòa Bình đã lao dốc nhanh chóng từ khoảng 62.000 đồng/cp về vùng đáy 43.000 đồng/cp (2/1).

Trong danh mục của Pyn Elite Fund, HBC từng là khoản đầu tư lớn thứ 2, chỉ xếp sau cổ phiếu MWG. Còn hiện tại, HBC là khoản đầu tư lớn thứ 3, sau cổ phiếu CII.

Không chỉ có Pyn Elite mua HBC mà cả Chủ tịch HĐQT Lê Viết Hải cũng đang gom cổ phiếu. Cụ thể, sau khi chỉ mua được 1.055.000 cổ phiếu HBC, ông Hải đã đăng ký mua tiếp 945.000 cổ phiếu “cho đủ số” 2 triệu đăng ký mua lần trước. Dự kiến nếu giao dịch thành công ông Lê Viết Hải sẽ nâng tỷ lệ sở hữu tại Xây dựng Hòa Bình lên 16,5%.

Source: dautuchungkhoan, NDH, vneconomy

Tin giao dịch nội bộ, cổ tức

Giao dịch cổ đông nội bộ

03/01/2018 QNS: Ông Trần Ngọc Phương - Ủy viên HĐQT đã mua 100.000 CP
03/01/2018 MSR: Công ty TNHH Tầm nhìn Masan - CĐL đã mua 15.902.430 CP
03/01/2018 FTM: Ông Lê Mạnh Thường - CT.HĐQT đã bán 2.500.000 cp
03/01/2018 HDG: Chị ông Nguyễn Trọng Thông - CT.HĐQT đăng ký bán 100.000 cp
03/01/2018 KDC: Em gái bà Vương Ngọc Xiêm - TV.HĐQT đăng ký mua 30.000 cp
03/01/2018 HPD: Ông Nguyễn Văn Tuy - Ủy viên HĐQT đã mua 25.800 CP
03/01/2018 HNF: Cổ đông lớn Lê Mai Dị đã mua 1.920.000 cp
03/01/2018 SSI: Daiwa Securities Group Inc. đăng ký mua 13.190.235 cp
03/01/2018 QNS: Ông Trần Ngọc Phương - Ủy viên HĐQT đã mua 100.000 CP
03/01/2018 MSR: Công ty TNHH Tầm nhìn Masan - CĐL đã mua 15.902.430 CP

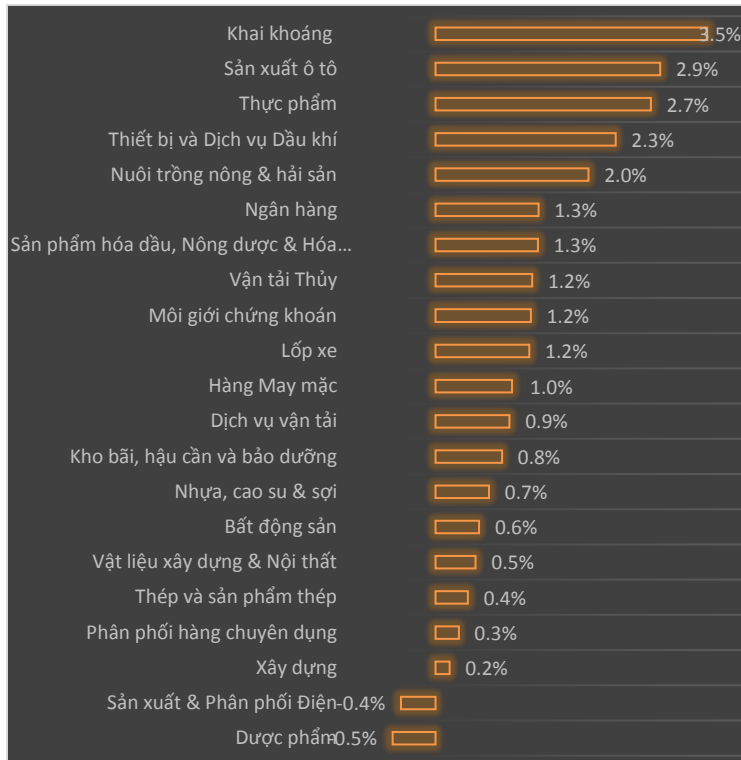
Trả cổ tức

04/01/2018 TNI: 9.1.2018, ngày GDKHQ trả cổ tức năm 2016 (300 đ/cp), bán ưu đãi (tỷ lệ 1:1.5)
04/01/2018 Lịch chốt quyền nhận cổ tức bằng tiền của 15 doanh nghiệp
04/01/2018 Sabeco chốt danh sách cổ đông tạm ứng 35% cổ tức bằng tiền
04/01/2018 C12: 8.1.2018, ngày GDKHQ trả cổ tức bằng tiền mặt (1.200 đ/cp)
03/01/2018 NTL: 9.1.2018, ngày GDKHQ trả cổ tức năm 2016 (1.000 đ/cp)
02/01/2018 Cổ phiếu có thị giá cao nhất sàn chứng khoán Vinacafe Biên Hòa (VCF) chuẩn bị chốt quyền chia cổ tức kỷ lục 66.000 đồng/cp
02/01/2018 TDM: Nghị quyết HĐQT v/v tạm ứng cổ tức năm 2017
02/01/2018 PSD: 12.1.2018, ngày GDKHQ trả cổ tức bằng tiền mặt (1.000 đ/cp)
02/01/2018 SBL: 9.1.2018, ngày GDKHQ trả cổ tức bằng tiền mặt (1.000 đ/cp)

Giao dịch CP quỹ - tăng vốn

04/01/2018 DAT: 5.1.2018, niêm yết bổ sung 5.714.920 cp
04/01/2018 TNI: 9.1.2018, ngày GDKHQ trả cổ tức năm 2016 (300 đ/cp), bán ưu đãi (tỷ lệ 1:1.5)
03/01/2018 Đấu giá lần 2 của Becamex IDC tiếp tục ế nặng
03/01/2018 TDM: CBTT phát hành cổ phiếu riêng lẻ
03/01/2018 VPG: Quyết định niêm yết cổ phiếu lần đầu
03/01/2018 AMD: Điều chỉnh thời gian chuyển nhượng quyền mua cp
03/01/2018 TEG: Quyết định niêm yết cổ phiếu lần đầu
03/01/2018 MWG: Giao dịch 9.222.648 cp niêm yết bổ sung
03/01/2018 BQB: Ngày 09/01/2018, giao dịch đầu tiên 5.800.000 cổ phiếu đăng ký giao dịch

Tăng giảm ngành trong ngày



Các CP tăng tốt nhất theo từng nhóm ngành:

Bất động sản: ITA, QCG, KAC

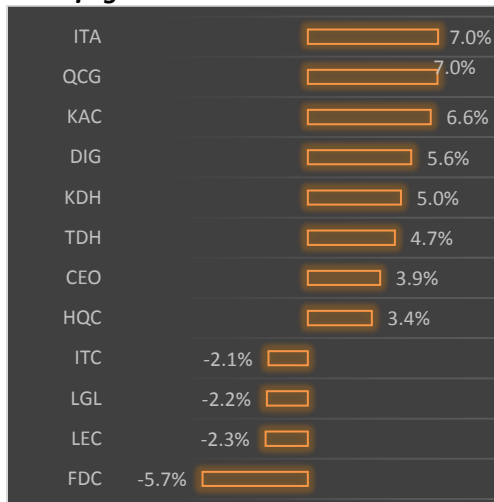
Xây dựng: PXS, SDT, VNE

Dầu khí: PGC, GAS

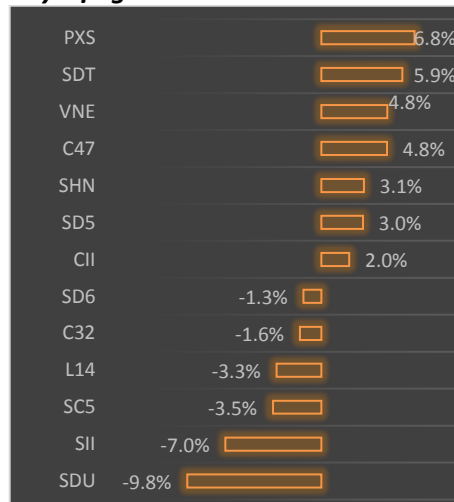
Chứng khoán: IVS, VDS

Ngân hàng: CTG, VPB

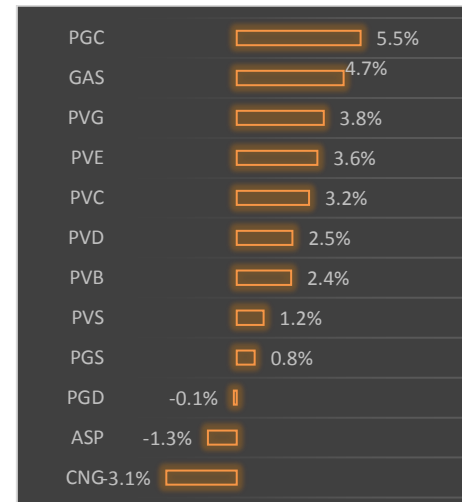
Bất động sản



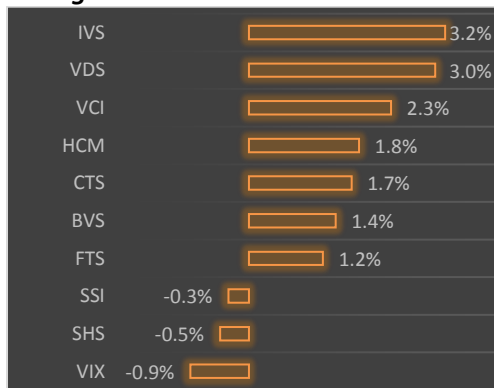
Xây dựng



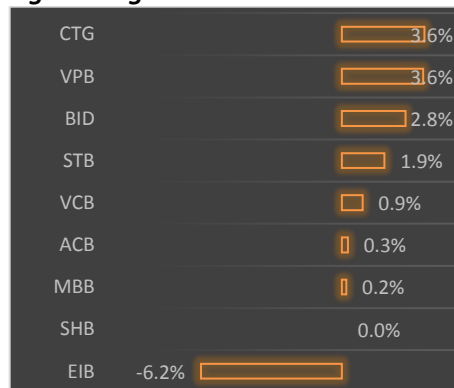
Dầu khí




Chứng khoán



Ngân hàng

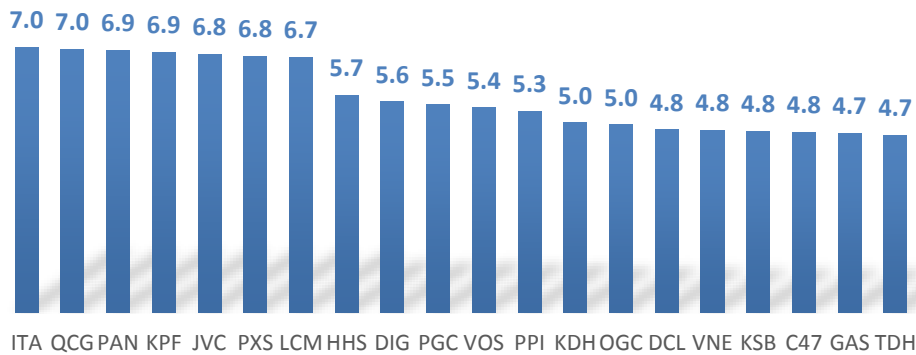


Thép

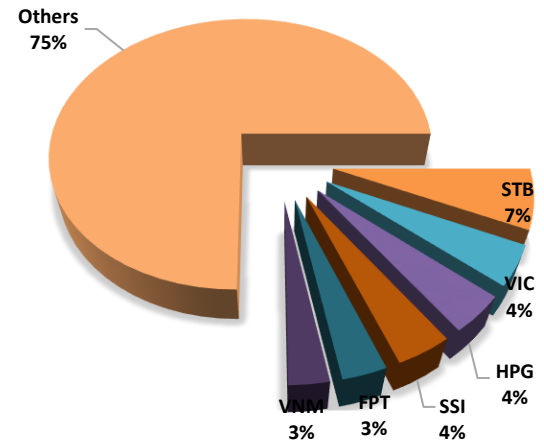


Thống kê cổ phiếu tăng giá

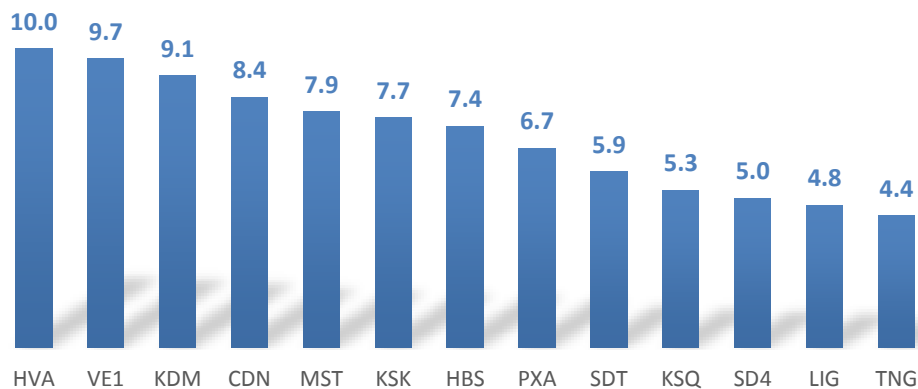
Top CP tăng giá-HOSE



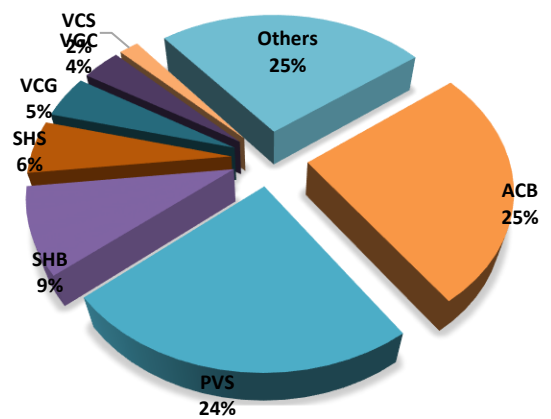
Top giá trị giao dịch HOSE



Top CP tăng giá-HNX



Top giá trị giao dịch HNX



Chúng tôi chỉ sử dụng trong báo cáo này những thông tin và quan điểm được cho là đáng tin cậy nhất, tuy nhiên chúng tôi không bảo đảm tuyệt đối tính chính xác và đầy đủ của những thông tin trên. Những quan điểm cá nhân trong báo cáo này đã được cân nhắc cẩn thận dựa trên những nguồn thông tin chúng tôi cho là tốt nhất và hợp lý nhất trong thời điểm viết báo cáo. Tuy nhiên những quan điểm trên có thể thay đổi bất cứ lúc nào, do đó chúng tôi không chịu trách nhiệm phải thông báo cho nhà đầu tư. Tài liệu này sẽ không được coi là một hình thức chào bán hoặc lôi kéo khách hàng đầu tư vào bất kì cổ phiếu nào. Công ty SBS cũng như các công ty con và toàn thể cán bộ công nhân viên hoàn toàn có thể tham gia đầu tư hoặc thực hiện các nghiệp vụ ngân hàng đầu tư đối với cổ phiếu được đề cập trong báo cáo này. SBS sẽ không chịu trách nhiệm với bất kì thông tin nào không nằm trong phạm vi báo cáo này. Nhà đầu tư phải cân nhắc kĩ lưỡng việc sử dụng thông tin cũng như các dự báo tài chính trong tài liệu trên, và SBS hoàn toàn không chịu trách nhiệm với bất kì khoản lỗ trực tiếp hoặc gián tiếp nào do sử dụng những thông tin đó. Tài liệu này chỉ nhằm mục đích lưu hành trong phạm vi hẹp và sẽ không được công bố rộng rãi trên các phương tiện truyền thông, nghiêm cấm bất kì sự sao chép và phân phối lại đối với tài liệu này.

Công ty cổ phần chứng khoán Sài Gòn Thương Tín (Hội sở)

278 Nam Kỳ Khởi Nghĩa, Quận 3 TP HCM Việt Nam

Tel: +84 (8) 6268 6868 Fax: +84 (8) 6255 5957 www.sbssc.com.vn

TRUNG TÂM PHÂN TÍCH

Tel: +84 (8) 6268 6868 (Ext: 8769)

Email: sbs.research@sbssc.com.vn

Chi nhánh Hà Nội

Tầng 6-7, 88 Lý Thường Kiệt Quận Hoàn Kiếm Hà

Nội Việt Nam

Điện thoại: +84 (4) 3942 8076

Fax: +84 (8) 3942 8075