

08/01/2018

TỔNG QUAN

Index

VNX-All
1458.8

+18.95 (+1.32%)

VN-Index
1022.9

+10.25 (+1.01%)

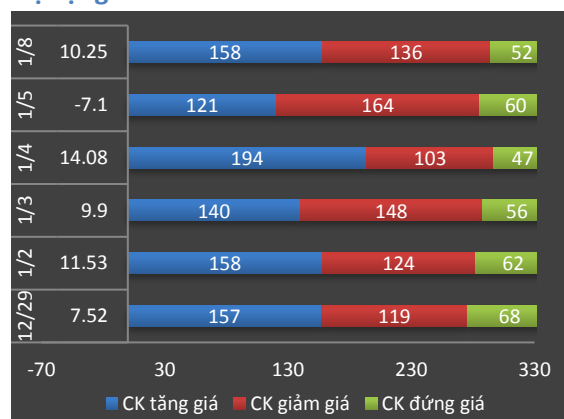
VN30-Index
1023.5

+15.77 (+1.56%)

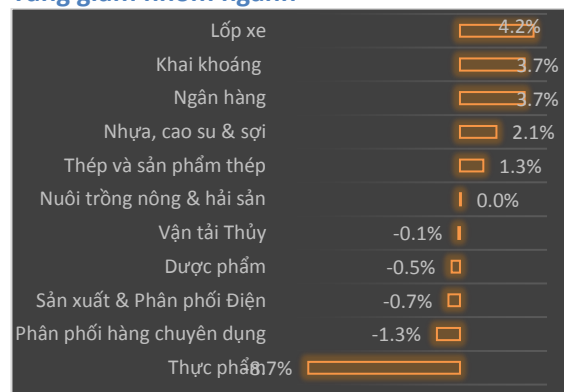
HNX-Index
120.47

+1.55 (+1.3%)

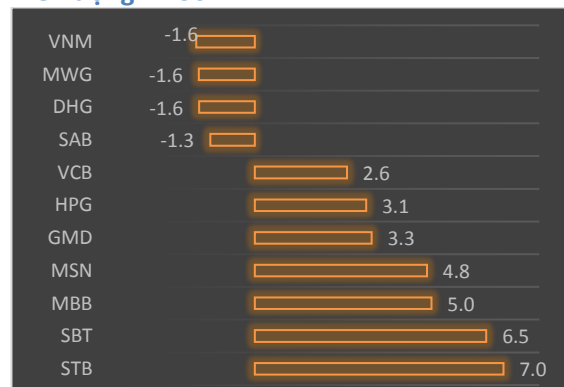
Độ rộng HOSE



Tăng giảm nhóm ngành



Biến động VN30



Tin thị trường:

- Phiên đầu tuần có một khoảnh khắc ngắn giảm co đầu phiên sau đó tâm lý ổn định dần và tăng tốc vào phiên chiều. Có vẻ như sau thời gian ngắn nghe ngóng các luồng thông tin đầu tuần thì dòng tiền đã tự tin vào hàng mạnh mẽ trở lại.
- Nhóm ngân hàng quay lại vai trò thu hút thị trường với hàng loạt cổ phiếu xanh điểm. Dòng tiền trong nước đóng vai trò chính trong giao dịch nhóm ngân hàng hôm nay trong khi khối ngoại chỉ mua mạnh ở HDB. Điểm nhấn đáng chú ý nhất là STB tăng trần ngay trong phiên sáng và sau đó dư mua trần cả triệu đơn vị. Thanh khoản STB đứng đầu thị trường với hơn 33 triệu cổ phiếu khớp lệnh. EIB cũng song hành và du mua trần cuối phiên ở 13.8. Việc EIB đang giữ hơn 160 triệu STB được xem là khoản đầu tư đỡ cho hoạt động tài chính khó khăn của ngân hàng. Việc STB tăng trần đồng nghĩa với EIB kiếm thêm hơn 130 tỷ chỉ sau 1 ngày và có thể đây là nguyên nhân chính khiến cổ phiếu EIB trở nên hấp dẫn trong ngắn hạn.
- Ngoài nhóm ngân hàng một số cổ phiếu thuộc nhóm thép, bất động sản, dầu khí như HPG, NKG, TDH, QCG, SBT, PVS tăng khá. SBT đáng chú ý tăng gần sát trần với nhịp mua ròng đều đặn của khối ngoại liên tục trong thời gian qua.
- Thị trường trở lại đà tăng mạnh mẽ và kiếm hơn 10 điểm ngay trong phiên khá nhạy cảm đầu tuần. Dù thị trường có sự phân hóa mạnh nhưng dòng tiền chảy vào thị trường vẫn ở mức ổn định và khối ngoại duy trì mua ròng là điểm cộng cho giai đoạn hiện tại. Danh mục ưu tiên của nhà đầu tư vẫn tiếp tục nắm giữ nhóm cổ phiếu đầu ngành ngân hàng, thép, dầu khí và một số cổ phiếu có hoạt động kinh doanh tăng trưởng như VCB, VPB, STB, MBB, HPG, NKG, TDH, DXG, PVS, FPT.

Tin doanh nghiệp:

DPG: HĐQT công ty ước tính cả năm 2017 Công ty mẹ ước đạt 1.980 tỷ đồng doanh thu, thực hiện được 95,7% kế hoạch cả năm; lợi nhuận sau thuế công ty mẹ ước đạt 140 tỷ đồng, hoàn thành vượt 2% chỉ tiêu lợi nhuận cả năm.

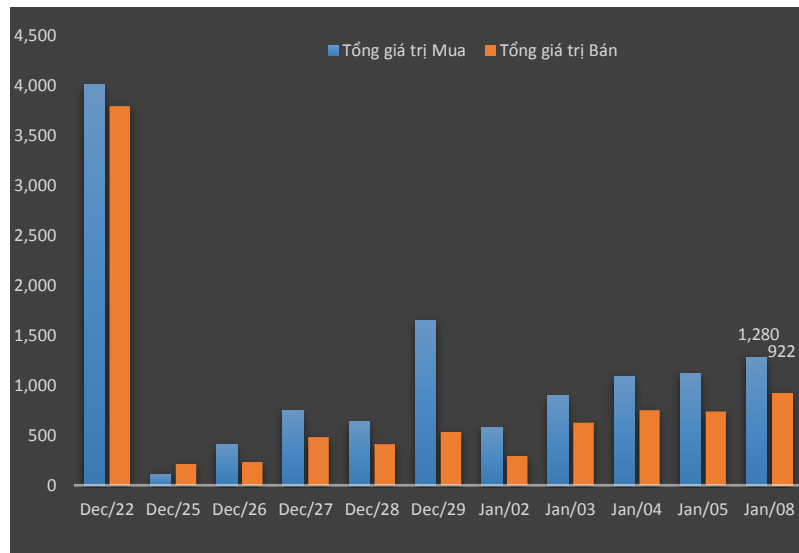
Đạt Phương dự kiến phát hành khoảng 18,14 triệu cổ phiếu thưởng. Tỷ lệ phát hành 153%, tương ứng cổ đông sở hữu 1 cổ phiếu được nhận về 1,53 cổ phiếu mới. Giá trị phát hành theo mệnh giá hơn 181,4 tỷ đồng.

Dự kiến sau phát hành, Đạt Phương sẽ tăng vốn điều lệ từ hơn 118,5 tỷ đồng như hiện nay lên 300 tỷ đồng. Thời gian phát hành ngay trong quý 1/2018 sau khi được UBCKNN chấp thuận. Số cổ phiếu thưởng này không bị hạn chế chuyển nhượng.

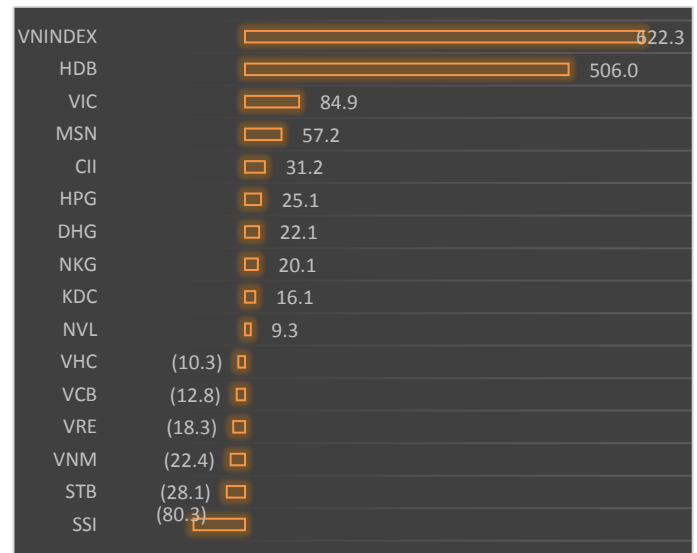
HĐQT công ty cũng trình ĐHCĐ thông qua việc hủy giao dịch cổ phiếu DPG của công ty tại hệ thống giao dịch UpCOM và chuyển sang niêm yết trên HoSE.

Giao dịch khối ngoại

Tổng giá trị giao dịch hàng ngày



Top Giá trị CP mua bán ròng trong ngày (tỷ VND)



Khối ngoại mua vào 30.3 triệu và bán ra 25.6 triệu cổ phiếu, giá trị mua ròng đạt 357 tỷ đồng. Ở giao dịch thỏa thuận khối ngoại mua ròng khối lượng lớn 13.5 triệu HDB và một ít DHG, MSN. Ở giao dịch khớp lệnh khối ngoại mua ròng Vic, CII, HPG, NKG và KDC trong khi bán ròng SSI (80 tỷ), STB (28.1 tỷ), VNM (22.4 tỷ).

Phân tích kỹ thuật

Stock	Market Cap	Price	%
VNM	304,774	210	-1.64
MWG	40,392	131.3	-1.57
DHG	14,042	107.4	-1.56
VRE	88,210	46.4	-1.28
SAB	167,374	261	-1.25
CTD	17,220	225	-1.1
NT2	9,788	34	-0.29
VJC	67,024	148.5	-0.27
GAS	192,100	100.4	0
VIC	211,808	80.3	0.38
PNJ	14,550	134.6	0.45
REE	13,270	42.8	0.71
ROS	79,086	167.2	0.91
FPT	32,331	60.9	1.5
BID	95,211	27.85	1.64
BHN	32,916	142	1.79
BVH	45,864	67.4	1.81
NVL	43,349	69.6	2.05
SSI	14,450	29.5	2.08
CTG	95,691	25.7	2.39
VCB	199,316	55.4	2.59
HPG	75,087	49.5	3.13
GMD	12,684	44	3.29
VPB	69,554	46.45	4.62
MSN	101,955	88.8	4.84
MBB	49,836	27.45	4.97
PLX	97,340	84	6.33
SBT	12,756	22.9	6.51
EIB	16,966	13.8	6.98
STB	26,243	14.55	6.99

TDH – 16,250 ▲ 0.5%



Xu hướng ngắn hạn của TDH là tăng. Đường giá sau khi điều chỉnh về vùng 13 đã phục hồi dần là đã xuyên phá thành công đường EMA 200. Nhà đầu tư lưu ý quanh các ngưỡng 17-17.5 có thể gặp áp lực bán ra khi chạm vùng kháng cự mạnh. Tuy nhiên các yếu tố cơ bản vẫn đang hỗ trợ đà tăng của cổ phiếu. Nhà đầu tư vẫn tiếp tục nắm giữ TDH trong trung hạn với mục tiêu 20 từ 3 đến 6 tháng. Ngưỡng cắt lỗ nếu đường giá suy yếu và rơi xuống dưới đường EMA 200 quanh 14.5

Tin tức trong ngày**PVS ước đạt 1.000 tỷ đồng lợi nhuận**

Tổng công ty cổ phần Dịch vụ Kỹ thuật Dầu khí Việt Nam (PVS) đã tổ chức tổng kết sản xuất - kinh doanh năm 2017, theo đó doanh thu hợp nhất ước đạt 14.800 tỷ đồng, vượt 14% kế hoạch lợi nhuận trước thuế ước đạt 1.000 tỷ đồng, vượt 43% kế hoạch.

Giá dầu diễn biến theo chiều hướng thuận lợi đã giúp PVS đạt kết quả kinh doanh khả quan. Trong khi đó, các chỉ tiêu mà Tổng công ty đặt ra đều ở mức thận trọng. Cụ thể, năm 2017, PVS đặt mục tiêu đạt 13.000 tỷ đồng doanh thu, 700 tỷ đồng lợi nhuận trước thuế, 560 tỷ đồng lợi nhuận sau thuế, cổ tức 7%. Kế hoạch này được xây dựng trên kịch bản giá dầu bình quân 50 USD/thùng, nhưng diễn biến giá dầu thực tế thường xuyên trên mức này, nhất là trong giai đoạn 6 tháng cuối năm, hiện đạt trên 60 USD/thùng.

PVS cho biết, năm 2018, Tổng công ty tiếp tục lấy giá dầu làm căn cứ trong việc hoạch định kế hoạch kinh doanh.

May 10 lên kế hoạch năm 2018 lãi 64 tỷ, cổ tức 15%

Theo thông tin tại Hội nghị Tổng kết hoạt động sản xuất kinh doanh năm 2017 và đề ra phương hướng thực hiện nhiệm vụ năm 2018, Tổng Công ty May 10-CTCP (May 10) ghi nhận tổng doanh thu đạt 3.012 tỷ đồng, tăng 3,29% so với năm 2016; nộp ngân sách 60,44 tỷ đồng, tăng 10,98%; lợi nhuận đạt 63 tỷ đồng, tăng 4,65%; thu nhập bình quân đạt 7.820.000 đồng/người/tháng, tăng 10,45%.

May 10 cho biết năm 2017 là năm có nhiều khó khăn, thách thức đối với các doanh nghiệp Việt Nam, đặc biệt là các doanh nghiệp xuất khẩu hàng dệt, may. Cùng với đó là sự thay đổi chính sách khó lường trong nước và quốc tế dẫn đến sức mua giảm, các đơn hàng nhỏ lẻ, kết cấu khó, giá nhập khẩu thấp...

Năm 2018, công ty dự báo thị trường trong nước và xuất khẩu diễn biến khó lường và tính chất phức tạp hơn. Theo đó, công ty đề ra kế hoạch kinh doanh cho năm mới gồm tổng doanh thu (không bao gồm thuế GTGT) 3.106 tỷ đồng; lợi nhuận 64 tỷ đồng; chia cổ tức 15%.

Cũng tại hội nghị, bà Nguyễn Thị Thanh Huyền, Tổng giám đốc cho biết dự kiến năm 2018, tổng công ty sẽ đầu tư khoảng 140 tỷ đồng cho đổi mới công nghệ, sử dụng những máy móc hiện đại nhất.

Vào ngày 10/1 tới đây, toàn bộ 18,9 triệu cổ phiếu M10 của tổng công ty sẽ chính thức giao dịch trên UPCoM với giá tham chiếu trong ngày giao dịch đầu tiên 22.800 đồng/cổ phiếu.

KSB ước 2017 lãi 342 tỷ trước thuế, vượt kế hoạch 14%

Công ty Cổ phần Khoáng sản và Xây dựng Bình Dương (HoSE: KSB) vừa công bố Nghị quyết HĐQT về việc thông qua kết quả sản xuất kinh doanh năm 2017 và đầu tư góp vốn vào 2 mỏ đá mới.

Theo đó, doanh thu 2017 của KSB ước đạt 1.070 tỷ đồng; lãi trước thuế 342 tỷ và lợi nhuận sau thuế 275 tỷ đồng, đều vượt kế hoạch năm 14%.

Bên cạnh đó, công ty cũng thông qua chủ trương đầu tư vào 2 mỏ đá. Cụ thể, KSB sẽ góp 25 tỷ đồng mua 30% cổ phần Công ty Phú Sơn Nam và đầu tư 14 tỷ mua 70% cổ phần Công ty TNHH Huệ Minh.

Vừa qua, cổ đông KSB cũng đã thông qua chủ trương cho DRH nhận chuyển nhượng cổ phần dẫn đến sở hữu trên 25% vốn KSB nhưng không vượt quá 80% mà không phải thực hiện chào mua công khai.

KSB cũng đang chờ chủ trương của tỉnh Bình Dương về việc cho phép khai thác xuống sâu -150 m với cụm mỏ đá Tân Đông Hiệp, xin chủ trương cho phép thăm dò, khai thác mỏ đá; tìm kiếm, san nhượng ít nhất một mỏ đá quy mô từ 20 – 40 ha công suất khai thác từ 1,5 triệu – 2 triệu m³/năm ở khu vực Đồng Nai, Bình Dương và Bà Rịa – Vũng Tàu.

Trên thị trường chứng khoán cổ phiếu KSB đã tăng lại trong tuần qua với mức tăng 6,6%, hiện KSB chốt ở 45.500 đồng/cp.

Source: dautuchungkhoan, NDH, vneconomy

Tin giao dịch nội bộ, cổ tức

Giao dịch cổ đông nội bộ

08/01/2018 AMD: Ông Nguyễn Tiến Đức - CT.HĐQT đã chuyển nhượng 7.700.000 qm

08/01/2018 AMD: Vợ ông Nguyễn Tiến Đức - CT.HĐQT đã chuyển nhượng 108.000 quyền mua

08/01/2018 CNG: Utilico Emerging Markets Limited đã bán 248.510 cp

08/01/2018 PXS: Ông Trần Sỹ Huấn - Phó GD đăng ký bán 18.000 cp

08/01/2018 KDC: Ông Trần Quốc Nguyên - TV.HĐQT đăng ký bán 200.000 cp

08/01/2018 TMS: Ông Bùi Minh Tuấn - TV.HĐQT đăng ký mua 500.000 cp

08/01/2018 UBND Thành phố Hà Nội muốn thoái hết gần 99% vốn tại MESC

08/01/2018 DXL: Công ty TNHH Thảo Viên đã bán 324.979 CP

08/01/2018 CEG: Cổ đông Vũ Thị Anh Đào đã mua 163.500 cp

08/01/2018 CEG: Cổ đông Vũ Thị Mai đã bán 124.000 cp

Trả cổ tức

08/01/2018 Vừa tạm ứng xong 20% cổ tức, Comeco (COM) đã lên kế hoạch tạm ứng tiếp 20% cổ tức bằng tiền

08/01/2018 BSQ: Nghị quyết HĐQT v/v chi trả tạm ứng cổ tức năm 2017

06/01/2018 Bột giặt và Hóa chất Đức Giang (DGC) chốt danh sách cổ đông trả 20% cổ tức bằng tiền

05/01/2018 NDP: 15.1.2018, ngày GDKHQ trả cổ tức bằng tiền mặt (500 đ/cp)

05/01/2018 VCS: Biên bản, Nghị quyết HĐQT về việc điều chỉnh thời gian tạm ứng cổ tức bằng tiền lần 2 năm 2017

05/01/2018 SDT: 17.1.2018, ngày GDKHQ trả cổ tức bằng tiền mặt (1.200 đ/cp)

05/01/2018 PPH: 10.1.2018, ngày GDKHQ trả cổ tức bằng tiền mặt (1.200 đ/cp)

05/01/2018 SAB: 15.1.2018, ngày GDKHQ tạm ứng cổ tức năm 2017 (3.500 đ/cp)

05/01/2018 SMN: 15.1.2018, ngày GDKHQ tổ chức Đại hội đồng cổ đông thường niên năm 2018, trả cổ tức bằng tiền mặt (1.000 đ/cp)

Giao dịch CP quỹ - tăng vốn

08/01/2018 VGC: Nghị quyết HĐQT về việc xử lý số cổ phần không phân phối hết trong đợt phát hành cổ phiếu ESOP 2017

08/01/2018 DTG: CBTT phát hành cổ phiếu theo chương trình lựa chọn cho người lao động

08/01/2018 E1VFN30: 8.1.2018, giao dịch 1.000.000 ccq niêm yết bổ sung

06/01/2018 Gạch Khang Minh phát hành cổ phiếu, tăng vốn điều lệ lên gấp 3 lần hiện tại

05/01/2018 TW3: CBTT giao dịch mua lại cổ phiếu quỹ

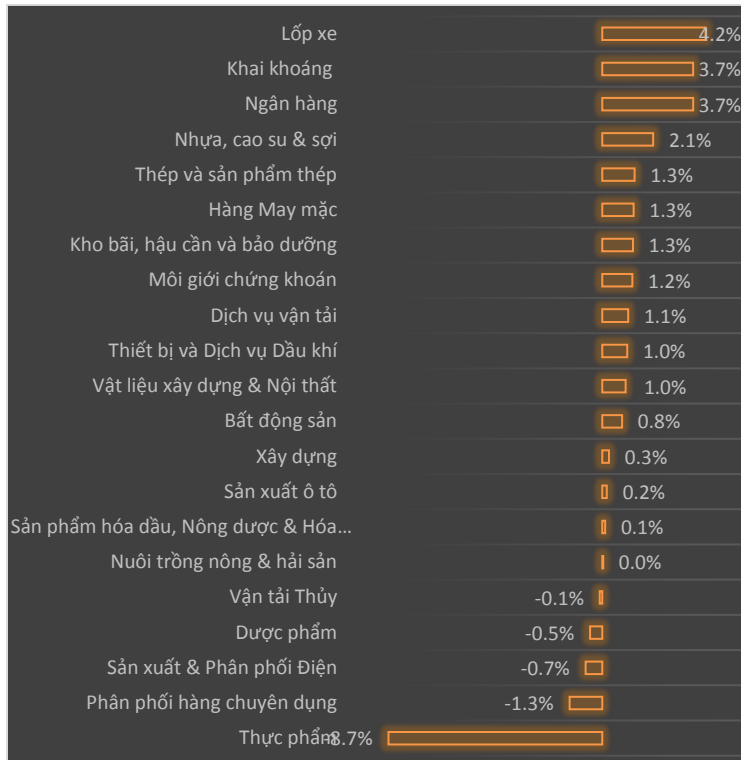
05/01/2018 VLP: Chấp thuận đăng ký giao dịch bổ sung 150.000 cổ phiếu

05/01/2018 VGC: Đã phát hành 21.350.000 cp ESOP

05/01/2018 L62: Ngày 11/01/2018, giao dịch đầu tiên 2.556.426 cổ phiếu niêm yết bổ sung

05/01/2018 MBS: Số lượng cổ phiếu có quyền biểu quyết đang lưu hành tháng 12.2017 là 122.122.624 cp

Tăng giảm ngành trong ngày



Các CP tăng tốt nhất theo từng nhóm ngành:

Bất động sản: DXG, NTL, BCI, DRH

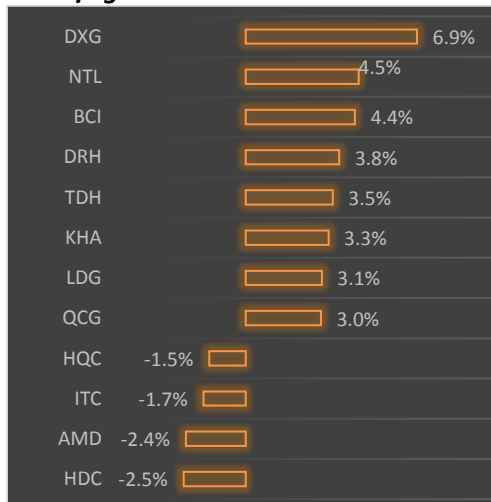
Xây dựng: CTX, PVX, VCG

Dầu khí: PGS, PVS

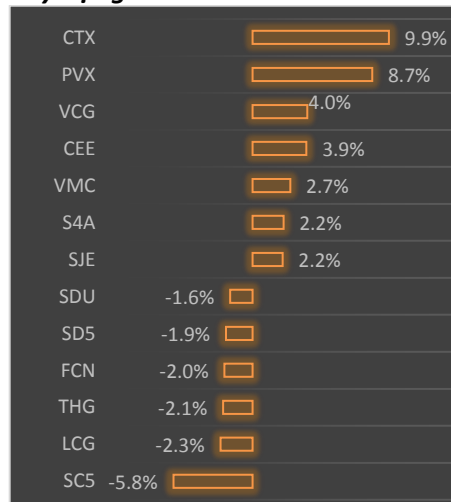
Chứng khoán: SHS, VND

Ngân hàng: STB, EIB

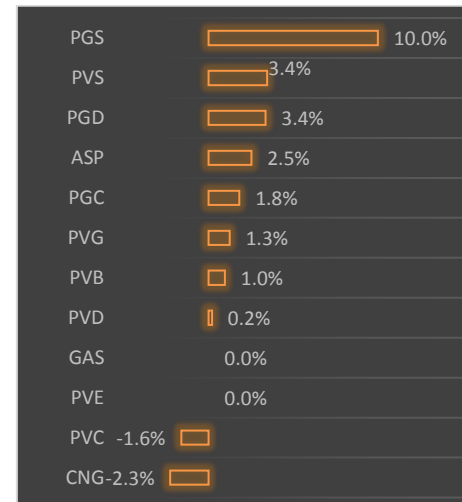
Bất động sản



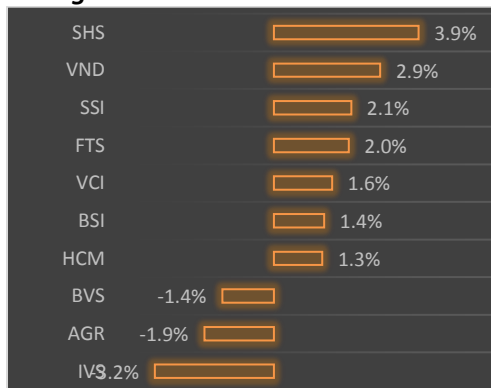
Xây dựng



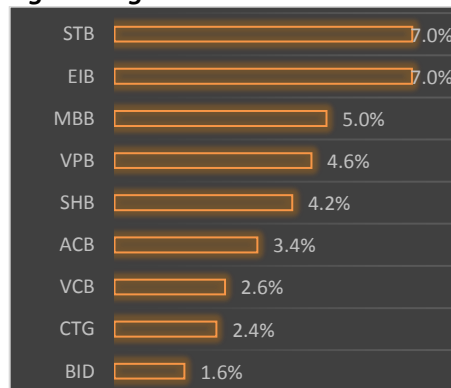
Dầu khí



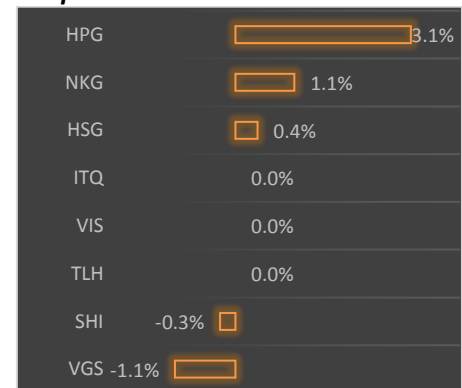
Chứng khoán



Ngân hàng

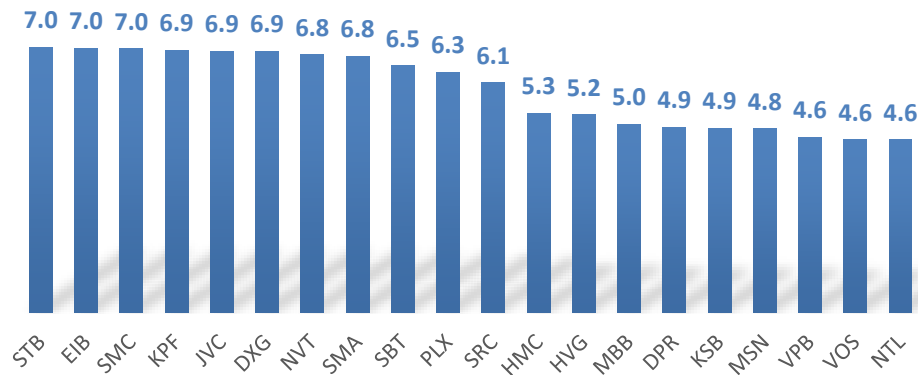


Thép

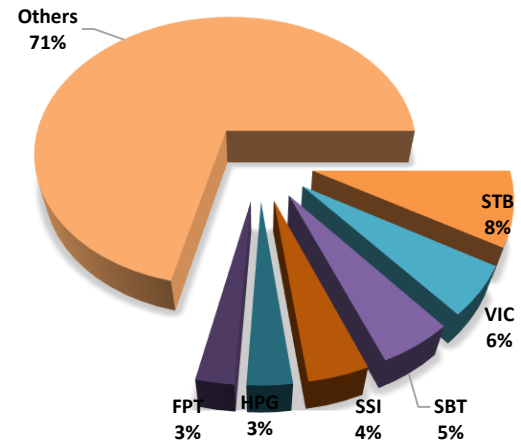


Thống kê cổ phiếu tăng giá

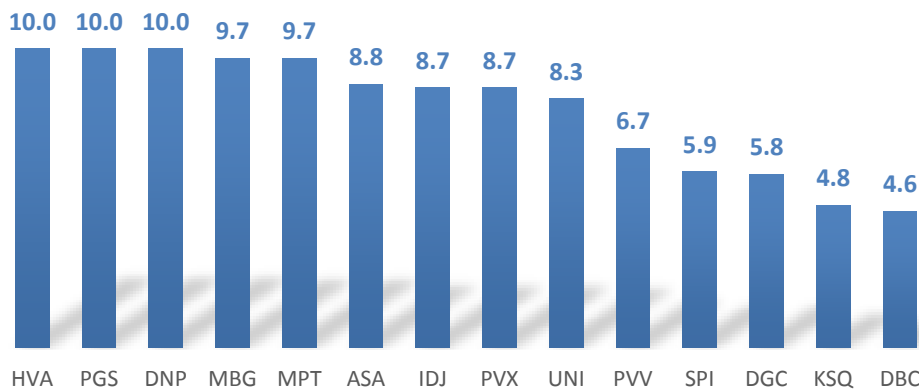
Top CP tăng giá-HOSE



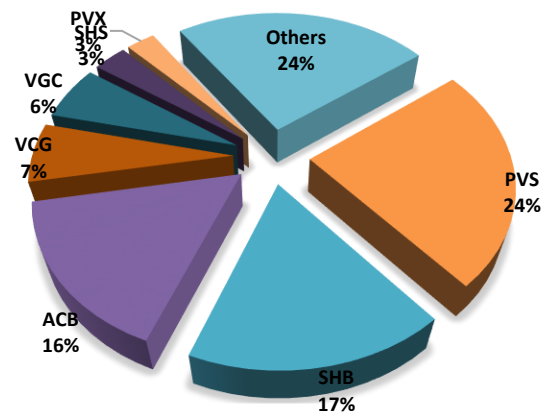
Top giá trị giao dịch HOSE



Top CP tăng giá-HNX



Top giá trị giao dịch HNX



Chúng tôi chỉ sử dụng trong báo cáo này những thông tin và quan điểm được cho là đáng tin cậy nhất, tuy nhiên chúng tôi không bảo đảm tuyệt đối tính chính xác và đầy đủ của những thông tin trên. Những quan điểm cá nhân trong báo cáo này đã được cân nhắc cẩn thận dựa trên những nguồn thông tin chúng tôi cho là tốt nhất và hợp lý nhất trong thời điểm viết báo cáo. Tuy nhiên những quan điểm trên có thể thay đổi bất cứ lúc nào, do đó chúng tôi không chịu trách nhiệm phải thông báo cho nhà đầu tư. Tài liệu này sẽ không được coi là một hình thức chào bán hoặc lôi kéo khách hàng đầu tư vào bất kì cổ phiếu nào. Công ty SBS cũng như các công ty con và toàn thể cán bộ công nhân viên hoàn toàn có thể tham gia đầu tư hoặc thực hiện các nghiệp vụ ngân hàng đầu tư đối với cổ phiếu được đề cập trong báo cáo này. SBS sẽ không chịu trách nhiệm với bất kì thông tin nào không nằm trong phạm vi báo cáo này. Nhà đầu tư phải cân nhắc kĩ lưỡng việc sử dụng thông tin cũng như các dự báo tài chính trong tài liệu trên, và SBS hoàn toàn không chịu trách nhiệm với bất kì khoản lỗ trực tiếp hoặc gián tiếp nào do sử dụng những thông tin đó. Tài liệu này chỉ nhằm mục đích lưu hành trong phạm vi hẹp và sẽ không được công bố rộng rãi trên các phương tiện truyền thông, nghiêm cấm bất kì sự sao chép và phân phối lại đối với tài liệu này.

Công ty cổ phần chứng khoán Sài Gòn Thương Tín (Hội sở)

278 Nam Kỳ Khởi Nghĩa, Quận 3 TP HCM Việt Nam

Tel: +84 (8) 6268 6868 Fax: +84 (8) 6255 5957 www.sbssc.com.vn

TRUNG TÂM PHÂN TÍCH

Tel: +84 (8) 6268 6868 (Ext: 8769)

Email: sbs.research@sbssc.com.vn

Chi nhánh Hà Nội

Tầng 6-7, 88 Lý Thường Kiệt Quận Hoàn Kiếm Hà

Nội Việt Nam

Điện thoại: +84 (4) 3942 8076

Fax: +84 (8) 3942 8075