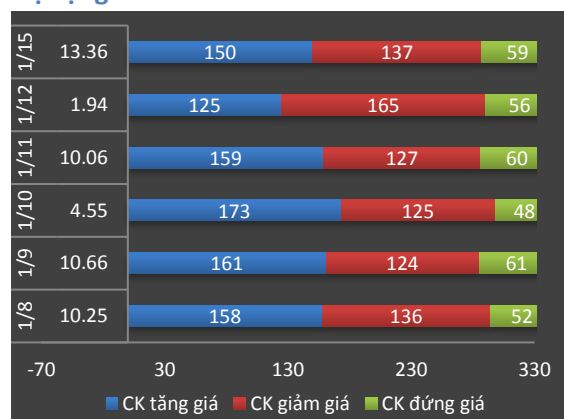
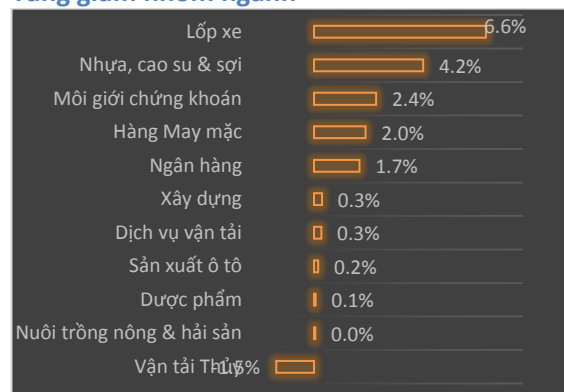
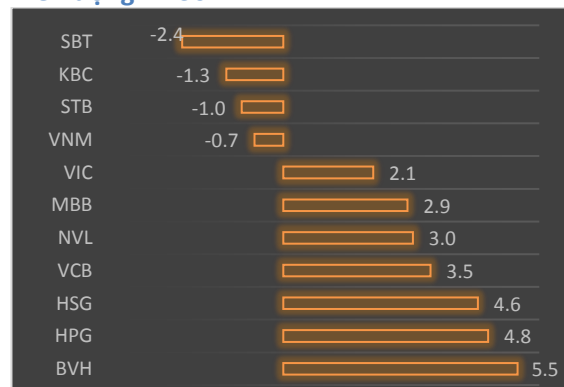


15/01/2018
**TỔNG
QUAN**
Index
VNX-All
1508.6
+18.03 (+1.21%)
VN-Index
1063.4
+13.36 (+1.27%)
VN30-Index
1063.1
+13.25 (+1.26%)
HNX-Index
122.03
+1.28 (+1.06%)
Độ rộng HOSE

Tăng giảm nhóm ngành

Biến động VN30

Tin thị trường:

- Thị trường phiên đầu tuần có sự giằng co và áp lực bán chiếm ưu thế ở phiên sáng. Một số cổ phiếu nóng như HDB, VCB, CTG bị bán đè xuống liên tục nhưng phía bên mua cũng rải lệnh lớn chờ sẵn mua vào. Sự giằng co kéo dài cả phiên sáng và sau 11h chỉ số index đã chuyển xanh nhưng số mã giảm vẫn nhiều hơn. Tình hình chỉ chuyển biến tích cực vào phiên chiều khi dòng tiền đổ mạnh vào nhóm ngân hàng và bất động sản.
- STB tiếp tục điều chỉnh hôm nay nhưng không mất giá nhiều. Bộ ba cổ phiếu STB, EIB, LPB đang song hành về xu hướng giá do các ngân hàng này đang nắm giữ cổ phiếu của nhau và sắp tới đang bán ra để giải quyết vấn đề sở hữu chéo. Nhìn chung nếu giá STB tăng thì các ngân hàng EIB và LPB hưởng lợi tốt hơn.
- Nhóm bất động sản nổi bật với DXG, TDH, SCR và NLG đều tăng gần sát trần. Ngoài những cổ phiếu này thì nhóm cổ phiếu BĐS còn lại đứng giá hoặc giảm nhẹ. Ngoài ra nhóm thép cũng ghi nhận HPG, HSG tăng tốt trở lại trung bình 4.5% trong phiên.
- Chỉ số Vnindex hôm nay bức phá hơn 13 điểm lên 1063 nhờ sự tăng tốc trở lại của nhóm ngân hàng và một số blue chip như BVH, PLX, VJC. Giao dịch chung cả hai sàn tiếp tục đạt mức rất cao với sự chu chuyển dòng tiền vào các nhóm cổ phiếu ngân hàng, bất động sản, thép và chứng khoán. Hôm nay một văn bản của UBCK đề nghị điều chỉnh tỷ lệ margin có thể tạo một chút xáo trộn trong vài phiên tới. Về quan điểm đây là quyết định đúng đắn theo thông lệ chuẩn quốc tế nhằm hạn chế thị trường tăng trưởng quá nóng và thông qua margin quá cao có thể tạo nên bong bóng tài sản. Nhà đầu tư tiếp tục nắm giữ cổ phiếu ở nhóm đầu ngành như VCB, VPB, SHB, SHS, DXG, PVS, GAS, SAB, PLX, AAA.

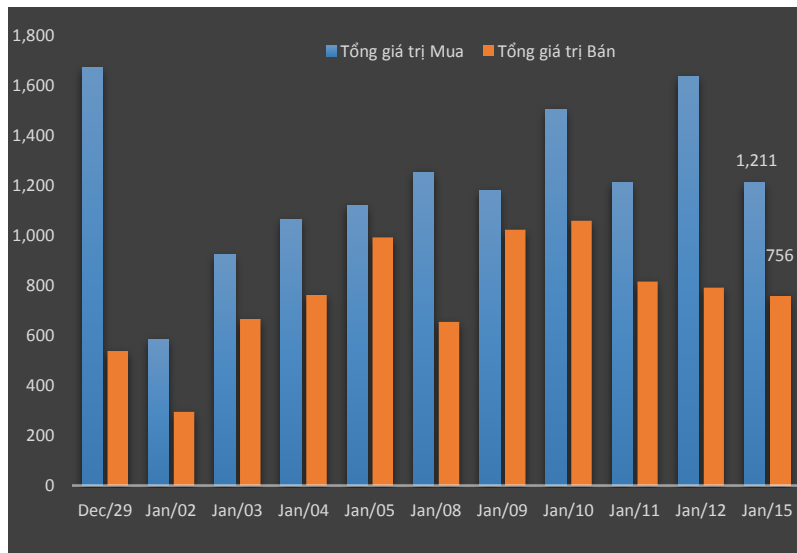
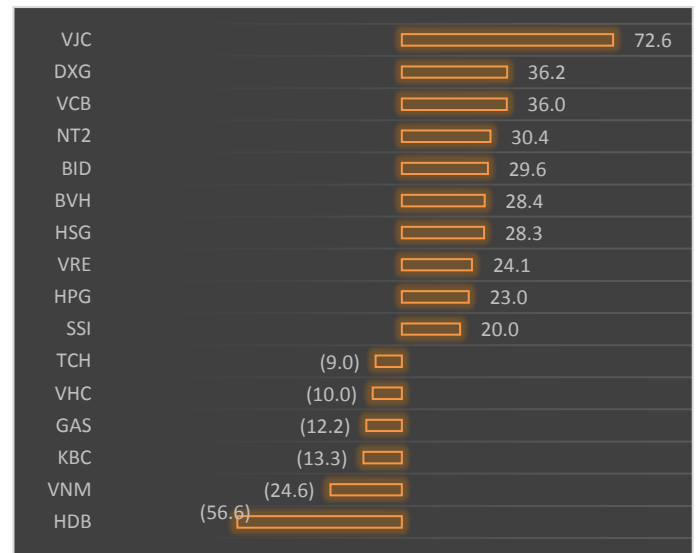
Tin doanh nghiệp:

VN30: Sở Giao dịch Chứng khoán Tp.HCM (HOSE) công bố danh mục cổ phiếu thành phần, khối lượng lưu hành tính chỉ số, tỷ lệ free float và tỷ trọng giới hạn vốn hóa của bộ chỉ số HOSE-Index có hiệu lực vào ngày 22/1/2018.

Trong đó, danh mục mới của VN30 sẽ có hiệu lực từ 22/1 đến 20/7/2018. Theo đó, HOSE thêm PLX và VJC vào danh mục của VN30 trong khi loại ra cổ phiếu KBC và PVD. Tỷ lệ Free Float của PLX sẽ là 10% còn đối với VJC là 50%.

PLX chính thức giao dịch tại sàn HOSE kể từ ngày 21/4/2017 với giá tham chiếu 43.200 đồng/CP (giá điều chỉnh 41.196 đồng/CP). Kết thúc phiên giao dịch ngày 12/1/2018, PLX đứng ở mức 86.700 đồng/CP, tương ứng gấp 2,1 lần giá tham chiếu điều chỉnh ngày chào sàn HOSE.

Còn VJC, cổ phiếu này cũng chỉ mới giao dịch tại sàn HOSE từ ngày 28/2/2017 với giá tham chiếu 90.000 đồng/CP (giá điều chỉnh 62.783 đồng/CP). Mức giá của VJC hiện giờ cũng gấp 2,47 lần giá tham chiếu điều chỉnh và đạt 155.500 đồng/CP.

Giao dịch khối ngoại
Tổng giá trị giao dịch hàng ngày

Top Giá trị CP mua bán ròng trong ngày (tỷ VND)


Khối ngoại có phiên giao dịch sôi động mua vào 23.8 triệu và bán ra 15.6 triệu CP, mua ròng 455 tỷ trên hai sàn. Ở GDTT có nhiều giao dịch mua ròng BID (680k CP), 171k VCI và nhiều giao dịch sang tay lớn ở VIC, VRE, MSN. Ở giao dịch khớp lệnh khối ngoại mua ròng nhiều VJC (72.6 tỷ), DXG (36.2 tỷ), VCB (36 tỷ), NT2 (30.4 tỷ) và BVH, HSG. HDB hôm nay mua bán hai chiều khá lớn và khối ngoại bán ròng khoảng 56.6 tỷ.

Phân tích kỹ thuật

Stock	Market Cap	Price	%
SBT	12,644	22.7	-2.37
BHN	34,422	148.5	-1
STB	27,686	15.35	-0.97
VRE	103,799	54.6	-0.73
VNM	302,597	208.5	-0.67
MSN	106,547	92.8	-0.22
GMD	13,102	45.45	-0.11
SAB	167,054	260.5	-0.08
CTD	16,907	220.9	-0.05
EIB	18,011	14.65	0
ROS	78,423	165.8	0
HDB	44,635	45.5	0.11
REE	13,193	42.55	0.12
BID	93,331	27.3	0.18
MWG	40,146	130.5	0.23
FPT	32,384	61	1.33
DHG	14,382	110	1.57
GAS	195,544	102.2	1.69
VPB	71,875	48	1.91
CTG	97,181	26.1	1.95
SSI	15,651	31.95	2.08
VIC	230,008	87.2	2.11
PNJ	15,080	139.5	2.2
MBB	51,379	28.3	2.91
NVL	48,581	78	3.04
VCB	215,866	60	3.45
VJC	72,621	160.9	3.47
PLX	104,873	90.5	4.38
HPG	82,823	54.6	4.8
BVH	49,674	73	5.49

CTD – 220.9 ▼ 0.01%



Xu hướng dài hạn là tăng giá. CTD là cổ phiếu cơ bản tăng trưởng với mức tăng trưởng trung bình năm 2017 là 30%. Đường giá trong ngắn hạn đang điều chỉnh và sắp chạm ngưỡng hỗ trợ tại 215 trong khi ngưỡng hỗ trợ mạnh quan trọng là đường EMA 200 quanh 209. Nhà đầu tư có thể tích lũy dần quanh vùng giá 213-216 và mua thêm nếu CTD rơi về ngưỡng hỗ trợ mạnh. Mức kỳ vọng từ 6-9 tháng là 250.

Tin tức trong ngày

Vietnam Holding không còn là cổ đông lớn PVTrans

Ngày 12/01, Vietnam Holding đã bán 255.490 cp của CTCP Vận tải Dầu khí (HOSE: PVT), giảm tỷ lệ sở hữu từ 5,05% xuống 4,96% tương đương 13,96 triệu cp.

Tính đến ngày 12/01, cổ phiếu PVT có giá 18.700 đồng/cp, tăng 66% so với thời điểm đầu năm 2017.

Trong 10 tháng năm 2017, doanh thu hợp nhất của Tổng Công ty Cổ phần Vận tải Dầu khí PVTrans (HOSE: PVT, PVTrans) đạt 5.100 tỷ đồng và lãi trước thuế 440 tỷ đồng. Sự phục hồi của giá dầu thô có những tác động tích cực đến doanh thu của PVTrans.

VPBS dự báo doanh thu thuần hợp nhất trong năm 2017 của PVT đạt 6.471,3 tỷ đồng, giảm 3,9% theo năm và lãi ròng hợp nhất của cổ đông công ty mẹ đạt 383,1 tỷ đồng, giảm 8%.

Cho năm 2018, VPBS dự báo tổng doanh thu thuần 7.650,9 tỷ đồng, tăng 18% theo năm và lãi ròng của cổ đông công ty mẹ 454,3 tỷ đồng, tăng 18,6% theo năm. Tuy nhiên, công ty vẫn đối mặt với rủi ro về biến động của giá dầu thô, rủi ro biến động tỷ giá, rủi ro về chi phí tài chính và chi phí khấu hao tăng nhanh.

Sau Eximbank, LienvietPostBank, chính Sacombank cũng muốn bán cp của mình

Ngày 15/1, HĐQT Ngân hàng TMCP Sài Gòn Thương Tín (Sacombank, mã STB-HOSE) đã thống nhất chủ trương bán toàn bộ hơn 81,56 triệu cổ phiếu quỹ, tương đương 4,33% vốn điều lệ. Việc bán vốn này dựa theo Đề án tái cơ cấu Sacombank sau sáp nhập đã được Ngân hàng Nhà nước phê duyệt.

Theo báo cáo tài chính của nhà băng này, giá trị lượng cổ phiếu quỹ mà Sacombank nắm giữ đạt gần 751 tỷ đồng. Bình quân mỗi cổ phiếu có giá hơn 9.200 đồng/cp.

Mặc dù giảm hơn 1% trong phiên 15/1, nhưng giá cổ phiếu STB đã tăng mạnh trong khoảng thời gian gần đây, vượt đỉnh 3 năm và hiện ở mức 15.350 đồng/cổ phiếu. So với thời điểm đầu năm, cổ phiếu đã tăng hơn 14% giá trị.

Đáng chú ý hơn, thanh khoản cổ phiếu này đã tăng đột biến. Một trong các bên đóng góp đáng kể vào nguồn cung cổ phiếu là Eximbank. Chia sẻ với *Tuổi trẻ* thời gian gần đây, Eximbank cho biết chỉ còn giữ 50 triệu cổ phiếu STB từ mức 165,2 triệu cổ phiếu trước đó. Mục tiêu của Eximbank là bán toàn bộ STB ngay trong tháng 1, ghi nhận 100 tỷ đồng lãi chênh lệch năm 2017 và 300 tỷ đồng còn lại ghi nhận vào lợi nhuận năm 2018.

Đà tăng của cổ phiếu cũng khiến LienVietPostBank lên kế hoạch bán ra một phần trong số cổ phiếu STB.

Ước tính ở mức giá đóng cửa 15/1, Sacombank có thể thu về khoảng hơn 1.251 tỷ đồng. Chênh lệch so với giá vốn cổ phiếu quỹ lên tới 500 tỷ đồng.

Source: *dautuchungkhoan, NDH, vneconomy*

Tin giao dịch nội bộ, cổ tức

Giao dịch cổ đông nội bộ

- 11/01/2018 OGC: Bà Nguyễn Thị Dung - Phó TGD đã mua 2.166.000 cp
- 11/01/2018 SMC: Ông Võ Hoàng Vũ - TGD đã mua 250.340 cp
- 11/01/2018 OGC: Bà Nguyễn Thị Dung - Phó TGD đăng ký mua 834.000 cp
- 11/01/2018 TAG: CTCP Đầu tư Thế Giới Di Động đăng ký mua 1.203.671 CP
- 11/01/2018 SMC: Vợ ông Nguyễn Văn Tiến - Phó TGD đăng ký bán 80.000 cp
- 11/01/2018 VCW: CTCP Đầu tư và Phát triển Sinh thái đã bán 25.210.000 CP
- 11/01/2018 MVC: Cổ đông Nguyễn Xuân Thuận đã mua 9.600.000 cp, trở thành CDL từ 28.12.2017
- 11/01/2018 MVC: Cổ đông Phạm Kim Oanh đã mua 14.400.000 cp, trở thành CDL từ 28.12.2017
- 11/01/2018 AFC: Tổng Công ty Thương Mại Xuất nhập khẩu Thanh Lễ - TNHH MTV đã bán 3.206.509 CP
- 11/01/2018 OGC: Bà Nguyễn Thị Dung - Phó TGD đã mua 2.166.000 cp

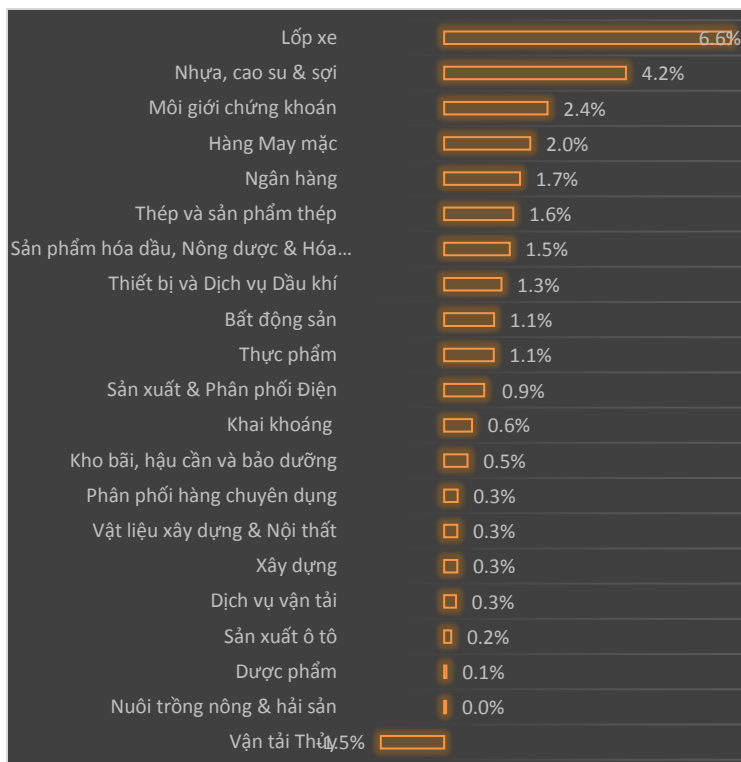
Trả cổ tức

- 12/01/2018 SBD: 19.1.2018, ngày GDKHQ trả cổ tức bằng tiền mặt (500 đ/cp)
- 12/01/2018 BSQ: 16.1.2018, ngày GDKHQ trả cổ tức bằng tiền mặt (1.000 đ/cp)
- 12/01/2018 HNI: Quyết định HĐQT thông qua phương án tạm ứng cổ tức bằng tiền mặt 2017
- 11/01/2018 Ô tô Hàng Xanh (HAX): Trả cổ tức, cổ phiếu thưởng tổng tỷ lệ 65%; mục tiêu năm 2018 lãi 116 tỷ đồng
- 11/01/2018 SD4: 25.1.2018, ngày GDKHQ trả cổ tức bằng tiền mặt (1.500 đ/cp)
- 11/01/2018 HKT: 18.1.2018, ngày GDKHQ trả cổ tức bằng cổ phiếu (tỷ lệ 10%)
- 11/01/2018 NAC: 19.1.2018, ngày GDKHQ trả cổ tức bằng tiền mặt (1.000 đ/cp)
- 11/01/2018 Công bố lợi nhuận năm 2017 vượt 82% kế hoạch, Thủy điện miền Trung tạm ứng cổ tức 10%
- 11/01/2018 PECC3 (TV3) phát hành cổ phiếu thưởng tỷ lệ 70%

Giao dịch CP quỹ - tăng vốn

- 12/01/2018 SCS: Ngày 18/01/2018, giao dịch đầu tiên của 3.264.800 cổ phiếu ĐKGD bổ sung
- 12/01/2018 VST: Chấp thuận đăng ký giao dịch bổ sung 2.000.000 cổ phiếu
- 12/01/2018 VPH: Thông báo giao dịch 10.596.616 cp niêm yết bổ sung
- 11/01/2018 VDS: 15.1.2018, niêm yết bổ sung 21.000.000 cp
- 11/01/2018 GEX: 18.1.2018, ngày GD đầu tiên 266.800.000 cp
- 11/01/2018 BTT: 15.1.2018, niêm yết bổ sung 621.297 cp
- 11/01/2018 VPG: 18.1.2018, ngày GD đầu tiên 20.000.000 cp
- 11/01/2018 CTD: Đã phát hành 1.305.000 cp ESOP
- 11/01/2018 CTD: Số lượng cổ phiếu có quyền biểu quyết đang lưu hành là 77.839.844 cp

Tăng giảm ngành trong ngày



Các CP tăng tốt nhất theo từng nhóm ngành:

Bất động sản: TDH, DXG, D2D

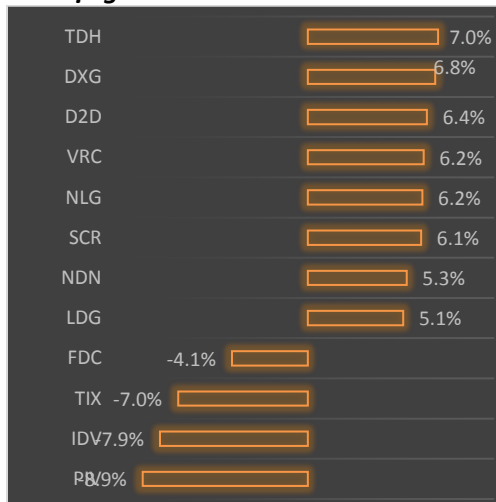
Xây dựng: SDU, PHC, SJE

Dầu khí: PGD, PVS

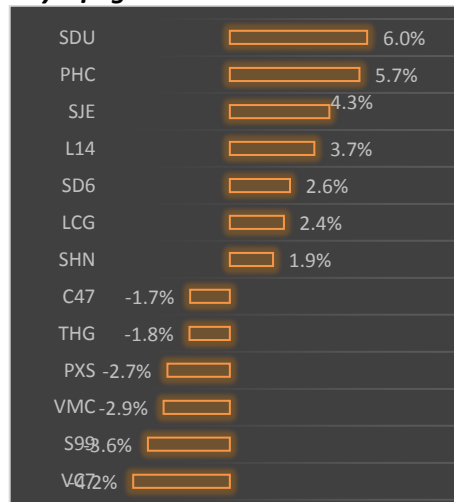
Chứng khoán: IVS, AGR

Ngân hàng: SHB, VCB

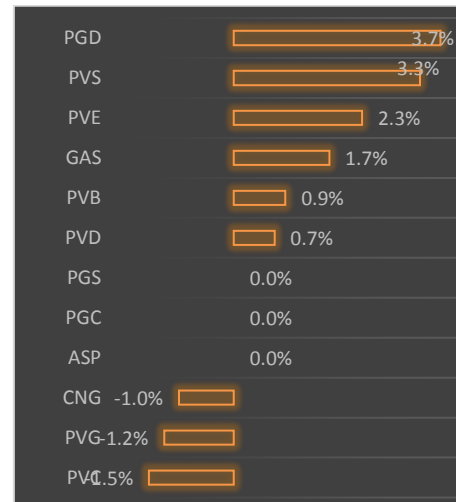
Bất động sản



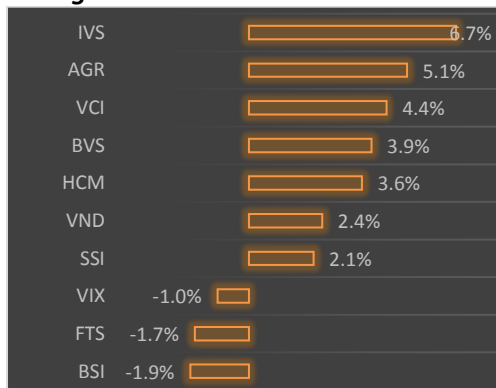
Xây dựng



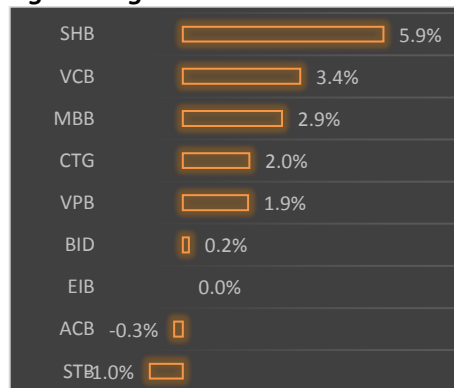
Dầu khí



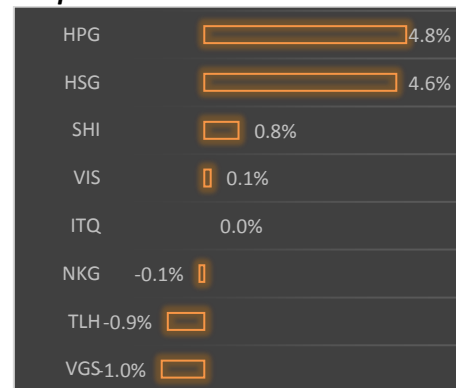
Chứng khoán



Ngân hàng

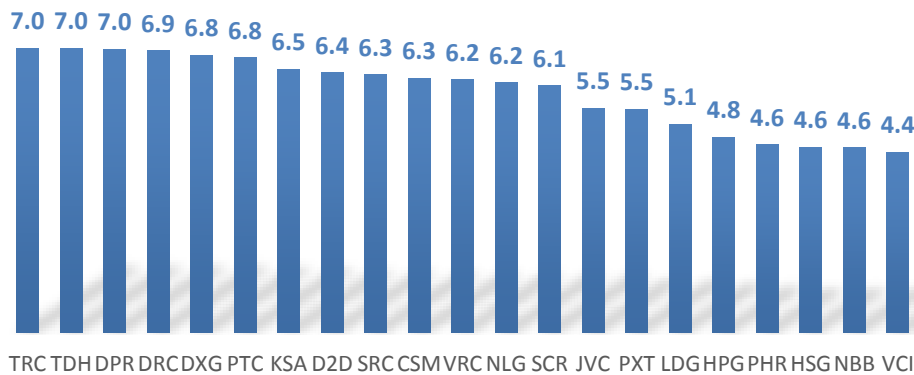


Thép

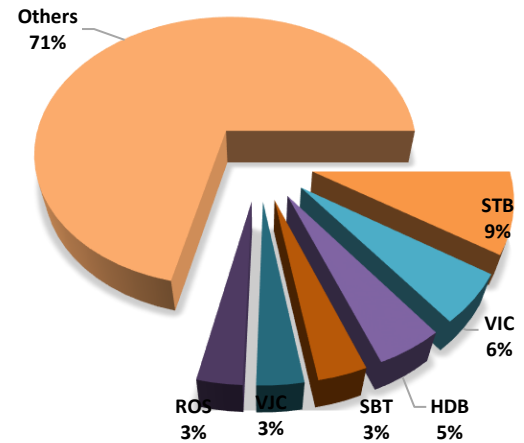


Thống kê cổ phiếu tăng giá

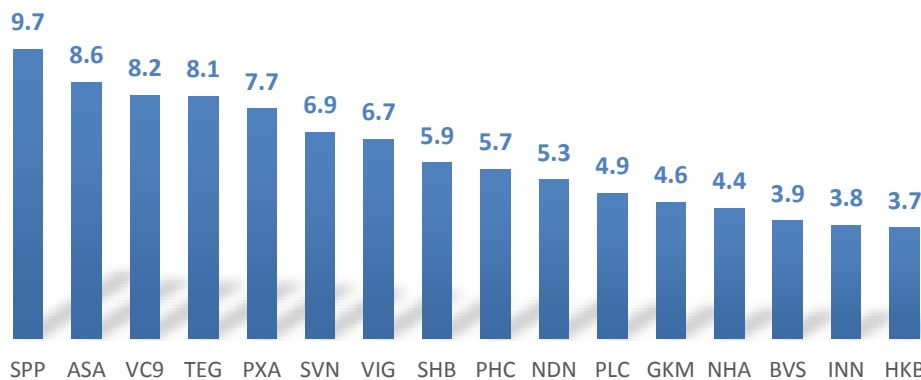
Top CP tăng giá-HOSE



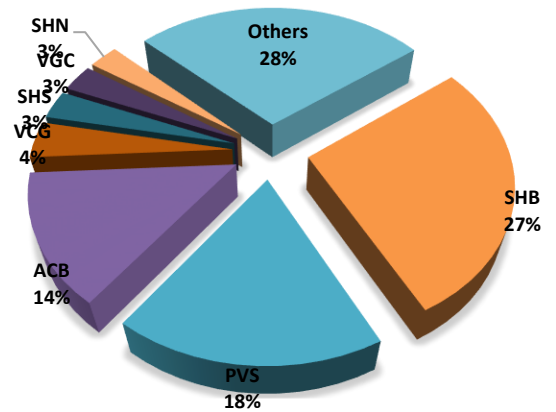
Top giá trị giao dịch HOSE



Top CP tăng giá-HNX



Top giá trị giao dịch HNX



Chúng tôi chỉ sử dụng trong báo cáo này những thông tin và quan điểm được cho là đáng tin cậy nhất, tuy nhiên chúng tôi không bảo đảm tuyệt đối tính chính xác và đầy đủ của những thông tin trên. Những quan điểm cá nhân trong báo cáo này đã được cân nhắc cẩn thận dựa trên những nguồn thông tin chúng tôi cho là tốt nhất và hợp lý nhất trong thời điểm viết báo cáo. Tuy nhiên những quan điểm trên có thể thay đổi bất cứ lúc nào, do đó chúng tôi không chịu trách nhiệm phải thông báo cho nhà đầu tư. Tài liệu này sẽ không được coi là một hình thức chào bán hoặc lôi kéo khách hàng đầu tư vào bất kì cổ phiếu nào. Công ty SBS cũng như các công ty con và toàn thể cán bộ công nhân viên hoàn toàn có thể tham gia đầu tư hoặc thực hiện các nghiệp vụ ngân hàng đầu tư đối với cổ phiếu được đề cập trong báo cáo này. SBS sẽ không chịu trách nhiệm với bất kì thông tin nào không nằm trong phạm vi báo cáo này. Nhà đầu tư phải cân nhắc kĩ lưỡng việc sử dụng thông tin cũng như các dự báo tài chính trong tài liệu trên, và SBS hoàn toàn không chịu trách nhiệm với bất kì khoản lỗ trực tiếp hoặc gián tiếp nào do sử dụng những thông tin đó. Tài liệu này chỉ nhằm mục đích lưu hành trong phạm vi hẹp và sẽ không được công bố rộng rãi trên các phương tiện truyền thông, nghiêm cấm bất kì sự sao chép và phân phối lại đối với tài liệu này.

Công ty cổ phần chứng khoán Sài Gòn Thương Tín (Hội sở)

278 Nam Kỳ Khởi Nghĩa, Quận 3 TP HCM Việt Nam

Tel: +84 (8) 6268 6868 Fax: +84 (8) 6255 5957 www.sbssc.com.vn

TRUNG TÂM PHÂN TÍCH

Tel: +84 (8) 6268 6868 (Ext: 8769)

Email: sbs.research@sbssc.com.vn

Chi nhánh Hà Nội

Tầng 6-7, 88 Lý Thường Kiệt Quận Hoàn Kiếm Hà

Nội Việt Nam

Điện thoại: +84 (4) 3942 8076

Fax: +84 (8) 3942 8075