

17/01/2018

**TỔNG  
QUAN**
**Index**
**VNX-All**
**1468.7**

-38.12 (-2.53%)

**VN-Index**
**1034.6**

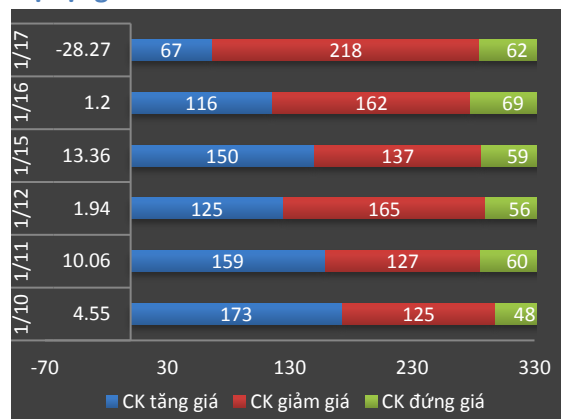
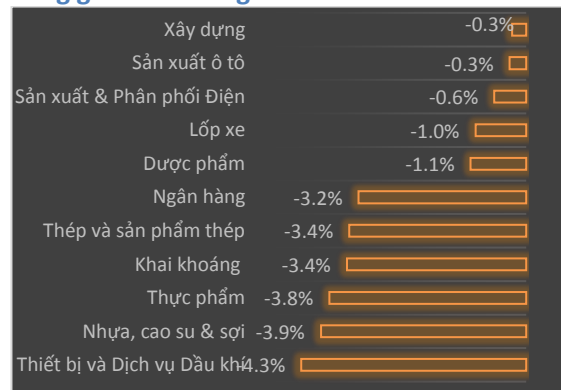
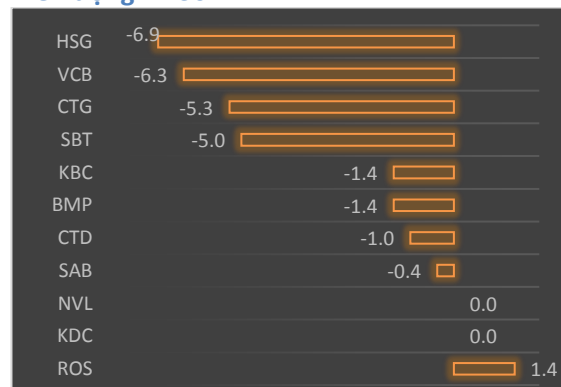
-28.27 (-2.66%)

**VN30-Index**
**1030**

-31.78 (-2.99%)

**HNX-Index**
**120.42**

-1.17 (-0.96%)

**Độ rộng HOSE**

**Tăng giảm nhóm ngành**

**Biến động VN30**

**Tin thị trường:**

- Thị trường bất ngờ đổ mạnh trong khoảng 1g trước khi đóng cửa. Khởi đầu từ các cổ phiếu lớn như HDB, PLX, VCB và sau đó lan rộng sang nhiều cổ phiếu khác. Hầu như không có lực đẩy nào từ nhóm trụ vì vậy chỉ số index chung của thị trường nhanh chóng bị sụt giảm rất nhanh. Hiệu ứng domino lan rộng toàn thị trường đã làm chỉ số Vnindex giảm gần 30 điểm hôm nay. Độ rộng thị trường thu hẹp tiêu cực với số mã giảm gần gấp 4 lần mã tăng. Đây cũng là phiên giảm nặng nhất trong hơn 1 năm gần đây.
- Hầu hết các nhóm ngành đều mất điểm mạnh trong đó ngành dầu khí, nhựa, thực phẩm, thép và ngân hàng giảm sâu nhất. Trong top cổ phiếu dẫn đầu chỉ có VRE và ROS giữ xanh nhẹ còn lại chủ yếu nhóm cổ phiếu ngân hàng như VCB, CTG, HDB giảm hơn -5% gần như chạm sàn. Không có bàn tay của khối ngoại tác động mà hầu như lực xả đến từ dòng tiền trong nước.
- Hiện tại chưa có thông tin nào có thể xem là nguyên nhân chính khiến thị trường đổ dốc nhanh như vậy. Hai thông tin có thể xem là liên quan nhất là việc UBCK tăng tỷ lệ ký quỹ và ngân hàng hạ lãi suất tạo lo ngại lợi nhuận ngân hàng bị ảnh hưởng. Tuy nhiên về mặt trung hạn cả hai thông tin này đều là mặt tích cực hỗ trợ thị trường nhiều hơn. Phiên giảm sốc hôm nay giúp hạ nhiệt bớt thị trường và qua phiên giảm mạnh này nhiều cổ phiếu về vùng giá hấp dẫn có thể mua hơn. Nhà đầu tư có thể tích lũy cổ phiếu trở lại trong phiên ngày mai ở vùng giá rẻ tuy nhiên lưu ý giai đoạn hiện tại nên giữ tỷ lệ margin về ngưỡng an toàn.

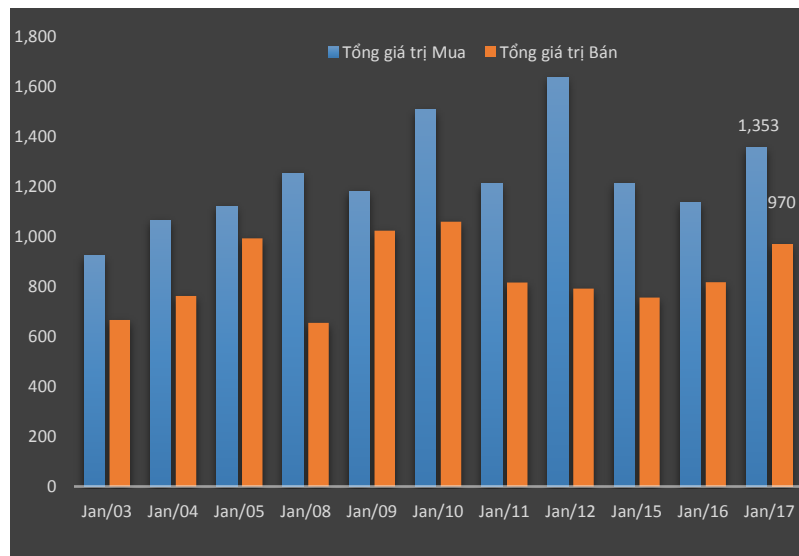
### Tin doanh nghiệp:

**Nhóm Dragon Capital giảm sở hữu tại FPT xuống 7,8%:** Amersham Industries Limited đã bán 500.000 cp CTCP FPT (HOSE: FPT) giảm sở hữu từ 1,32% xuống còn 1,226% tương đương hơn 6,5 triệu cp. Đồng thời, Norges Bank cũng đã bán 500.000 cp, giảm sở hữu từ 1,864% xuống còn 1,770% tương đương gần 9,4 triệu cp. Theo đó, tổng sở hữu của nhóm Norges Bank giảm từ 8% xuống còn 7,8% vốn, tương đương 41,6 triệu cp. Trên thị trường chứng khoán, cổ phiếu FPT có giá 60.300 đồng/cp, tăng 61% so với đầu năm 2017.

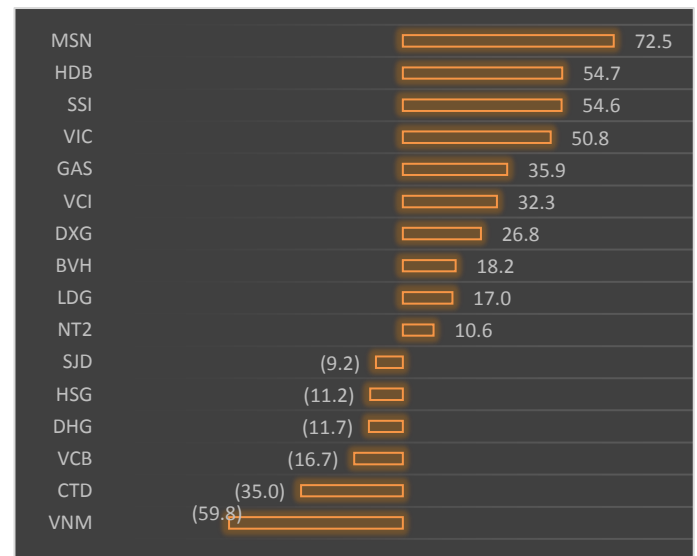
11 tháng đầu năm, FPT đạt doanh thu hợp nhất 39.319 tỷ đồng, tăng 10% so với cùng kỳ năm trước. Lợi nhuận trước thuế ghi nhận 2.990 tỷ đồng, tăng trưởng 14%, trong đó lãi ròng cổ đông công ty mẹ đạt 1.958 tỷ đồng, tăng 12%. EPS sau 11 tháng đạt 3.694 đồng, tăng 13%.

## Giao dịch khối ngoại

### Tổng giá trị giao dịch hàng ngày



### Top Giá trị CP mua bán ròng trong ngày (tỷ VND)

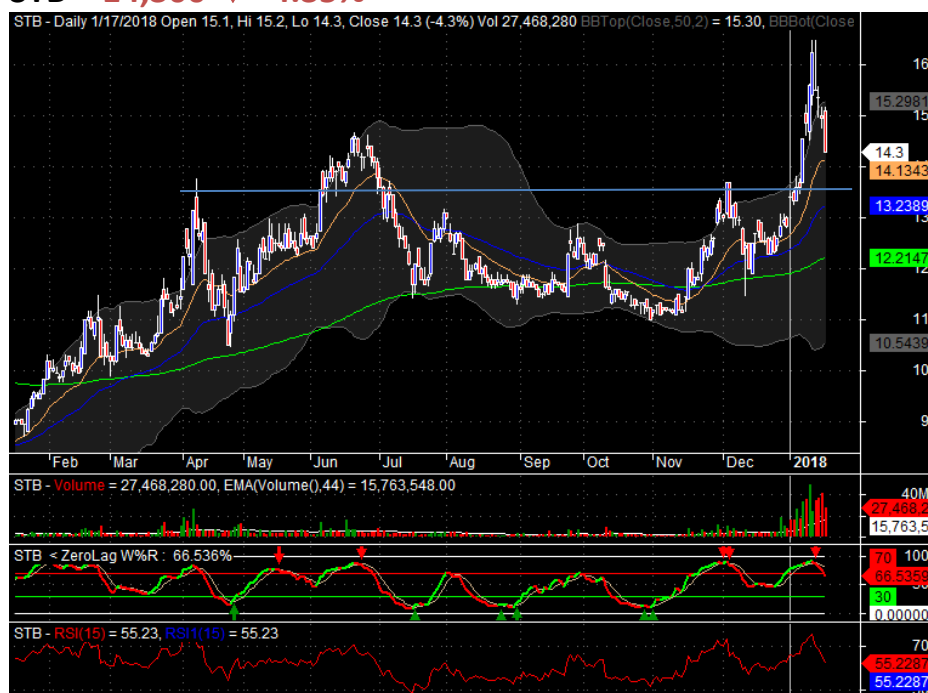


Khối ngoại mua mạnh trong phiên điều chỉnh với hơn 7 triệu cổ phiếu tương ứng 383 tỷ đồng. MSN được mua ròng nhiều nhất 72.5 tỷ, HDB 54.7 tỷ, SSI 54.6 tỷ và VIC 50.8 tỷ đồng. Các cổ phiếu mua ròng từ 20-35 tỷ đồng có GAS, VCI, DXG, BVH. Phía bán ròng có VNM bán ròng khoảng 60 tỷ đồng, CTD 35 tỷ và VCB 16.7 tỷ đồng.

## Phân tích kỹ thuật

Stock	Market Cap	Price	%
VCB	202,195	56.2	-6.33
PLX	99,890	86.2	-5.27
CTG	93,830	25.2	-5.26
HDB	41,889	42.7	-5.01
SBT	12,227	21.95	-4.98
EIB	17,212	14	-4.44
STB	25,792	14.3	-4.35
GMD	12,540	43.5	-4.29
HPG	81,306	53.6	-4.29
SSI	14,940	30.5	-4.24
MBB	49,745	27.4	-4.03
REE	12,712	41	-3.64
GAS	191,143	99.9	-3.48
VNM	291,857	201.1	-3.46
FPT	31,322	59	-3.28
BVH	47,633	70	-2.78
DHG	13,859	106	-2.66
BID	92,305	27	-2.53
MSN	103,562	90.2	-2.38
VIC	221,567	84	-2.33
MWG	39,377	128	-2.22
PNJ	14,918	138	-2.06
VPB	70,378	47	-1.05
CTD	16,378	214	-1.02
VJC	72,215	160	-0.93
SAB	165,451	258	-0.39
BHN	34,515	148.9	-0.07
NVL	48,518	77.9	0
ROS	77,950	164.8	1.42
VRE	104,559	55	2.04

### STB – 14,300 ▼ -4.35%



STB đang điều chỉnh mạnh sau khi chạm mức đỉnh 16,5 trong đợt tăng vừa qua. Áp lực bán chốt lời đã khiến giá cổ phiếu điều chỉnh gần 10%. Ngưỡng hỗ trợ gần nhất là điểm giao của các đỉnh cũ quanh 13.7-14. Các yếu tố cơ bản hỗ trợ cho sự phục hồi của cổ phiếu vì vậy các áp lực bán sẽ giảm sau khi giá rơi xuống các vùng hỗ trợ mạnh. Nhà đầu tư có thể tích lũy dần CP quanh 14 và mua thêm nếu giá rơi xuống dưới 13.

**Tin tức trong ngày****Đấu giá BSR thành công, dự kiến thu hơn 5.500 tỷ đồng**

Mức giá trung bình trúng đấu giá là 23.043 đồng/cổ phiếu. Dự kiến, Nhà nước thu về hơn 5.566 tỷ đồng sau đợt IPO của Công ty BSR.

Ngày 17/1/2018, tại Sở Giao dịch Chứng khoán TP.HCM (HOSE), Công ty Lọc hóa dầu Bình Sơn (BSR) – đơn vị thuộc Tập đoàn Dầu khí Quốc gia Việt Nam đã tổ chức thành công phiên đấu giá cổ phần lần đầu ra công chúng (IPO).

Toàn bộ 241.556.969 cổ phần (tương đương 7,79% cổ phần BSR) đã được đấu giá thành công. Mức giá trúng đấu giá thấp nhất là 20.800 đồng.

Đáng chú ý, có nhà đầu tư bỏ mức giá cao nhất là 14.800.000 đồng. Được biết nhà đầu tư này đăng ký mua 10.000 cổ phần.

Mức giá trung bình là 23.043 đồng. Dự kiến, Nhà nước thu về hơn 5.566 tỷ đồng sau đợt IPO này của Công ty BSR.

Sau phiên đấu giá, tổng số nhà đầu tư trúng giá là 623; trong đó 62 tổ chức, 561 cá nhân. Nhà đầu tư nước ngoài trúng hơn 147 triệu cổ phần, còn lại là nhà đầu tư trong nước.

Phiên đấu giá có tổng số 4.079 nhà đầu tư đăng ký tham gia, trong đó có 3.957 nhà đầu tư cá nhân trong nước, 7 nhà đầu tư cá nhân nước ngoài, 48 nhà đầu tư tổ chức trong nước và 67 nhà đầu tư tổ chức nước ngoài.

Tổng khối lượng cổ phần đăng ký đợt IPO này là 651.789.522 cổ phần, gấp 2,7 lần lượng chào bán, trong đó lượng đặt mua của nhà đầu tư cá nhân trong nước là hơn 248 triệu cổ phần, của tổ chức nước ngoài là hơn 338 triệu cổ phần.

Sau đợt đấu giá này, BSR sẽ bán tiếp cho nhà đầu tư chiến lược 49% cổ phần (bao gồm cả nhà đầu tư trong và ngoài nước). Nhà nước sẽ chỉ nắm giữ 43% cổ phần tại BSR.

**VIB: Năm 2017 lợi nhuận trước thuế đạt 1.405 tỷ đồng**

VIB vừa công bố báo cáo tài chính năm 2017 với lợi nhuận trước thuế đạt 1.405 tỷ, tăng trưởng 100% so với cùng kỳ năm trước và đạt 187% kế hoạch cả năm.

Tài sản đạt 123.000 tỷ đồng, tăng 18% so với năm ngoái. Dư nợ tín dụng đạt gần 90.000 tỷ đồng, tăng trưởng 25%-26% trong 3 năm liên tiếp từ 2015 đến 2017.

Đặt mục tiêu tăng trưởng 30% mỗi năm trong giai đoạn 5 năm 2017-2021 ở các chỉ số chính như lợi nhuận, doanh thu và quản trị NPL dưới 3%, tuy nhiên ngay trong năm đầu tiên 2017, VIB đã đạt mức lợi nhuận tăng trưởng 100%, doanh thu tăng 30%, cùng với tốc độ tăng trưởng của Ngân hàng bán lẻ đạt 83% - mức tăng trưởng tốt nhất 5 năm gần đây. Tỷ trọng bán lẻ đã dịch chuyển từ 38% năm 2016 lên trên 50% năm 2017.

Phía VIB cho biết, trong các năm tới, Ngân hàng sẽ chú trọng mở rộng quy mô đồng thời tiếp tục đẩy mạnh chất lượng sản phẩm dịch vụ.

Theo đó, VIB tiếp tục phát triển rộng rãi các hoạt động của Ngân hàng bán lẻ, củng cố vị thế dẫn đầu ở một số sản phẩm phục vụ khách hàng cá nhân, hộ kinh doanh, doanh nghiệp vừa và nhỏ, cũng như làm tốt hơn nữa dịch vụ chăm sóc khách hàng, nâng cao năng suất lao động và kiểm soát tốt rủi ro theo tiêu chuẩn quốc tế.

Tính đến 31/12/2017, hệ số an toàn vốn (CAR) của VIB đạt mức 13,1%, tỷ lệ NPL 2,49%, chỉ số ROE đạt 12,7%, EPS đạt trên 2.000 đồng/cổ phiếu, mức cao so với trung bình ngành.

Ngày 17/01/2017, cổ phiếu VIB được chào sàn UPCoM với mức giá 17.000 đồng/cổ phiếu. Sau 12 tháng, giá CP VIB là 29.200 đồng, tăng 71%. Trong năm 2017, VIB cũng đã hoàn tất việc mua lại 6% cổ phiếu quỹ.

*Source: dautuchungkhoan, NDH, vneconomy*

## Tin giao dịch nội bộ, cổ tức

### Giao dịch cổ đông nội bộ

- 17/01/2018 C92: Cổ đông lớn Văn Nam Trung đã bán 270.000 cp, không còn là CĐL từ 10.1.2018
- 17/01/2018 HFT: CTCP Logistics Con Đường Xanh đăng ký mua 485.000 CP
- 17/01/2018 APF: Ông Ngô Văn Tươi - Ủy viên HĐQT đăng ký bán 120.000 CP
- 17/01/2018 CCV: Ông Nguyễn Văn Bằng - Ủy viên HĐQT đăng ký mua 100.000 CP
- 17/01/2018 G20: Cổ đông lớn Nguyễn Quang Dũng đã mua 114.800 cp
- 16/01/2018 DTT: Bà Nguyễn Bằng Tâm - Phó CT.HĐQT đăng ký bán 288.107 cp
- 16/01/2018 HTI: Con ông Nguyễn Công Minh - TV.BKS đăng ký mua 100.000 cp
- 16/01/2018 AMD: CTCP Chứng khoán Artex đăng ký mua 3.000.000 cp
- 16/01/2018 SGD: Công ty cổ phần viễn thông tín hiệu đường sắt đăng ký mua 400.000 CP
- 16/01/2018 SKG: Kaibuok Shipyard (M) SDN. BHD. đã mua 700.000 cp

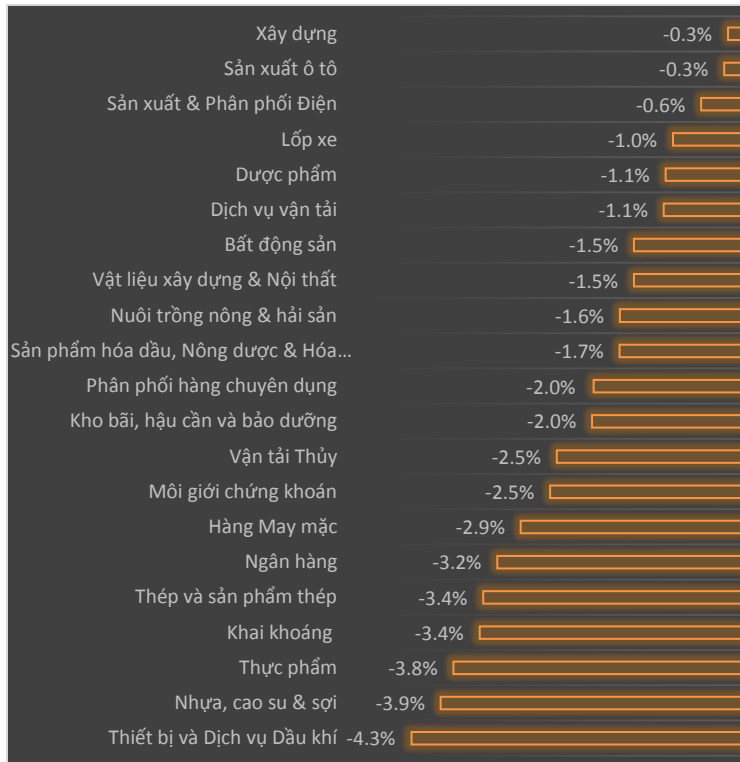
### Trả cổ tức

- 17/01/2018 SJE: Nghị quyết HĐQT chốt danh sách cổ đông thực hiện tạm ứng cổ tức bằng tiền đợt 1 năm 2017
- 16/01/2018 Cát Lợi (CLC) phát hành cổ phiếu thưởng tỷ lệ 50%; chào bán cổ phiếu giá 20.000 đồng
- 15/01/2018 SJS: Thông báo thay đổi ngày thanh toán cổ tức
- 15/01/2018 TA9: Nghị quyết HĐQT v/v tạm ứng cổ tức năm 2017
- 15/01/2018 BWE: 6.2.2018, ngày GDKHQ tham dự ĐHĐCĐ TN năm 2018, tạm ứng cổ tức đợt 2/2017 (250 đ/cp)
- 12/01/2018 HNP: 23.1.2018, ngày GDKHQ trả cổ tức bằng tiền mặt (1.500 đ/cp)
- 12/01/2018 HNI: 16.1.2018, ngày GDKHQ trả cổ tức bằng tiền mặt (2.000 đ/cp)
- 12/01/2018 VCS: 12.2.2018, ngày GDKHQ Tổ chức Đại hội đồng cổ đông thường niên năm 2018, trả cổ tức bằng tiền mặt (2.000 đ/cp)
- 12/01/2018 SBD: 19.1.2018, ngày GDKHQ trả cổ tức bằng tiền mặt (500 đ/cp)

### Giao dịch CP quỹ - tăng vốn

- 16/01/2018 Cát Lợi (CLC) phát hành cổ phiếu thưởng tỷ lệ 50%; chào bán cổ phiếu giá 20.000 đồng
- 16/01/2018 VAT: Số lượng cổ phiếu có quyền biểu quyết đang lưu hành là 4.544.953 cp
- 16/01/2018 NBB: 24.1.2018, giao dịch 1.659.475 cp niêm yết bổ sung
- 16/01/2018 GDT: Đăng ký mua lại 3.150 cp làm cp quỹ
- 16/01/2018 DPS: Số lượng cổ phiếu biểu quyết đang lưu hành là 31.085.257 cp
- 16/01/2018 SNZ: Nghị quyết HĐQT v/v mua lại cp của cán bộ nhân viên
- 16/01/2018 NAW: Ngày 22/01/2018, giao dịch đầu tiên của 7.823.776 cổ phiếu ĐKGD bổ sung
- 16/01/2018 PMG: 25.1.2018, giao dịch lần đầu 33.000.000 cp
- 16/01/2018 NBB: 17.1.2018, niêm yết bổ sung 1.659.475

## Tăng giảm ngành trong ngày



Các CP tăng tốt nhất theo từng nhóm ngành:

**Bất động sản:** PTL, NTL, BCI


**Xây dựng:** CTI, L14, CTX

**Dầu khí:** PVG, PGC

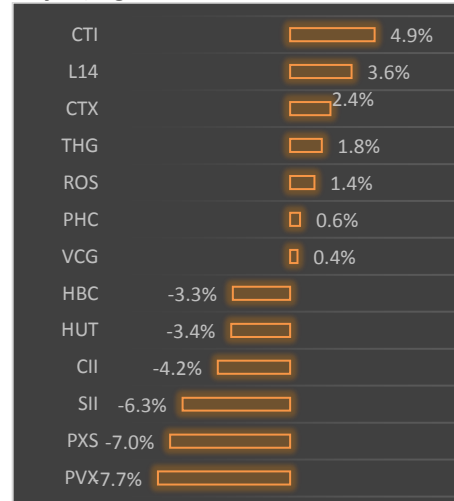
**Chứng khoán:** FTS

**Ngân hàng:** ACB


### Bất động sản




### Xây dựng




### Dầu khí



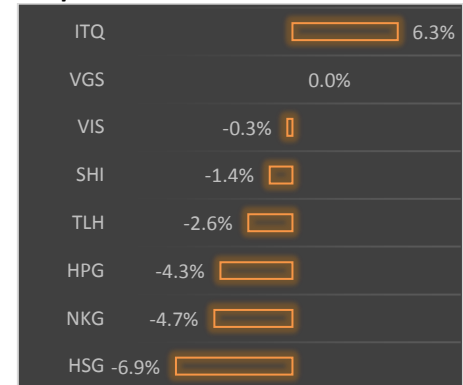
### Chứng khoán



### Ngân hàng

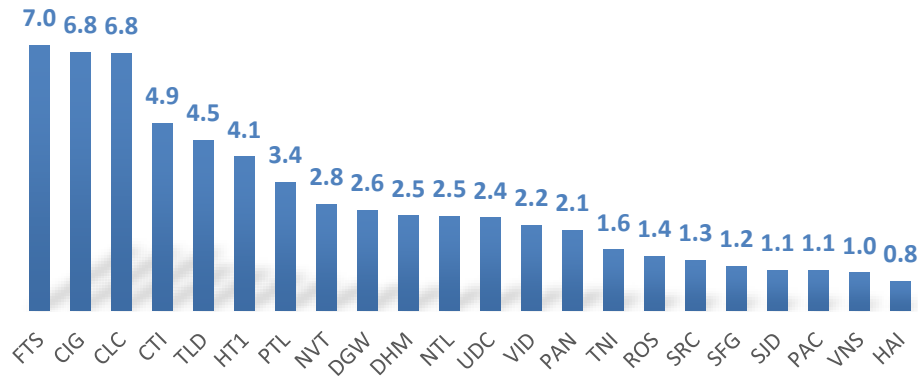


### Thép

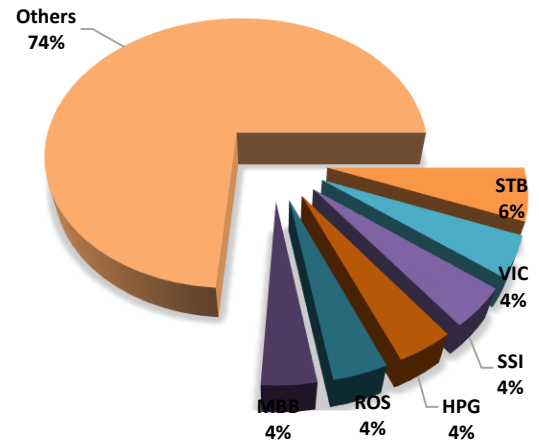


## Thống kê cổ phiếu tăng giá

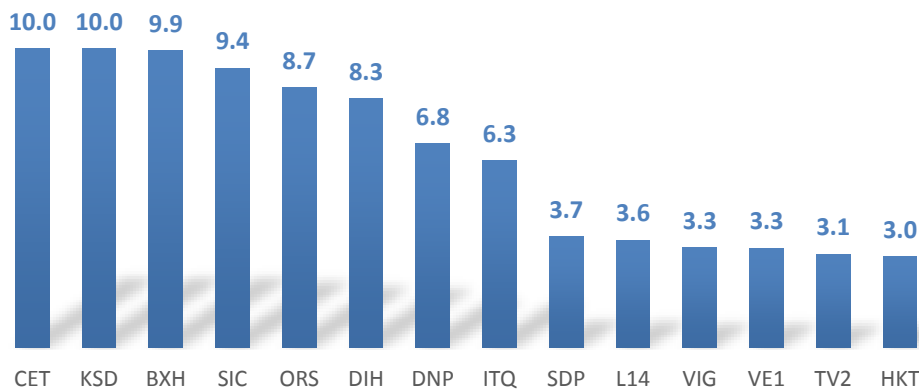
### Top CP tăng giá-HOSE



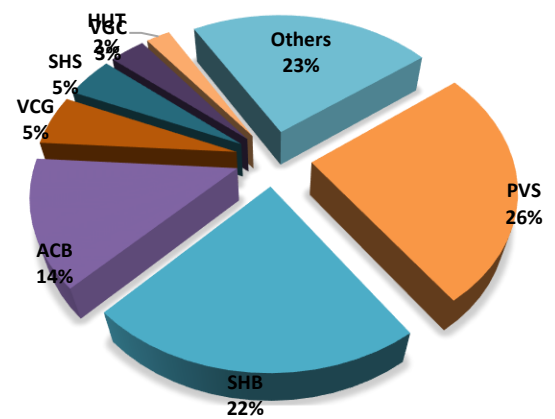
### Top giá trị giao dịch HOSE



### Top CP tăng giá-HNX



### Top giá trị giao dịch HNX





*Chúng tôi chỉ sử dụng trong báo cáo này những thông tin và quan điểm được cho là đáng tin cậy nhất, tuy nhiên chúng tôi không bảo đảm tuyệt đối tính chính xác và đầy đủ của những thông tin trên. Những quan điểm cá nhân trong báo cáo này đã được cân nhắc cẩn thận dựa trên những nguồn thông tin chúng tôi cho là tốt nhất và hợp lý nhất trong thời điểm viết báo cáo. Tuy nhiên những quan điểm trên có thể thay đổi bất cứ lúc nào, do đó chúng tôi không chịu trách nhiệm phải thông báo cho nhà đầu tư. Tài liệu này sẽ không được coi là một hình thức chào bán hoặc lôi kéo khách hàng đầu tư vào bất kì cổ phiếu nào. Công ty SBS cũng như các công ty con và toàn thể cán bộ công nhân viên hoàn toàn có thể tham gia đầu tư hoặc thực hiện các nghiệp vụ ngân hàng đầu tư đối với cổ phiếu được đề cập trong báo cáo này. SBS sẽ không chịu trách nhiệm với bất kì thông tin nào không nằm trong phạm vi báo cáo này. Nhà đầu tư phải cân nhắc kĩ lưỡng việc sử dụng thông tin cũng như các dự báo tài chính trong tài liệu trên, và SBS hoàn toàn không chịu trách nhiệm với bất kì khoản lỗ trực tiếp hoặc gián tiếp nào do sử dụng những thông tin đó. Tài liệu này chỉ nhằm mục đích lưu hành trong phạm vi hẹp và sẽ không được công bố rộng rãi trên các phương tiện truyền thông, nghiêm cấm bất kì sự sao chép và phân phối lại đối với tài liệu này.*

### **Công ty cổ phần chứng khoán Sài Gòn Thương Tín (Hội sở)**

278 Nam Kỳ Khởi Nghĩa, Quận 3 TP HCM Việt Nam

Tel: +84 (8) 6268 6868 Fax: +84 (8) 6255 5957 [www.sbssc.com.vn](http://www.sbssc.com.vn)

### **TRUNG TÂM PHÂN TÍCH**

Tel: +84 (8) 6268 6868 (Ext: 8769)

Email: [sbs.research@sbssc.com.vn](mailto:sbs.research@sbssc.com.vn)

#### **Chi nhánh Hà Nội**

Tầng 6-7, 88 Lý Thường Kiệt Quận Hoàn Kiếm Hà

Nội Việt Nam

Điện thoại: +84 (4) 3942 8076

Fax: +84 (8) 3942 8075