

05/02/2018

**TỔNG  
QUAN**
**Index**
**VNX-All**
**1467.8**

-73.33 (-4.76%)

**VN-Index**
**1048.7**

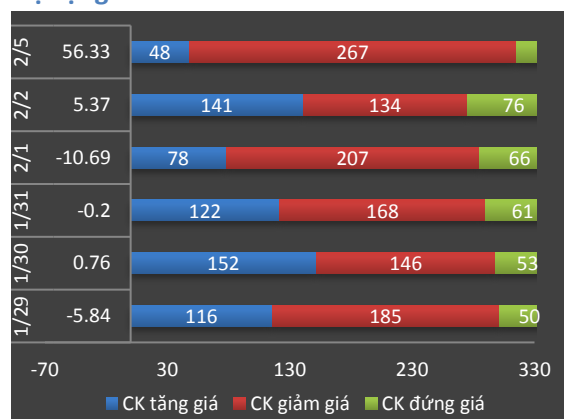
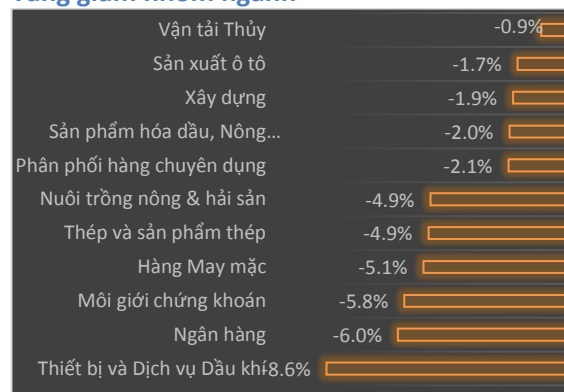
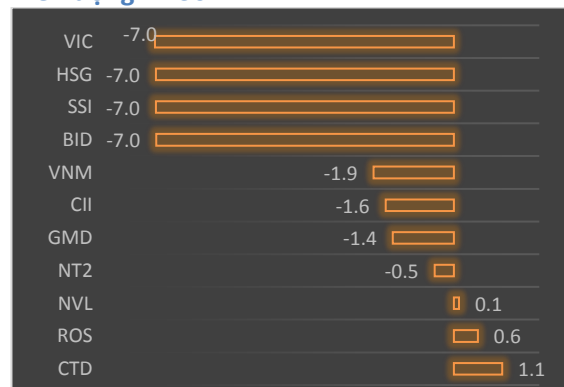
-56.33 (-5.1%)

**VN30-Index**
**1035.1**

-55.38 (-5.08%)

**HNX-Index**
**118.94**

-5.03 (-4.06%)

**Độ rộng HOSE**

**Tăng giảm nhóm ngành**

**Biến động VN30**

**Tin thị trường:**

- Phiên lao dốc của thị trường Mỹ hôm cuối tuần tạo nên một áp lực tâm lý lên thị trường trong nước hôm nay. Ngày từ đầu phiên chỉ số index đã mất hơn 20 điểm và sau khi nhóm cổ phiếu trụ ngân hàng mất lực đỡ vào phiên chiều đã tạo nên một làn sóng bán ồ ạt trên toàn diện. Nếu như đầu phiên những cổ phiếu ngân hàng giữ giá tốt nhất thì sau đó trở thành nhóm ngành mất điểm mạnh nhất thị trường. 3 cổ phiếu hàng đầu cổ phần nhà nước VCB, CTG, BID đều giảm sàn cùng với EIB và STB.
- Khối ngoại bán mạnh VCB hôm nay cùng với một số mã VND, KBC, HPG và SSI nhưng cũng mua ròng một số mã STB, HPG, HCM, PVT, DPM và CTS. Dù vậy phiên hôm nay vẫn mua ròng gần 80 tỷ đồng cả hai sàn.
- Trong nhóm VN30 ngoài nhóm ngân hàng có hàng loạt blue chip khác GAS, PLX, VIC, SSI, MSN ... giảm sàn. Một vài cổ phiếu đi ngược xanh điểm như CTD, ROS, NVL, HDG.
- Có một số lo ngại về margin trong những ngày gần đây và thực tế một số công ty chứng khoán đã hạ tỷ lệ margin vì vậy khả năng chạm ngưỡng xử lý là chưa xảy ra. Nhưng nhóm cổ phiếu lớn hiện vẫn là nhóm được ưu ái được margin tỷ lệ khá cao vì vậy sau 1 tuần giao dịch không khả quan, tâm lý chung nhà đầu tư đã bi quan hơn và hôm nay nhiều động thái kiên quyết thoát hàng để bảo vệ thành quả được đưa ra vào phút chót. Hôm nay là phiên giảm lịch sử trong nhiều năm gần đây của chỉ số index khi mất trọn hơn 50 điểm chỉ trong 1 phiên giao dịch. Mốc Vnindex đầu năm khoảng 1000 điểm và chỉ cần một phiên giảm như hôm nay thì chỉ số sẽ quay lại ngưỡng đầu năm. Tình hình thị trường Mỹ vào những giờ đầu giao dịch phiên đầu tuần tiếp tục giảm khá mạnh tuy nhiên khả năng sẽ không còn tác động mạnh đến thị trường VN như hôm nay. Việc thị trường trong nước giảm mạnh hôm nay do phần lớn yếu tố tâm lý hơn các yếu tố từ kinh tế hay thông tin doanh nghiệp tiêu cực tác động. Vì

vậy sau đợt điều chỉnh này thị trường sẽ dễ mua bán hơn và có nhiều cổ phiếu về các ngưỡng hấp dẫn.

**Tin doanh nghiệp - FPT:**

Theo chia sẻ của lãnh đạo Tập đoàn FPT, một phần tiền thu được từ hai thương vụ thoái vốn tại Công ty cổ phần Bán lẻ kỹ thuật số FPT (FPT Retail) và Công ty TNHH Thương mại FPT (FPT Trading) sẽ được sử dụng để đầu tư cho mảng phần mềm. Đây là một trong các lĩnh vực có biên lợi nhuận cao nhất của Tập đoàn, hiện đạt khoảng 15 - 16%.

Kết thúc năm 2017, FPT ghi nhận doanh thu hợp nhất 43.845 tỷ đồng, tăng 8% so với năm 2016. Lợi nhuận trước thuế tăng 41% so với năm trước, đạt 4.249 tỷ đồng. Lợi nhuận sau thuế đạt 3.522 tỷ đồng, tăng 37% so với năm trước. Tăng trưởng lợi nhuận ấn tượng của FPT năm 2017 chủ yếu đến từ kết quả hoạt động kinh doanh tăng trưởng tốt và khoản lợi nhuận do thoái vốn tại hai công ty trên.

Nhờ đẩy mạnh xuất khẩu phần mềm, thị trường nước ngoài của FPT tăng 29% lợi nhuận, tiếp tục là động lực tăng trưởng mạnh mẽ. Theo đó, kết thúc năm 2017, thị trường nước ngoài của FPT ghi nhận kết quả khả quan với 7.199 tỷ đồng doanh thu, tăng 18% và 1.207 tỷ đồng lợi nhuận trước thuế, tăng 29% so với cùng kỳ năm trước.

Doanh thu toàn cầu hóa chủ yếu đến từ mảng xuất khẩu phần mềm, tập trung khai thác tại thị trường phát triển như Nhật Bản, Mỹ và châu Âu. Mảng xuất khẩu phần mềm ghi nhận doanh thu và lợi nhuận tăng tương ứng 20% và 25% so với năm 2016.

Năm 2017, FPT cũng đã ghi dấu ấn tại thị trường Nhật Bản với hợp đồng phần mềm có giá trị 36,5 triệu USD, hợp đồng có giá trị lớn nhất trong gần 20 năm FPT ra nước ngoài.

## Phân tích kỹ thuật

Stock	Market Cap	Price	%
VIC	213,918	81.1	-7
SSI	15,993	32.65	-6.98
BID	107,177	31.35	-6.97
VCB	225,580	62.7	-6.97
SBT	10,778	19.35	-6.97
BVH	50,831	74.7	-6.97
CTG	96,995	26.05	-6.96
PLX	94,675	81.7	-6.95
GAS	215,443	112.6	-6.94
MSN	97,247	84.7	-6.92
REE	12,325	39.75	-6.91
VRE	97,525	51.3	-6.9
STB	27,325	15.15	-6.77
EIB	17,888	14.55	-6.73
HPG	86,464	57	-6.71
HDB	42,183	43	-6.52
MBB	52,650	29	-6.45
FPT	30,313	57.1	-6.39
DHG	11,767	90	-5.46
BHN	32,916	142	-5.02
VPB	77,116	51.5	-4.98
VJC	83,499	185	-4.88
SAB	153,202	238.9	-3.28
PNJ	15,783	146	-2.99
MWG	37,992	123.5	-2.45
VNM	294,760	203.1	-1.88
GMD	11,963	41.5	-1.43
NVL	50,823	81.6	0.12
ROS	77,052	162.9	0.56
CTD	14,396	188.1	1.13

Nhóm cổ phiếu ngân hàng giảm mạnh nhất hôm nay. Nhiều cổ phiếu sẽ chạm hỗ trợ mạnh nếu giảm thêm trong các phiên tới. Nhà đầu tư vẫn ưu tiên nắm giữ các mã tăng trưởng và giữ tỷ trọng ở mức an toàn trong giai đoạn này.

Khuyến nghị xu hướng một số cổ phiếu quan trọng:

Cổ phiếu	Xu hướng	Mục tiêu
<b>Cổ phiếu đang tăng trưởng</b>		
<b>VCB</b>	Nắm giữ	75-80
<b>PLX</b>	Hỗ trợ mạnh 72. Vùng mua 72 - 75	97
<b>SHB</b>	Hỗ trợ mạnh 10.5. Vùng mua 10.5 – 11.5	15
<b>CTG</b>	Hỗ trợ mạnh 24.5. Vùng mua từ 24.5 – 25	33
<b>MWG</b>	Hỗ trợ mạnh 115. Vùng mua 110 - 118	170
<b>SHS</b>	Mua khi giá về quanh 18 – 19	25
<b>VPB</b>	Mua thêm khi giá điều chỉnh về 49-51	58-60
<b>STB</b>	Hỗ trợ mạnh 14.5 – 15.	18
<b>MBB</b>	Mua thêm nếu giá điều chỉnh 29-30	35
<b>FPT</b>	Hỗ trợ mạnh 55. Vùng mua 55 - 56	75
<b>SBT</b>	Đáy của 1 năm quanh 19-20.	27
<b>CTD</b>	Mua tích lũy quanh 180-190	230
<b>REE</b>	Hỗ trợ mạnh 35	45
<b>PNJ</b>	Hỗ trợ mạnh 134. Vùng mua 133 - 138	180

**Tin tức trong ngày****IPO hơn 2,2 triệu cổ phần Viện Dệt May, giá khởi điểm 12.583 đồng/CP**

Ngày 12/3 tới đây, Viện Dệt May sẽ tổ chức buổi bán đấu giá để chào bán cổ phần lần đầu ra công chúng (IPO).

Cụ thể, Viện Dệt May sẽ chào bán 2,26 triệu cổ phần, ứng với 45,25% vốn ra công chúng thông qua phương thức bán đấu giá với giá khởi điểm là 12.583 đồng/cp tại Sở GDCK Hà Nội. Dự kiến Viện Dệt May sẽ thu về trên 28 tỷ đồng từ đợt chào bán này.

Đối tượng tham dự đấu giá là tổ chức, cá nhân trong và ngoài nước đủ điều kiện theo quy định tại Điều 6 Nghị định số 59/2011/NĐ-CP ngày 18/07/2011 của Chính phủ về chuyển doanh nghiệp 100% vốn nhà nước thành công ty cổ phần. Thời gian đăng ký và nộp tiền đặt cọc từ 8h30 ngày 3/2 đến 15h30 ngày 5/3. Thời gian nộp phiếu tham dự đấu giá chậm nhất là 16h ngày 8/3.

Được biết, Viện Dệt May tiền thân là Viện Công nghiệp Dệt sợi, được thành lập từ năm 1969 với vai trò là cơ quan nghiên cứu phát triển của ngành Dệt may Việt Nam. Từ năm 2007, Viện là một tổ chức khoa học công nghệ công lập hoạt động tự chủ tài chính chi thường xuyên.

Trong giai đoạn từ 2014-2016, tổng doanh thu từ hoạt động sản xuất kinh doanh của Viện Dệt May đạt trung bình trên 76 tỷ đồng/năm. Năm 2017, tổng doanh thu của Viện đạt gần 57 tỷ đồng, trong đó doanh thu hoạt động tự chủ đạt 46,97 tỷ đồng, còn lại là doanh thu từ đề tài và dự án thử nghiệm hơn 10 tỷ đồng. Kết quả lợi nhuận sau thuế của Viện trong năm 2017 đạt 608 triệu đồng.

Kết thúc năm 2017, tổng giá trị của Viện Dệt May đạt mức hơn 41 tỷ đồng. Trong đó, tài sản cố định chiếm 22 tỷ đồng, tài sản lưu động 18,87 tỷ đồng. Thu nhập người lao động bình quân trong năm đạt 8 triệu đồng/người/tháng.

Theo phương án cổ phần hóa, vốn điều lệ của Viện Dệt May sẽ là 50 tỷ đồng. Sắp tới Viện sẽ tiếp tục chào bán 2,26 triệu cổ phiếu, ứng với 45,26% vốn điều lệ cho các nhà đầu tư chiến lược. Phần còn lại 474.000 cổ phiếu được chào bán cho người lao động

**HDG đạt gần 284 tỷ đồng lợi nhuận ròng**

Theo báo cáo tài chính vừa được công bố, doanh thu hợp nhất của Tập đoàn Hà Đô (HDG) năm 2017 đạt 2.268 tỷ đồng, tăng trưởng 48% so với năm 2016. Cùng với doanh thu này, lợi nhuận sau thuế đạt 283,715 tỷ đồng, tăng trưởng 113% so với năm 2016.

Trong đó, doanh thu Công ty mẹ đạt 714, 377 tỷ đồng, lợi nhuận sau thuế đạt 194,282 tỷ đồng, tăng trưởng lần lượt hơn 200% và hơn 700% so với năm 2016. Doanh thu và lợi nhuận này đến chủ yếu đến từ hoạt động kinh doanh bất động sản và thủy điện.

Năm 2018, HDG đặt kế hoạch lợi nhuận trước thuế từ 800 - 1.000 tỷ đồng. Trong đó, HDG tiếp tục cung cấp ra thị trường các sản phẩm bất động sản cao cấp tại thị trường trong nước và quốc tế, điển hình là các dự án như: Hado Dragon City (Hà Nội), Alila Bao Dai – The Imperial House (Nha Trang), Bình An Riverside (Quận 8), Hado Garden Homes (Quận 9), Nongtha Central Park (Viêng Chăn – Lào),... Bên cạnh

đó, Hà Đô tập trung phát triển mạnh mẽ năng lượng tái tạo như thủy điện, năng lượng gió, năng lượng mặt trời.

*Source: dautuchungkhoan, NDH, vneconomy*

## Tin giao dịch nội bộ, cổ tức

### Giao dịch cổ đông nội bộ

05/02/2018 LMI: Ông Nguyễn Quang Đồng - Phó Giám đốc đã mua 155.900 CP  
05/02/2018 HD2: Bà Nguyễn Thị Lệ Hằng - Ủy viên HĐQT đã mua 4.200 CP  
05/02/2018 NDF: Cổ đông lớn Nguyễn Thanh Mai đã mua 69.800 cp  
05/02/2018 STU: Ông Vũ Ngọc Nghĩa - Ủy viên HĐQT đã mua 43.561 CP  
05/02/2018 LPB: Chị ông Dương Công Toàn - Phó Tổng Giám đốc đã bán 31.500 CP  
05/02/2018 CET: Vợ ông Hoàng Văn Hải - Chủ tịch HĐQT đã bán 72.250 CP  
05/02/2018 CGP: Vợ ông Trần Cung - Tổng Giám đốc đăng ký mua 50.000 CP  
05/02/2018 FOX: Công ty cổ phần HNT đã mua 40.000 CP  
05/02/2018 BDT: Ông Nguyễn Hữu Phước - Ủy viên HĐQT đăng ký mua 20.000 CP  
05/02/2018 HTR: Ông Phạm Văn Tú - Ủy viên HĐQT đăng ký mua 4.700 CP

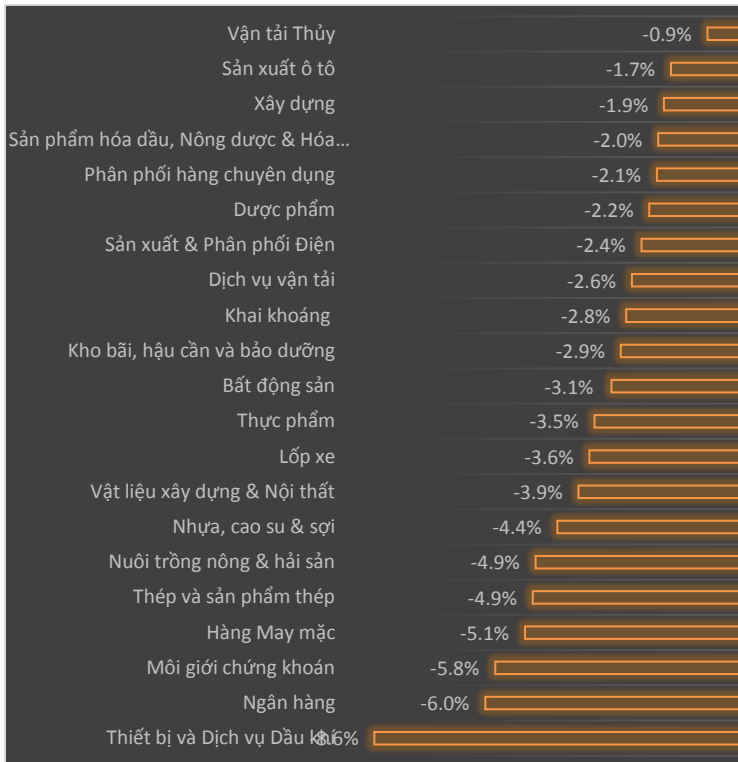
### Trả cổ tức

01/02/2018 ECI: 9.3.2018, ngày GDKHQ tổ chức ĐHĐCĐ TN năm 2018, trả cổ tức bằng tiền mặt (1.400 đ/cp)  
01/02/2018 CKH: 21.2.2018, ngày GDKHQ Tổ chức ĐHĐCĐ TN năm 2018, trả cổ tức bằng tiền mặt (1.000 đ/cp)  
01/02/2018 EPH: 7.2.2018, ngày GDKHQ trả cổ tức bằng tiền mặt (1.000 đ/cp)  
01/02/2018 DGT: Thông báo về việc thay đổi ngày thanh toán cổ tức lần 3  
01/02/2018 QST: Nghị quyết HĐQT v/v tạm ứng cổ tức năm 2017  
01/02/2018 TNA: 27.2.2018, ngày GDKHQ tạm ứng cổ tức đợt 2/2017 (1.500 đ/p), tổ chức ĐHĐCĐ TN 2017  
01/02/2018 PGI: 9.2.2018, ngày GDKHQ tạm ứng cổ tức năm 2017 (1.200 đ/cp)  
01/02/2018 YTC: 2.2.2018, ngày GDKHQ trả cổ tức bằng tiền mặt (1.000 đ/cp)  
31/01/2018 Lịch chốt quyền nhận cổ tức bằng tiền của 10 doanh nghiệp

### Giao dịch CP quỹ - tăng vốn

02/02/2018 CVN: Báo cáo kết quả chào bán riêng lẻ  
02/02/2018 E1VFN30: 2.2.2018, giao dịch 4.300.000 ccq niêm yết bổ sung  
01/02/2018 ND2: Chấp thuận đăng ký giao dịch bổ sung 8.464.310 cổ phiếu  
01/02/2018 VSC: 12.2.2018, giao dịch 4.555.162 cp niêm yết bổ sung  
31/01/2018 RCD: Đã mua 450.000 cp làm cp quỹ  
31/01/2018 QNC: Chấp thuận niêm yết bổ sung 12.000.000 cổ phiếu  
31/01/2018 CBS: Ngày 07/02/2018, giao dịch đầu tiên của 1.007.925 cổ phiếu ĐKGD bổ sung  
31/01/2018 AMD: Giao dịch 98.626.480 cp niêm yết bổ sung  
31/01/2018 BTT: Giao dịch 621.297 cp niêm yết bổ sung

## Tăng giảm ngành trong ngày



Các CP tăng tốt nhất theo từng nhóm ngành:

**Bất động sản:** HDG, LEC, VPH


**Xây dựng:** CTX, CTI, UIC

**Dầu khí:** PGS

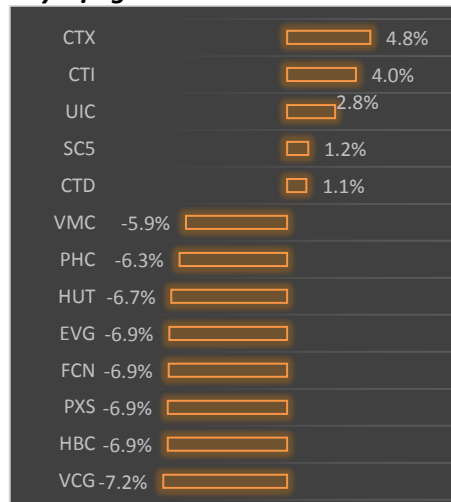
**Chứng khoán:** PSI, IVS

**Ngân hàng:**


### Bất động sản



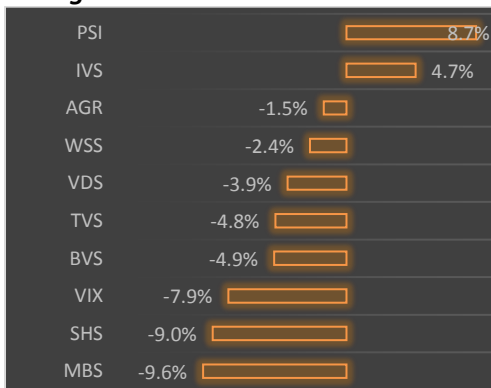
### Xây dựng



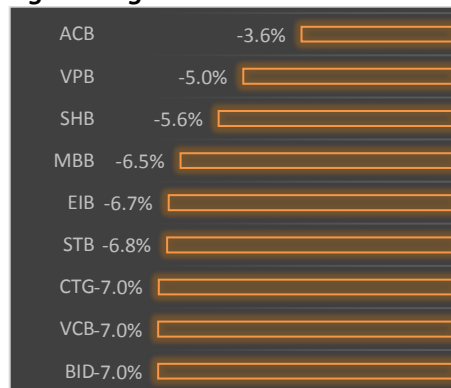
### Dầu khí



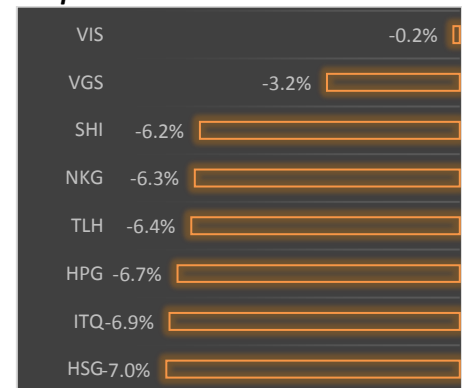
### Chứng khoán



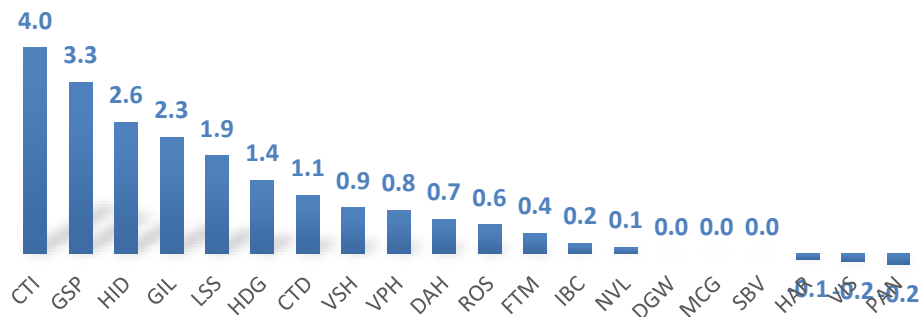
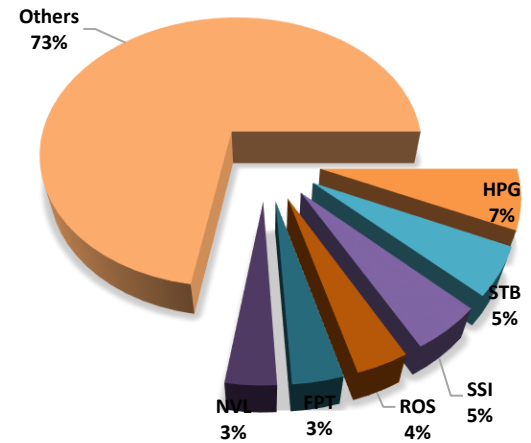
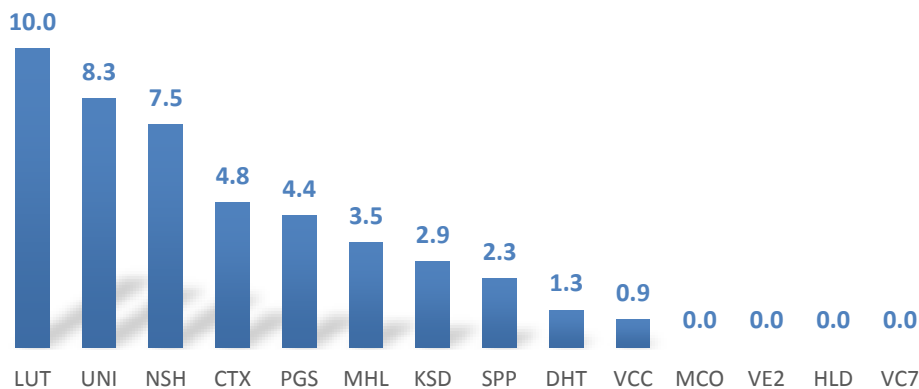
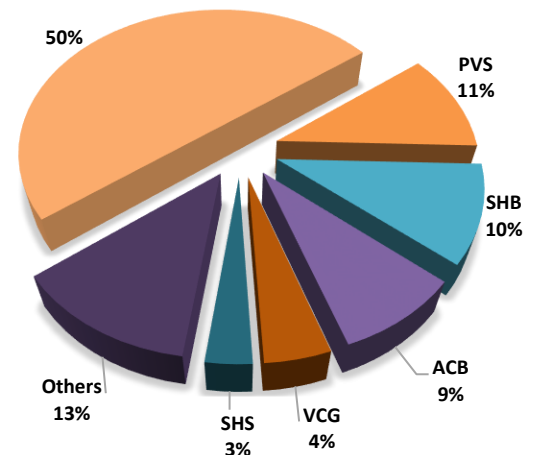
### Ngân hàng



### Thép



## Thống kê cổ phiếu tăng giá

**Top CP tăng giá-HOSE**

**Top giá trị giao dịch HOSE**

**Top CP tăng giá-HNX**

**Top giá trị giao dịch HNX**




*Chúng tôi chỉ sử dụng trong báo cáo này những thông tin và quan điểm được cho là đáng tin cậy nhất, tuy nhiên chúng tôi không bảo đảm tuyệt đối tính chính xác và đầy đủ của những thông tin trên. Những quan điểm cá nhân trong báo cáo này đã được cân nhắc cẩn thận dựa trên những nguồn thông tin chúng tôi cho là tốt nhất và hợp lý nhất trong thời điểm viết báo cáo. Tuy nhiên những quan điểm trên có thể thay đổi bất cứ lúc nào, do đó chúng tôi không chịu trách nhiệm phải thông báo cho nhà đầu tư. Tài liệu này sẽ không được coi là một hình thức chào bán hoặc lôi kéo khách hàng đầu tư vào bất kì cổ phiếu nào. Công ty SBS cũng như các công ty con và toàn thể cán bộ công nhân viên hoàn toàn có thể tham gia đầu tư hoặc thực hiện các nghiệp vụ ngân hàng đầu tư đối với cổ phiếu được đề cập trong báo cáo này. SBS sẽ không chịu trách nhiệm với bất kì thông tin nào không nằm trong phạm vi báo cáo này. Nhà đầu tư phải cân nhắc kĩ lưỡng việc sử dụng thông tin cũng nhưng các dự báo tài chính trong tài liệu trên, và SBS hoàn toàn không chịu trách nhiệm với bất kì khoản lỗ trực tiếp hoặc gián tiếp nào do sử dụng những thông tin đó. Tài liệu này chỉ nhằm mục đích lưu hành trong phạm vi hẹp và sẽ không được công bố rộng rãi trên các phương tiện truyền thông, nghiêm cấm bất kì sự sao chép và phân phối lại đối với tài liệu này.*

### **Công ty cổ phần chứng khoán Sài Gòn Thương Tín (Hội sở)**

278 Nam Kỳ Khởi Nghĩa, Quận 3 TP HCM Việt Nam

Tel: +84 (8) 6268 6868 Fax: +84 (8) 6255 5957 [www.sbssc.com.vn](http://www.sbssc.com.vn)

### **TRUNG TÂM PHÂN TÍCH**

Tel: +84 (8) 6268 6868 (Ext: 8769)

Email: [sbs.research@sbssc.com.vn](mailto:sbs.research@sbssc.com.vn)

#### **Chi nhánh Hà Nội**

Tầng 6-7, 88 Lý Thường Kiệt Quận Hoàn Kiếm Hà

Nội Việt Nam

Điện thoại: +84 (4) 3942 8076

Fax: +84 (8) 3942 8075