

**21/02/2018**

# TỔNG QUAN

## Index

**VNX-All**  
**1525.3**

+28.32 (+1.89%)

**VN-Index**  
**1087.1**

+27.42 (+2.59%)

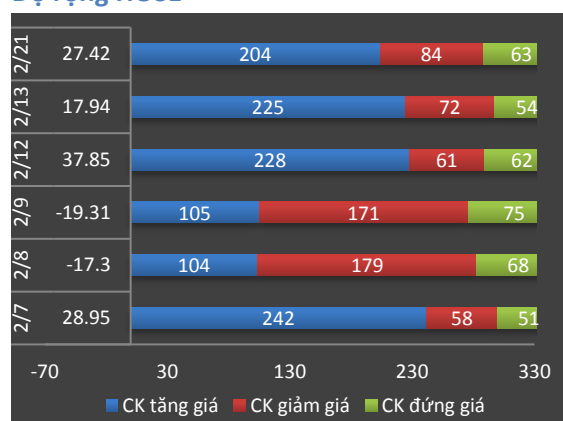
**VN30-Index**  
**1075.4**

+21.38 (+2.03%)

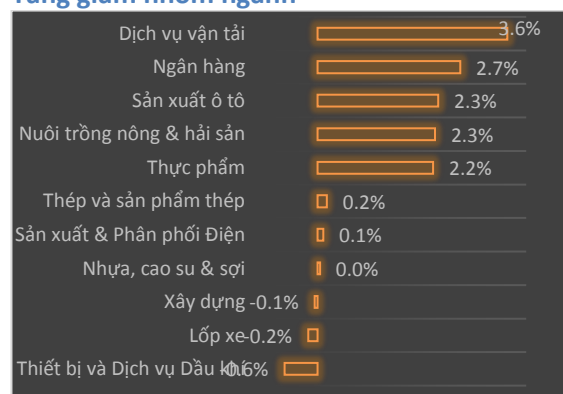
**HNX-Index**  
**125.8**

+1.54 (+1.24%)

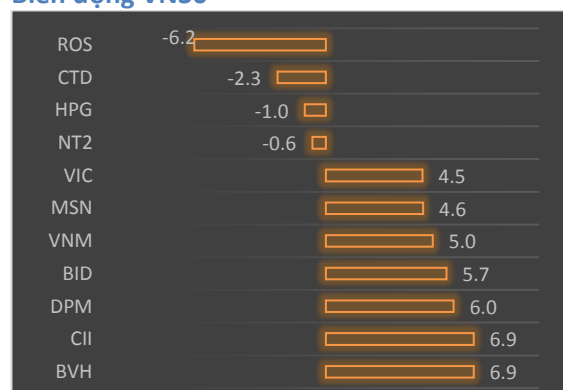
## Độ rộng HOSE



## Tăng giảm nhóm ngành



## Biến động VN30



## Tin thị trường:

- Như thông lệ phiên giao dịch đầu năm thanh khoản không quá cao nhưng trạng thái thị trường lại rất sôi động. Sau 1 tuần nghỉ lễ hoạt động của thị trường quốc tế vẫn khá ổn định và tăng trưởng. Riêng chứng khoán Mỹ có điều chỉnh tương đối đêm hôm trước nhưng không đáng kể. Với những tín hiệu vĩ mô trong nước công bố trong hai tháng đầu năm cho thấy tín hiệu kinh tế năm nay có thể tiếp tục đà tăng trưởng như mục tiêu đề ra. Một số hoạt động IPO niêm yết mới và thoái vốn những tập đoàn công ty nhà nước lớn là điểm nhấn đầu tư năm nay. Đặc biệt nhóm cổ phiếu ngân hàng trở thành trụ chính dẫn dắt thị trường từ hơn hai tháng nay và tiếp tục kỳ vọng những cơn sóng mới.
- Chỉ số index tăng mạnh hơn 10 điểm từ khi mở cửa và chốt phiên ngoạn mục tăng gần 30 điểm lên 1087. Nhóm blue chip chủ yếu vẫn là nhóm cổ phiếu ngân hàng tiếp tục bức phá rất tốt với lực mua mạnh và kéo đều ở các mã quốc doanh lẫn thương mại. Khối ngoại không đóng vai trò gì đáng kể với nhóm cổ phiếu ngân hàng thậm chí còn bán ròng ở một số mã như SHB, VCB. Nhiều cổ phiếu như ACB, VPB gần như chạm ngưỡng mục tiêu dự phóng cả năm và có vẻ như mức độ tăng trưởng của các cổ phiếu đi quá nhanh so với kỳ vọng ban đầu của giới đầu tư. Với kỳ vọng lợi nhuận ngành ngân hàng tăng trưởng khoảng 30% trong năm nay thì một số cổ phiếu như VPB, ACB, BID, MBB, SHB vẫn ở vùng giá khá hấp dẫn tuy nhiên các hoạt động tăng vốn ở thời gian sắp tới của nhóm này cũng đáng chú ý để có chiến lược giải ngân phù hợp.
- VNM, SAB tăng trung bình hơn 4% cùng với BVH, CII tăng trần là động lực tiếp sức cho các chỉ số. Trong nhóm VN30 chỉ có HPG, CTD giảm điểm đáng chú ý nhất. Trong danh sách bán ròng của khối ngoại hôm nay HPG là cổ phiếu bán ròng nhiều nhất với hơn 3 triệu cổ phiếu.

- Việc chỉ số Vnindex tăng gần 30 có thể xem là kết quả giao dịch của cả 1 tuần lễ đã chờ đợi khi thị trường vừa mới trở lại đà hưng phấn sau đợt điều chỉnh. Dù vậy việc chỉ số tăng tốc quá nhanh gần 100 điểm chỉ sau 4 phiên lại tạo nên một áp lực lớn chốt lời những phiên sắp tới. Nhà đầu tư lưu ý các mốc 1110 và 1130 là kháng cự gần nhất hiện tại.

## Phân tích kỹ thuật

Stock	Market Cap	Price	%
ROS	66,220	140	-6.17
CTD	14,159	185	-2.27
HPG	91,015	60	-0.99
VJC	89,817	199	0
REE	12,309	39.7	0
HDB	45,813	46.7	0.21
EIB	19,732	16.05	0.31
NVL	50,075	80.4	0.5
SBT	9,998	17.95	0.56
MBB	57,552	31.7	0.63
FPT	31,534	59.4	0.68
PLX	92,357	79.7	1.92
GMD	12,093	41.95	2.32
CTG	103,697	27.85	2.39
MWG	37,838	123	2.5
STB	29,400	16.3	2.52
DHG	13,833	105.8	2.72
SSI	17,194	35.1	2.78
BHN	35,697	154	3.01
VRE	94,103	49.5	3.02
SAB	154,549	241	3.04
VPB	87,448	58.4	3.36
VCB	238,172	66.2	3.44
PNJ	17,837	165	3.45
GAS	214,295	112	3.7
VIC	237,394	90	4.53
MSN	102,759	89.5	4.56
VNM	294,905	203.2	5.01
BID	127,860	37.4	5.65
BVH	54,574	80.2	6.93

**MWG – 123,000 ▲ +2.5%**



Xu hướng trong dài hạn MWG là tăng. Đường giá đã điều chỉnh từ vùng 140 xuống 110 và bật lên theo tín hiệu kỹ thuật. Đường giá có thể dao động một thời gian khi tiến về vùng kháng cự 130-140 trong ngắn hạn. Tuy nhiên các yếu tố cơ bản đang hỗ trợ xu hướng tăng tiếp tục của cổ phiếu trong trung hạn. Ngưỡng mục tiêu trong năm nay của MWG quanh 170 tương ứng gần 40%. Nhà đầu tư có thể tích lũy quanh vùng giá hiện tại và mua thêm nếu giá điều chỉnh về 110.

**Tin tức trong ngày****PVN đặt mục tiêu khai thác gần 23 triệu tấn dầu trong năm 2018**

Tập đoàn Dầu khí Việt Nam (PVN) đặt mục tiêu khai thác 22,83 triệu tấn dầu quy đổi, trong đó khai thác dầu thô đạt 13,23 triệu tấn và khai thác khí đạt 9,6 tỷ m<sup>3</sup>.

Năm 2018, PVN đặt mục tiêu gia tăng trữ lượng dầu quy đổi đạt 10-15 triệu tấn; khai thác dầu khí đạt 22,83 triệu tấn dầu quy đổi, trong đó khai thác dầu thô đạt 13,23 triệu tấn và khai thác khí đạt 9,6 tỷ m<sup>3</sup>.

Đồng thời, PVN đặt mục tiêu sản xuất điện đạt 21,57 tỷ kWh và sản xuất đạm đạt 1.54 triệu tấn, sản xuất xăng dầu đạt 11,78 triệu tấn.

Năm 2018, PVN sẽ tập trung xây dựng các giải pháp để thực hiện nhiệm vụ Chính phủ giao, đẩy mạnh tìm kiếm thăm dò thăm lượng, phấn đấu gia tăng trữ lượng dầu khí năm 2018 đạt 10-15 triệu tấn dầu quy đổi. PVN ưu tiên tập trung phát triển các dự án Lô B, Cá Voi Xanh, Cá Rồng Đỏ để đảm bảo phát triển trong dài hạn.

Trước đó, năm 2017, theo Tổng giám đốc Nguyễn Vũ Trường Sơn, PVN ghi nhận sản lượng khai thác dầu thô trong nước vượt 1,29 triệu tấn so với kế hoạch Chính phủ giao đầu năm, góp phần quan trọng vào tăng trưởng GDP cả nước đạt 6,81%; nộp ngân sách Nhà nước 97.500 tỷ đồng, vượt 22.900 tỷ đồng so với kế hoạch.

Tổng doanh thu toàn Tập đoàn đạt 498.000 tỷ đồng, vượt 13,8% so với kế hoạch năm và tăng 10,1% so với năm 2016. Lợi nhuận sau thuế hợp nhất đạt 31.900 tỷ đồng, vượt 92% kế hoạch năm. Giá trị thực hiện đầu tư năm 2017 đạt 39,2 ngàn tỷ đồng.

**FTA thế hệ mới: Cơ hội cho doanh nghiệp Việt**

Hóa giải những bất lợi sẽ tạo ra nhiều lợi thế và cơ hội cho doanh nghiệp Việt Nam khi tham gia các Hiệp định thương mại tự do thế hệ mới.

Nhờ từng bước thực thi có hiệu quả các Hiệp định thương mại tự do thế hệ mới (FTA), môi trường đầu tư kinh doanh, kinh tế cũng như thể chế của Việt Nam đã có nhiều thay đổi vượt bậc, tạo bước thuận lợi lớn cho phát triển doanh nghiệp, chính sách thu hút đầu tư cũng như thay đổi đáng kể cán cân thương mại.

**Xuất khẩu hàng hóa giữ xu hướng tăng**

Đơn cử như trong lĩnh vực thương mại, dịch vụ, trong giai đoạn 2007-2017, nhờ nỗ lực thực thi cam kết WTO và một loạt FTA, xuất khẩu hàng hóa giữ xu hướng tăng, tốc độ tăng xuất khẩu bình quân ước đạt 16,6%/năm. Tốc độ nhập khẩu trung bình đạt 15,1%/năm trong giai đoạn 2007-2017, thấp hơn đáng kể so với giai đoạn 2000-2006 là 21,1%/năm.

Ông Lê Tiến Trường, Tổng giám đốc Tập đoàn Dệt may Việt Nam (Vinatex), kiêm Phó chủ tịch Hiệp hội Dệt May Việt Nam (Vitas) cho rằng, sau 10 năm tham gia WTO, kim ngạch xuất khẩu của ngành đã đạt

31 tỷ USD, cùng với đó là việc tận dụng tốt các Hiệp định FTA. Ông Trường cũng cho rằng, sự tham dự rất sâu vào các FTA cùng với sự chủ động nên các doanh nghiệp trong ngành dệt may đã chinh phục được nhiều thị trường lớn như Mỹ, Nhật Bản và Hàn Quốc...

“Trong bối cảnh Việt Nam tham gia vào thế giới hội nhập, ngành dệt may mong muốn Chính phủ quan tâm thúc đẩy các FTA thế hệ mới, tham vấn doanh nghiệp trong các đàm phán, hệ thống ngân hàng thúc đẩy thanh toán. Đồng thời, doanh nghiệp cũng cam kết tự nâng cao năng lực nghiên cứu thị trường, tận dụng cơ hội từ các Hiệp định FTA...”, ông Trường cho biết.

Bên cạnh những thành tựu nổi bật, Việt Nam đang đứng trước cả cơ hội và thách thức từ việc thực thi các FTA thế hệ mới với mức độ cam kết ngày càng cao.

Dưới góc độ của nhà đầu tư, bà Đặng Thị Minh Loan, Phó Giám đốc điều hành VinaCapital cho rằng, có hai thách thức lớn đối với doanh nghiệp, đó là quy mô vốn đầu tư, năng lực sản xuất, thị trường, mạng lưới khách hàng và phát triển đội ngũ lãnh đạo. Doanh nghiệp nhận được nhiều đóng góp vốn từ các quỹ đầu tư quốc tế nhưng khó tìm được đội ngũ lãnh đạo để mở rộng đầu tư. Hầu hết doanh nghiệp Việt Nam đều gặp khó khăn này.

“Nhiều doanh nghiệp Việt Nam có khả năng mua bán – sáp nhập (M&A) với các doanh nghiệp quốc tế, vì đây là một trong những cách mở rộng quy mô nhanh và hiệu quả. Nếu doanh nghiệp Việt Nam tận dụng được nguồn vốn từ các quỹ nước ngoài sẽ M&A được các doanh nghiệp quốc tế. Hội nhập nhưng phải giữ vững sự độc lập, M&A nhưng vẫn giữ sự chủ động”, bà Loan nhận định.

### **Biến thách thức thành cơ hội**

Chỉ rõ những khó khăn, vướng mắc của các doanh nghiệp trong nước gặp phải trong tiến trình hội nhập và thực thi các FTA thế hệ mới ngoài những lợi thế đã có, TS. Nguyễn Đình Cung, Viện trưởng Viện Nghiên cứu Quản lý kinh tế Trung ương (CIEM) cho rằng, nền kinh tế Việt Nam đã rất mở, xuất nhập khẩu đã tăng trưởng cao hơn nhiều so với khu vực và toàn cầu. Tuy nhiên, các khó khăn vướng mắc hiện nay trong hội nhập chủ yếu đến từ doanh nghiệp trong nước mà không phải từ doanh nghiệp có vốn đầu tư nước ngoài.

Những khó khăn của doanh nghiệp đến từ việc thực thi các FTA được TS. Nguyễn Đình Cung chỉ ra bao gồm: Các hàng rào phi thuế quan hay còn gọi là hàng rào kỹ thuật; các chuẩn mực của các công ty đa quốc gia và một điều quan trọng hơn, đó chính là những thách thức từ nội tại đang kìm hãm khiến các doanh nghiệp trong nước không tận dụng được các cơ hội của hội nhập

Do đó, ông Cung cho rằng, các doanh nghiệp cần phải có thái độ rất tích cực với các chuẩn mực từ các Hiệp định FTA, các tập đoàn đa quốc gia đã hoạt động ở Việt Nam. Như thế mới có thể tận dụng được cơ hội tiếp cận thị trường nếu như không muốn bị loại bỏ khỏi các cơ hội.

Đối với những khó khăn, thách thức từ nội tại doanh nghiệp trong nước, TS. Nguyễn Đình Cung cho hay, ngoài việc các doanh nghiệp cần thay đổi chiến lược sản xuất kinh doanh, phát triển nguồn nhân lực, ứng dụng khoa học công nghệ tiên tiến để tạo được lòng tin của thị trường, thì các cơ quan nhà nước, các Bộ, ngành địa phương cần phải hiểu doanh nghiệp muốn gì và cần gì, từ đó có những hỗ trợ thiết thực hơn là đi gây khó khăn trong kiểm tra và thanh tra.

“Cải cách đầu tiên chính là thể chế, cải thiện môi trường kinh doanh. Tiếp đó là thay đổi thái độ của cơ quan nhà nước trong việc tiếp cận với doanh nghiệp theo hướng hỗ trợ. Hiểu doanh nghiệp cũng như đối tác của doanh nghiệp nhiều hơn để giải quyết vấn đề nội tại, như vậy mới giúp doanh nghiệp vượt qua được những rào cản từ bên ngoài và tận dụng được các cơ hội mà các FTA mang lại”, ông Cung nhận định.

Tại Chỉ thị 38/CT-TTg về tăng cường thực hiện và khai thác hiệu quả các hiệp định thương mại tự do mới ban hành, Thủ tướng Chính phủ yêu cầu UBND các tỉnh, thành phố trực thuộc Trung ương chủ động xây dựng và triển khai các hoạt động tuyên truyền, phổ biến, nâng cao nhận thức của doanh nghiệp địa phương về hội nhập kinh tế quốc tế nói chung và các FTA đã ký kết nói riêng.

Đặc biệt, Thủ tướng Chính phủ giao Phòng Thương mại và Công nghiệp Việt Nam (VCCI) chú trọng nâng cao năng lực hội nhập, cạnh tranh của các doanh nghiệp thành viên; chủ động đề xuất các yêu cầu, vướng mắc cần sự hỗ trợ của các cơ quan Chính phủ; chủ động thúc đẩy quan hệ hợp tác giữa VCCI với các đối tác nước ngoài nhằm hỗ trợ các doanh nghiệp thành viên tìm kiếm đối tác tiềm năng, mở rộng mạng lưới kinh doanh; trao đổi thông tin, kinh nghiệm khai thác các FTA giữa các Phòng Thương mại, Công nghiệp.

*Source: dautuchungkhoan, NDH, vneconomy*

## Tin giao dịch nội bộ, cổ tức

### Giao dịch cổ đông nội bộ

21/02/2018 TVC: Công ty TNHH MTV Tùng Trí Việt đăng ký mua 1.000.000 CP

13/02/2018 HNG: Bà Võ Thị Mỹ Hạnh - TGD chưa mua 1.000.000 cp

13/02/2018 HAG: Bà Hồ Thị Kim Chi - Phó TGD chưa mua 1.000.000 cp

13/02/2018 CMG: Công ty TNHH Đầu tư Mỹ Linh đã bán 6.100.000 cp

13/02/2018 CMG: Ông Nguyễn Trung Chính - CT.HĐQT chưa mua 6.800.000 cp

13/02/2018 CII: KB Vietnam Focus Balanced Fund đã mua 1.000.000 cp

13/02/2018 SBT: Ông Lê Đức Tồn - GD nhà máy đăng ký bán 150.000 cp

13/02/2018 TAG: CTCP Đầu tư Thế Giới Di Động đã mua 956.081 CP

13/02/2018 SBT: Bà Đặng Huỳnh Ước My - TV.HĐQT đăng ký mua 5.000.000 cp

13/02/2018 TNW: Ông Nguyễn Bá Quyết - Ủy viên HĐQT đăng ký mua 200.000 CP

### Trả cổ tức

09/02/2018 HUG: 23.2.2018, ngày GDKHQ tổ chức ĐHĐCĐ TN năm 2018, trả cổ tức bằng tiền mặt (2.000 đ/cp)

09/02/2018 VIP: 23.2.2018, ngày GDKHQ tổ chức ĐHĐCĐ TN2018 và tạm ứng cổ tức năm 2017 (800 đ/cp)

09/02/2018 FLC: Đã phát hành 44.658.624 cổ phiếu để trả cổ tức

08/02/2018 VPH: 23.2.2018, ngày GDKQH trả cổ tức 2016 (tỷ lệ 100:15), 2017(800đ/cp); thưởng cp (tỷ lệ 100:4), ĐHĐCĐ TN 2017

08/02/2018 LBE: 9.3.2018, ngày GDKHQ tổ chức ĐHĐCĐ TN năm 2018, trả cổ tức bằng tiền mặt (1.400 đ/cp)

08/02/2018 VMC: 27.2.2018, ngày GDKHQ tổ chức ĐHĐCĐ TN năm 2018, trả cổ tức bằng tiền mặt (10.000 đ/cp)

08/02/2018 Dược Hà Tây sẽ trả cổ tức và cổ phiếu thưởng tổng tỷ lệ 60%

08/02/2018 Vạn Phát Hưng (VPH) chốt danh sách cổ đông trả cổ tức, cổ phiếu thưởng tổng tỷ lệ 27%

07/02/2018 HKT: Đã phát hành 557.729 cp để trả cổ tức

### Giao dịch CP quỹ - tăng vốn

09/02/2018 Dược phẩm Cửu Long (DCL) đã phát hành xong 20 triệu USD trái phiếu chuyển đổi quốc tế

09/02/2018 QNC: Ngày 08/02/2018, giao dịch đầu tiên 12.000.000 cổ phiếu niêm yết bổ sung

09/02/2018 KTU: Ngày 21/02/2018, giao dịch đầu tiên 1.210.330 cổ phiếu đăng ký giao dịch

09/02/2018 FLC: Số lượng cổ phiếu có quyền biểu quyết đang lưu hành là 682.697.361 cp

09/02/2018 BTT: Điều chỉnh thông báo giao dịch 621.297 cp niêm yết bổ sung

09/02/2018 LSS: Đã mua 3.005.050 cp làm cp quỹ

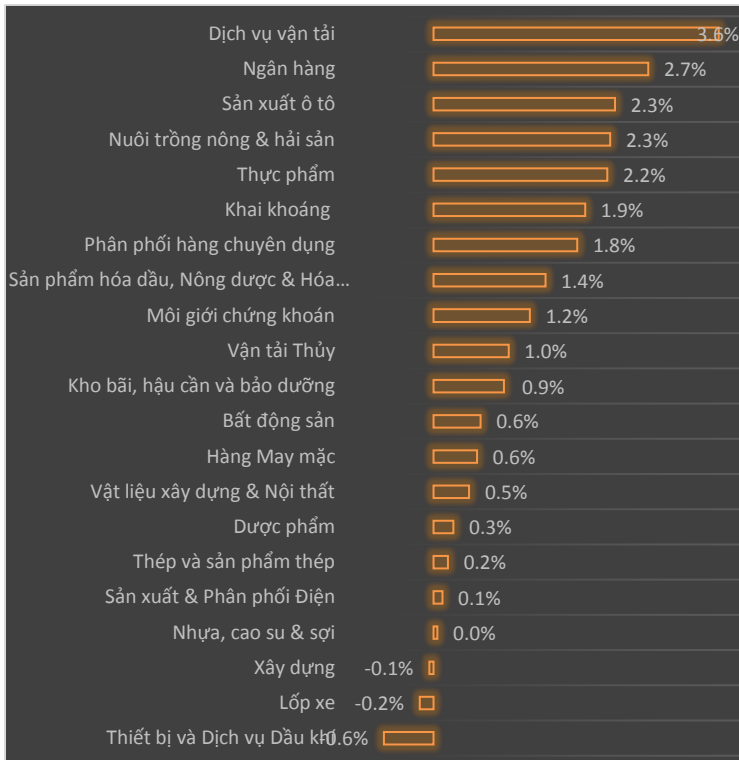
09/02/2018 E1VFN30: 9.2.2018, giao dịch 3.100.000 ccq niêm yết bổ sung

08/02/2018 VPH: 23.2.2018, ngày GDKQH trả cổ tức 2016 (tỷ lệ 100:15), 2017(800đ/cp); thưởng cp (tỷ lệ 100:4), ĐHĐCĐ TN 2017

08/02/2018 VE1: Báo cáo Thay đổi phương án sử dụng Vốn thu được từ đợt chào bán cổ phiếu riêng lẻ



## Tăng giảm ngành trong ngày



Các CP tăng tốt nhất theo từng nhóm ngành:

**Bất động sản:** KAC, VRC, KBC


**Xây dựng:** VC7, SDU, CII

**Dầu khí:** PGS, GAS, PVG

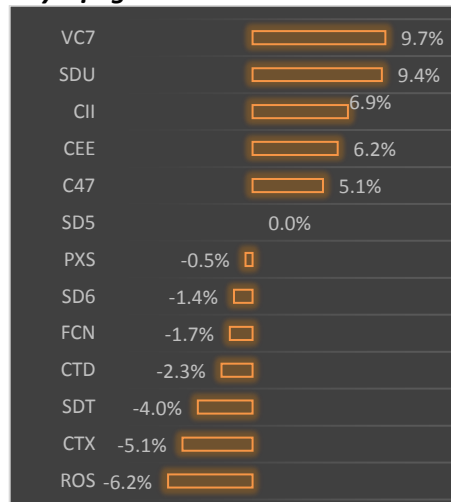
**Chứng khoán:** IVS, CTS

**Ngân hàng:** BID, VCB

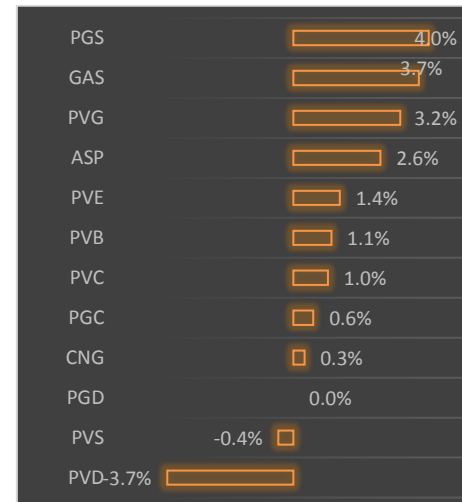
### Bất động sản



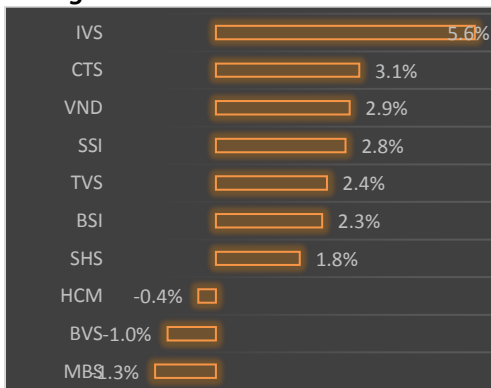
### Xây dựng



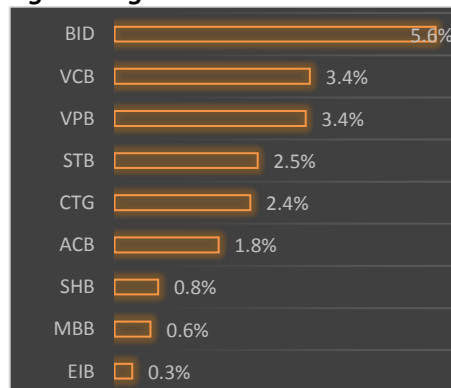
### Dầu khí



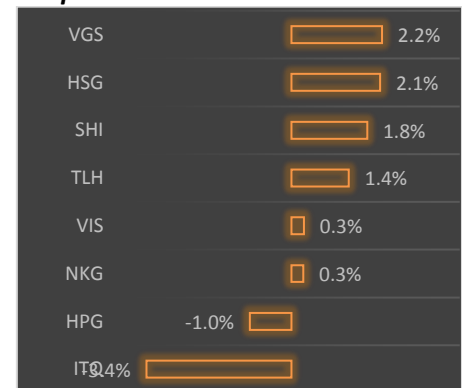
### Chứng khoán



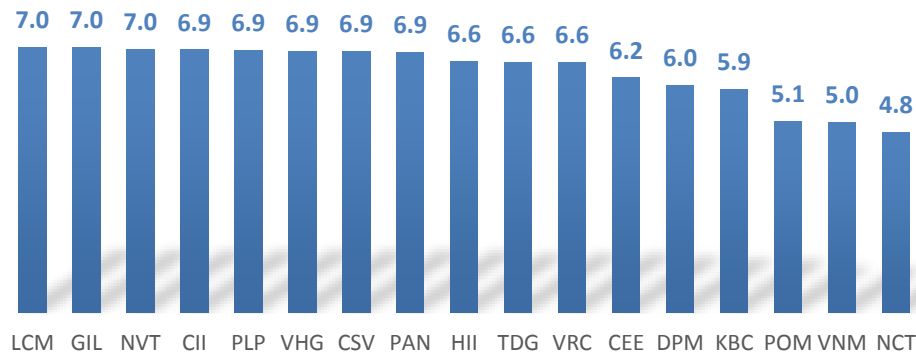
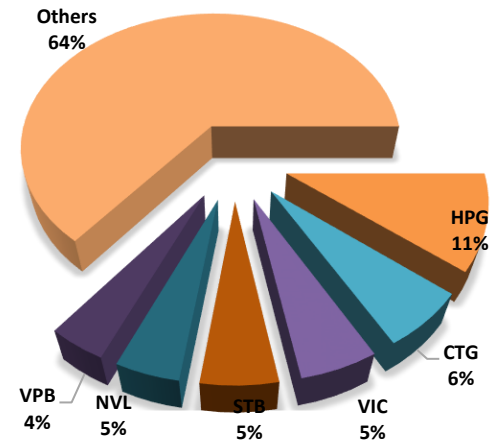
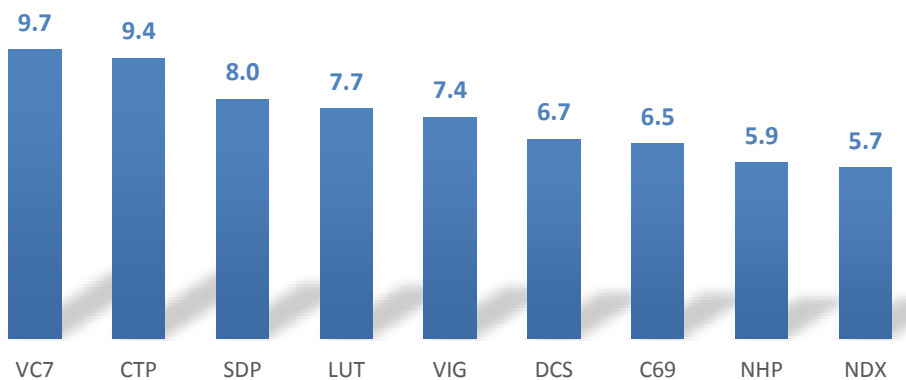
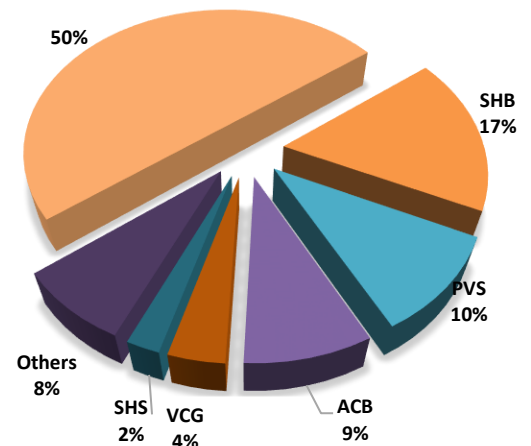
### Ngân hàng



### Thép



## Thống kê cổ phiếu tăng giá

**Top CP tăng giá-HOSE**

**Top giá trị giao dịch HOSE**

**Top CP tăng giá-HNX**

**Top giá trị giao dịch HNX**




*Chúng tôi chỉ sử dụng trong báo cáo này những thông tin và quan điểm được cho là đáng tin cậy nhất, tuy nhiên chúng tôi không bảo đảm tuyệt đối tính chính xác và đầy đủ của những thông tin trên. Những quan điểm cá nhân trong báo cáo này đã được cân nhắc cẩn thận dựa trên những nguồn thông tin chúng tôi cho là tốt nhất và hợp lý nhất trong thời điểm viết báo cáo. Tuy nhiên những quan điểm trên có thể thay đổi bất cứ lúc nào, do đó chúng tôi không chịu trách nhiệm phải thông báo cho nhà đầu tư. Tài liệu này sẽ không được coi là một hình thức chào bán hoặc lôi kéo khách hàng đầu tư vào bất kì cổ phiếu nào. Công ty SBS cũng như các công ty con và toàn thể cán bộ công nhân viên hoàn toàn có thể tham gia đầu tư hoặc thực hiện các nghiệp vụ ngân hàng đầu tư đối với cổ phiếu được đề cập trong báo cáo này. SBS sẽ không chịu trách nhiệm với bất kì thông tin nào không nằm trong phạm vi báo cáo này. Nhà đầu tư phải cân nhắc kĩ lưỡng việc sử dụng thông tin cũng nhưng các dự báo tài chính trong tài liệu trên, và SBS hoàn toàn không chịu trách nhiệm với bất kì khoản lỗ trực tiếp hoặc gián tiếp nào do sử dụng những thông tin đó. Tài liệu này chỉ nhằm mục đích lưu hành trong phạm vi hẹp và sẽ không được công bố rộng rãi trên các phương tiện truyền thông, nghiêm cấm bất kì sự sao chép và phân phối lại đối với tài liệu này.*

### **Công ty cổ phần chứng khoán Sài Gòn Thương Tín (Hội sở)**

278 Nam Kỳ Khởi Nghĩa, Quận 3 TP HCM Việt Nam

Tel: +84 (8) 6268 6868 Fax: +84 (8) 6255 5957 [www.sbssc.com.vn](http://www.sbssc.com.vn)

### **TRUNG TÂM PHÂN TÍCH**

Tel: +84 (8) 6268 6868 (Ext: 8769)

Email: [sbs.research@sbssc.com.vn](mailto:sbs.research@sbssc.com.vn)

#### **Chi nhánh Hà Nội**

Tầng 6-7, 88 Lý Thường Kiệt Quận Hoàn Kiếm Hà

Nội Việt Nam

Điện thoại: +84 (4) 3942 8076

Fax: +84 (8) 3942 8075