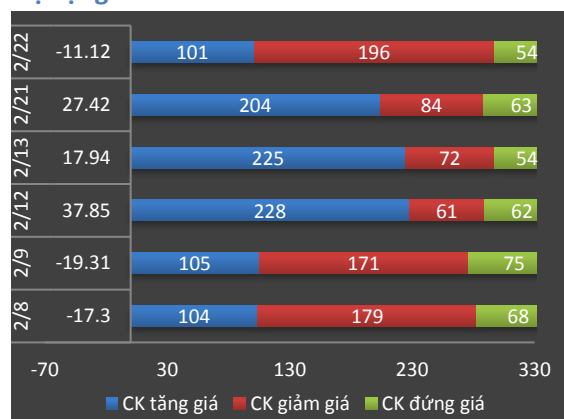
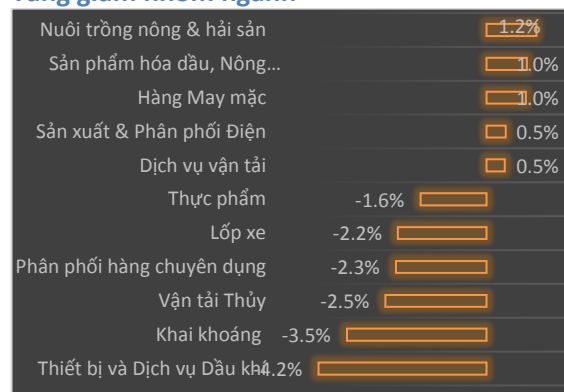
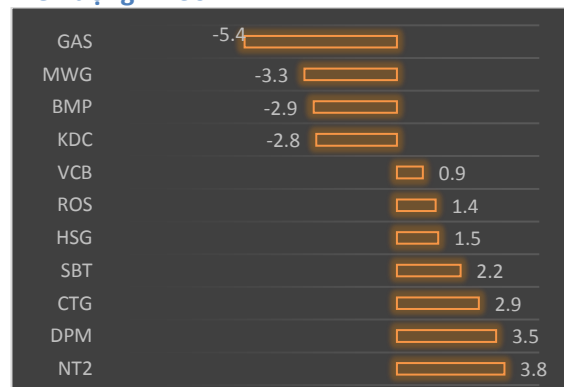


22/02/2018
**TỔNG
QUAN**
Index
VNX-All
1510.9
 -14.36 (-0.94%)

VN-Index
1076.0
 -11.12 (-1.02%)

VN30-Index
1064.2
 -11.19 (-1.04%)

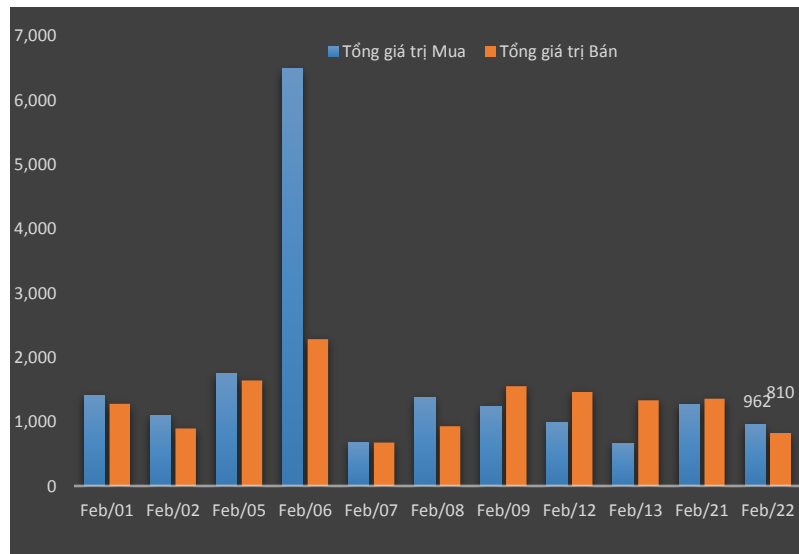
HNX-Index
124.7
 -1.15 (-0.92%)

Độ rộng HOSE

Tăng giảm nhóm ngành

Biến động VN30

Tin thị trường:

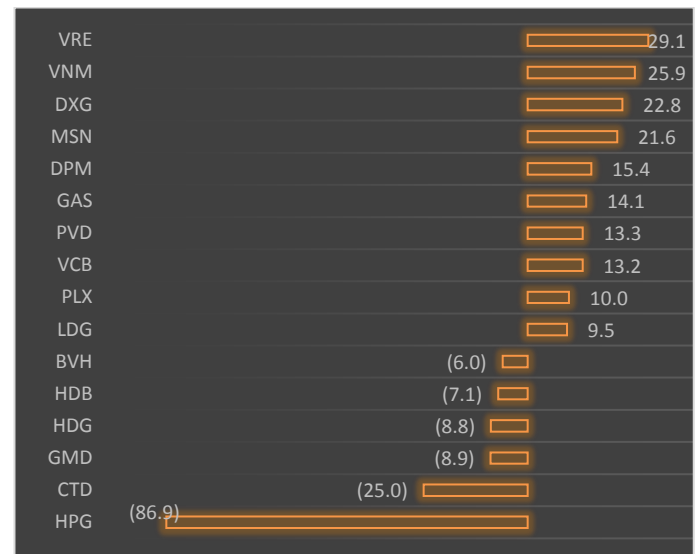
- Thị trường suy yếu ngay từ đầu phiên khi chỉ số liên tục co giật không ổn định và độ rộng thị trường thu hẹp một cách tiêu cực. Sau nửa thời gian giao dịch buổi sáng thị trường chuyển hẳn sang trạng thái giảm nhưng mức độ ở mức vừa phải và vẫn có khá nhiều lệnh lớn chờ mua bên dưới. Chỉ số index chỉ mất điểm mạnh về cuối phiên khi nhà đầu tư quyết định đổ ra bán chốt lời ở vùng giá thấp đã kéo hàng loạt cổ phiếu lớn rơi về mức giá thấp nhất trong ngày.
- Có khoảng ¼ cổ phiếu blue chip giảm điểm cuối phiên và chỉ có một số cổ phiếu giữ xanh nhẹ như CTG, SBT, ROS, EIB, VCB. Nhóm CP ngân hàng điều chỉnh nhẹ với SHB, VPB giảm hơn -2%. Mức giảm rõ ràng không đáng kể do có khá nhiều lực mua lớn bên dưới chờ mua cổ phiếu giá rẻ. Nhiều cổ phiếu ngân hàng vẫn đang ở vùng đỉnh cao nhất hơn 20% kể từ đầu năm như ACB, BID, VPB, SHB vì vậy phiên giảm hôm nay chưa điều chỉnh nhiều để hấp dẫn mua vào.
- Việc thị trường đảo chiều hôm nay là một điều tất yếu đã được dự báo trước sau khi chứng khoán toàn cầu có phiên rơi thứ hai liên tiếp cùng song song đó chỉ số index đã kiểm hơn 100 điểm chỉ trong 4 phiên liên tiếp. Ít nhất việc điều chỉnh sẽ kéo nhiều cổ phiếu rơi về điểm mua hấp dẫn hơn trong thời điểm chưa có nhiều tin tức vĩ mô hay doanh nghiệp công bố. Hôm qua trong phần phân tích kỹ thuật chúng tôi chọn lọc ra cổ phiếu MWG đang ở vùng mua cho trung hạn và hôm nay giá cổ phiếu đã điều chỉnh khá tốt về vùng 119. Ngoài MWG, một số cổ phiếu như PLX, GAS, HVN, DHG, REE đang ở vùng chờ mua theo tín hiệu kỹ thuật.

Giao dịch khối ngoại

Tổng giá trị giao dịch hàng ngày



Top Giá trị CP mua bán ròng trong ngày (tỷ VND)



Khối ngoại mua vào 20.2 triệu và bán ra 18.9 triệu cổ phiếu, phần lớn đến từ giao dịch khớp lệnh. Sau 4 phiên bán ròng liên tiếp thì hôm nay khối ngoại mua ròng trở lại với mức độ dàn trải hơn ở nhiều CP như VRE (mua ròng 29.1 tỷ), VNM (25.9 tỷ), DXG (22.8 tỷ), MSN (21.6 tỷ), DPM (15.4 tỷ), GAS (14.1 tỷ) và nhiều cổ phiếu khác PVD, VCB, PLX. Phía bán ròng nổi bật nhất là HPG bán ròng 86.9 tỷ, CTD 25 tỷ và GMD 8.9 tỷ.

Phân tích kỹ thuật

Stock	Market Cap	Price	%
GAS	202,815	106	-5.36
HDB	44,145	45	-3.64
BHN	34,445	148.6	-3.51
MWG	36,608	119	-3.25
CTD	13,769	179.9	-2.76
PLX	89,808	77.5	-2.76
GMD	11,819	41	-2.26
VPB	85,502	57.1	-2.23
VJC	88,012	195	-2.01
SSI	16,851	34.4	-1.99
HPG	89,346	58.9	-1.83
DHG	13,598	104	-1.7
FPT	31,003	58.4	-1.68
MSN	101,036	88	-1.68
REE	12,107	39.05	-1.64
BID	125,809	36.8	-1.6
SAB	152,497	237.8	-1.33
STB	29,039	16.1	-1.23
VNM	291,712	201	-1.08
PNJ	17,729	164	-0.61
MBB	57,279	31.55	-0.47
BVH	54,438	80	-0.25
NVL	50,262	80.7	0.37
VIC	238,713	90.5	0.56
VRE	94,864	49.9	0.81
VCB	240,331	66.8	0.91
EIB	19,917	16.2	0.93
ROS	67,119	141.9	1.36
SBT	10,221	18.35	2.23
CTG	106,676	28.65	2.87

PLX – 77,500 ▼ -2.8%



PLX đã điều chỉnh rất mạnh từ vùng đỉnh 95 về chạm mức hỗ trợ mạnh quanh EMA 50 quanh vùng giá 72. Vùng giá 70-72 gần như chia đôi đồ thị giá của PLX trong trung hạn với mức đáy thấp nhất 55 so với đỉnh 95. Một chiến lược mua tích lũy khi giá rơi về quanh vùng 72-74 trong ngắn hạn và mua thêm đợt hai nếu giá rơi thấp hơn về 65 gần chạm hỗ trợ mạnh EMA200. Mục tiêu PLX là quay lại vùng đỉnh giá 90-95 từ 3 – 6 tháng. Tuy nhiên nhà đầu tư lưu ý PLX có mối tương quan với giá dầu thế giới vì vậy cần theo dõi song song khi nắm giữ cổ phiếu này.

Tin tức trong ngày**Niên độ 2017-2018, HVG lên kế hoạch lãi khổng sau 1 năm lỗ lớn**

Năm 2018, CTCP Hùng Vương (HVG) tiến hành tái cơ cấu với việc tiếp tục thực hiện thoái vốn ở một số công ty con và thanh lý một số bất động sản.

Cụ thể, thoái vốn tại CTCP Thực phẩm Sao Ta (FMC), CTCP Thức ăn Chăn nuôi Việt Thắng (VTF) và thanh lý mảnh đất tại 765 Hồng Bàng, TP.HCM.

Trong đó, 2 thương vụ gần như đã thực hiện xong, bao gồm việc bán hơn 21 triệu cổ phiếu FMC, tương ứng 54,28% vốn FMC, với giá bán 23.000 đồng/cp, ước tính mang về cho HVG gần 487 tỷ đồng và thanh lý mảnh đất 765 Hồng Bàng với giá trị chuyển nhượng 375 tỷ đồng.

Riêng với việc thoái vốn tại VTF, chưa có thêm thông tin mới ngoại trừ việc HĐQT HVG quyết định sẽ thoái trên 50%. Hiện HVG đang sở hữu gần 94,5 triệu cổ phiếu VTF, tương ứng 90,38% vốn với giá vốn mua ban đầu chỉ 7.512 đồng/cp.

Năm 2018, HVG đặt kế hoạch doanh số toàn tập đoàn khoảng 10.000 tỷ đồng từ xuất khẩu, kinh doanh nông sản (bã nành, cám, khoai mì...) nội địa và thoái vốn đầu tư. Lợi nhuận trước thuế ước đạt từ 800 tỷ đồng.

Dự kiến, kim ngạch xuất khẩu năm 2018 sẽ đạt khoảng 300 triệu USD từ cá và tôm. Năm 2017, thị trường xuất khẩu lớn nhất của HVG là Mỹ, chiếm tỷ trọng 44% kim ngạch, theo sau là các thị trường Trung Quốc, Nga, Tây Ban Nha, Mexico...

Tính đến hết niên độ 2016-2017 (30/9/2017), HVG đang lỗ lũy kế gần 424 tỷ đồng. Nếu năm 2018, HVG thực hiện được kế hoạch đề ra, công ty sẽ xóa được hết lỗ lũy kế. Tuy nhiên, đây không phải lần đầu tiên HVG đặt kế hoạch lãi lớn sau một năm thua lỗ.

Năm 2017, công ty cũng đặt kế hoạch lãi 400 tỷ đồng trong niên độ 2016-2017 dù niên độ trước đó thua lỗ 49 tỷ đồng. Kết quả thực hiện của niên độ 2016-2017 của HVG thậm chí còn đáng thất vọng hơn so với kỳ trước khi ghi nhận số lỗ 713 tỷ đồng.

Tính 31/12/2017, HVG còn 24 công ty thành viên, lĩnh vực hoạt động chính là sản xuất tôm/cá/heo giống, sản xuất thức ăn, nuôi trồng thủy sản, chế biến tôm/cá/bột cá biển, sản xuất mỡ cá/bột cá.

DVN báo lãi gần 256 tỷ năm 2017, EPS đạt 972 đồng

Tổng công ty Dược Việt Nam (DVN) vừa công bố báo cáo tài chính hợp nhất năm 2017 kéo dài từ ngày 8/12/2016 đến ngày 31/12/2017 (giai đoạn sau cổ phần hóa).

Quý IV, doanh thu DVN đạt 1.858 tỷ đồng. Tỷ suất lợi nhuận gộp/doanh thu ở mức 7,2%. Lợi nhuận sau thuế hợp nhất đạt 66,6 tỷ đồng, trong đó lợi nhuận cổ đông công ty mẹ đạt 59,9 tỷ đồng. EPS đạt 253 đồng.

Lũy kế cả năm, công ty đạt doanh thu 6.842 tỷ đồng và lợi nhuận sau thuế 255,7 tỷ đồng. EPS tương ứng 972 đồng.

Tại ngày 31/12/2017, DVN có 4 công ty con gồm CTCP Dược phẩm Trung ương CPC1, CTCP Dược phẩm Trung ương Codupha, CTCP Dược Trung ương 3 và Công ty TNHH dược phẩm Codupha Lào. Tiền và các khoản tương đương tiền là 255 tỷ đồng, giảm 73% so với đầu kỳ, chủ yếu giảm ở khoản mục tương đương tiền. Hàng tồn kho tăng thêm 3%, đạt 1.599 tỷ đồng.

Ở khoản mục nợ phải trả, DVN chủ yếu có nợ vay ngắn hạn ngân hàng với 1.571,6 tỷ đồng trong khi vay dài hạn chỉ có 45,6 tỷ đồng.

Lợi nhuận sau thuế chưa phân phối tính đến cuối kỳ là 443,5 tỷ đồng trên vốn điều lệ 2.370 tỷ đồng.

Liên quan đến Dược Việt Nam, Công ty cổ phần SAM Holdings (Mã: SAM) có một khoản đầu tư tài chính 283,6 tỷ đồng, tương đương nắm giữ 11,8 triệu cổ phiếu DVN.

Source: dautuchungkhoan, NDH, vneconomy

Tin giao dịch nội bộ, cổ tức

Giao dịch cổ đông nội bộ

21/02/2018 TVC: Công ty TNHH MTV Tùng Trí Việt đăng ký mua 1.000.000 CP

13/02/2018 HNG: Bà Võ Thị Mỹ Hạnh - TGD chưa mua 1.000.000 cp

13/02/2018 HAG: Bà Hồ Thị Kim Chi - Phó TGD chưa mua 1.000.000 cp

13/02/2018 CMG: Công ty TNHH Đầu tư Mỹ Linh đã bán 6.100.000 cp

13/02/2018 CMG: Ông Nguyễn Trung Chính - CT.HĐQT chưa mua 6.800.000 cp

13/02/2018 CII: KB Vietnam Focus Balanced Fund đã mua 1.000.000 cp

13/02/2018 SBT: Ông Lê Đức Tồn - GD nhà máy đăng ký bán 150.000 cp

13/02/2018 TAG: CTCP Đầu tư Thế Giới Di Động đã mua 956.081 CP

13/02/2018 SBT: Bà Đặng Huỳnh Ước My - TV.HĐQT đăng ký mua 5.000.000 cp

13/02/2018 TNW: Ông Nguyễn Bá Quyết - Ủy viên HĐQT đăng ký mua 200.000 CP

Trả cổ tức

09/02/2018 HUG: 23.2.2018, ngày GDKHQ tổ chức ĐHĐCĐ TN năm 2018, trả cổ tức bằng tiền mặt (2.000 đ/cp)

09/02/2018 VIP: 23.2.2018, ngày GDKHQ tổ chức ĐHĐCĐ TN2018 và tạm ứng cổ tức năm 2017 (800 đ/cp)

09/02/2018 FLC: Đã phát hành 44.658.624 cổ phiếu để trả cổ tức

08/02/2018 VPH: 23.2.2018, ngày GDKQH trả cổ tức 2016 (tỷ lệ 100:15), 2017(800đ/cp); thưởng cp (tỷ lệ 100:4), ĐHĐCĐ TN 2017

08/02/2018 LBE: 9.3.2018, ngày GDKHQ tổ chức ĐHĐCĐ TN năm 2018, trả cổ tức bằng tiền mặt (1.400 đ/cp)

08/02/2018 VMC: 27.2.2018, ngày GDKHQ tổ chức ĐHĐCĐ TN năm 2018, trả cổ tức bằng tiền mặt (10.000 đ/cp)

08/02/2018 Dược Hà Tây sẽ trả cổ tức và cổ phiếu thưởng tổng tỷ lệ 60%

08/02/2018 Vạn Phát Hưng (VPH) chốt danh sách cổ đông trả cổ tức, cổ phiếu thưởng tổng tỷ lệ 27%

07/02/2018 HKT: Đã phát hành 557.729 cp để trả cổ tức

Giao dịch CP quỹ - tăng vốn

09/02/2018 Dược phẩm Cửu Long (DCL) đã phát hành xong 20 triệu USD trái phiếu chuyển đổi quốc tế

09/02/2018 QNC: Ngày 08/02/2018, giao dịch đầu tiên 12.000.000 cổ phiếu niêm yết bổ sung

09/02/2018 KTU: Ngày 21/02/2018, giao dịch đầu tiên 1.210.330 cổ phiếu đăng ký giao dịch

09/02/2018 FLC: Số lượng cổ phiếu có quyền biểu quyết đang lưu hành là 682.697.361 cp

09/02/2018 BTT: Điều chỉnh thông báo giao dịch 621.297 cp niêm yết bổ sung

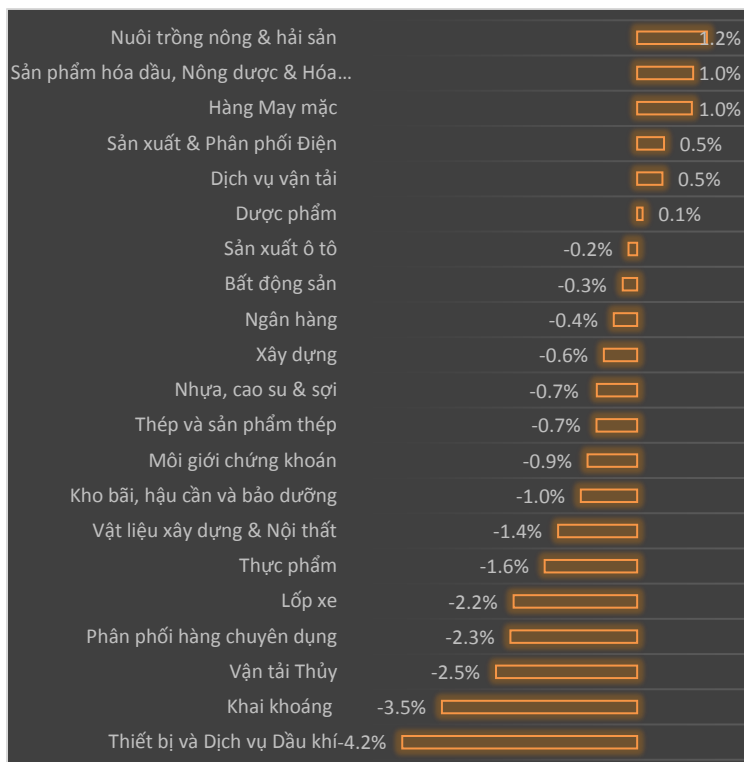
09/02/2018 LSS: Đã mua 3.005.050 cp làm cp quỹ

09/02/2018 E1VFN30: 9.2.2018, giao dịch 3.100.000 ccq niêm yết bổ sung

08/02/2018 VPH: 23.2.2018, ngày GDKQH trả cổ tức 2016 (tỷ lệ 100:15), 2017(800đ/cp); thưởng cp (tỷ lệ 100:4), ĐHĐCĐ TN 2017

08/02/2018 VE1: Báo cáo Thay đổi phương án sử dụng Vốn thu được từ đợt chào bán cổ phiếu riêng lẻ

Tăng giảm ngành trong ngày



Các CP tăng tốt nhất theo từng nhóm ngành:

Bất động sản: LHG, FDC, KHA

Xây dựng: TCX, VC7, SC5

Dầu khí: PGD, PGS

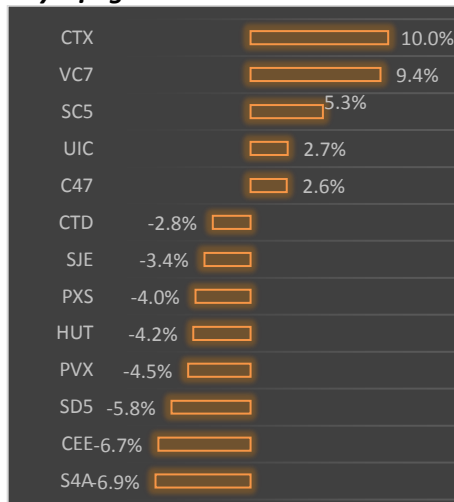
Chứng khoán: VCI

Ngân hàng: CTG


Bất động sản



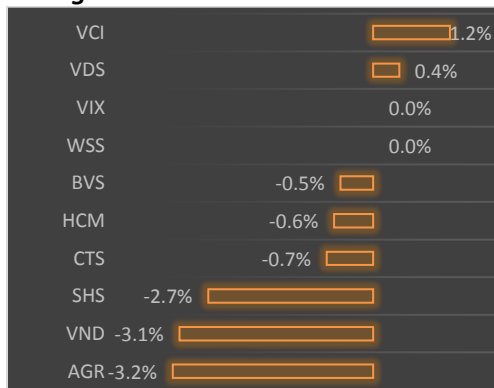
Xây dựng




Dầu khí



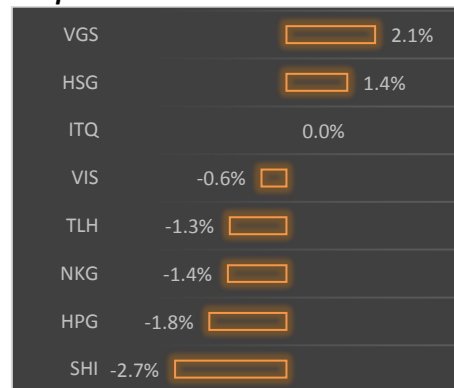
Chứng khoán



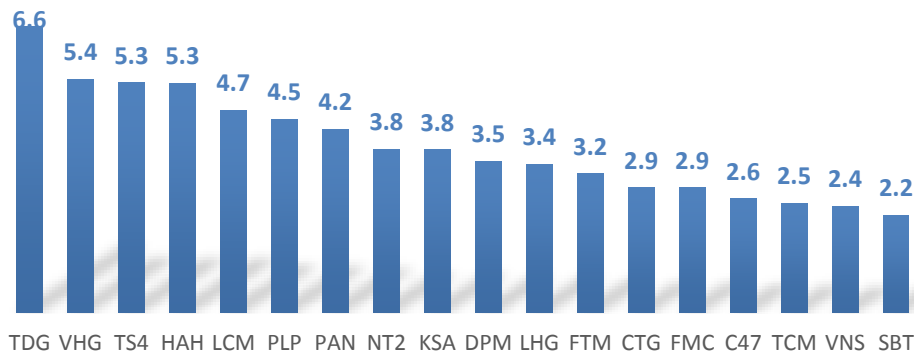
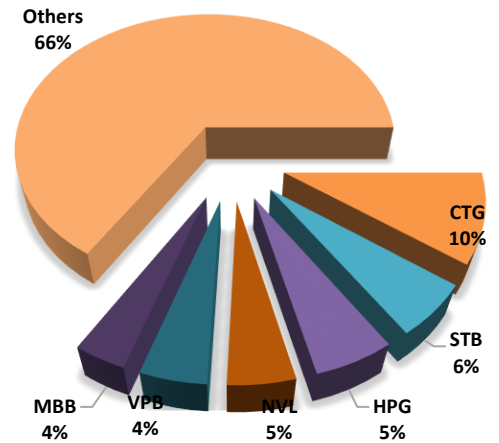
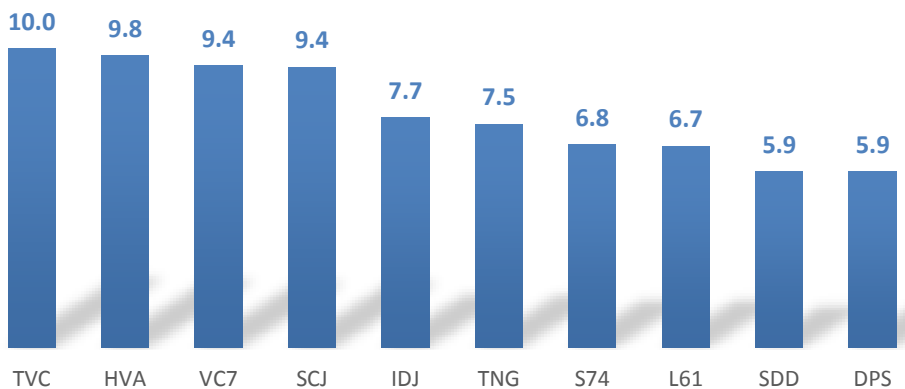
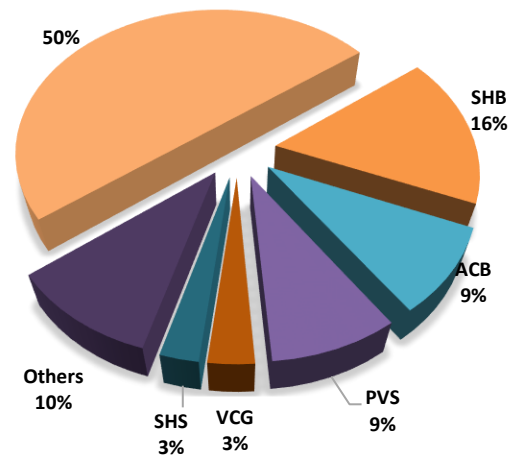
Ngân hàng



Thép



Thống kê cổ phiếu tăng giá

Top CP tăng giá-HOSE

Top giá trị giao dịch HOSE

Top CP tăng giá-HNX

Top giá trị giao dịch HNX


Chúng tôi chỉ sử dụng trong báo cáo này những thông tin và quan điểm được cho là đáng tin cậy nhất, tuy nhiên chúng tôi không bảo đảm tuyệt đối tính chính xác và đầy đủ của những thông tin trên. Những quan điểm cá nhân trong báo cáo này đã được cân nhắc cẩn thận dựa trên những nguồn thông tin chúng tôi cho là tốt nhất và hợp lý nhất trong thời điểm viết báo cáo. Tuy nhiên những quan điểm trên có thể thay đổi bất cứ lúc nào, do đó chúng tôi không chịu trách nhiệm phải thông báo cho nhà đầu tư. Tài liệu này sẽ không được coi là một hình thức chào bán hoặc lôi kéo khách hàng đầu tư vào bất kì cổ phiếu nào. Công ty SBS cũng như các công ty con và toàn thể cán bộ công nhân viên hoàn toàn có thể tham gia đầu tư hoặc thực hiện các nghiệp vụ ngân hàng đầu tư đối với cổ phiếu được đề cập trong báo cáo này. SBS sẽ không chịu trách nhiệm với bất kì thông tin nào không nằm trong phạm vi báo cáo này. Nhà đầu tư phải cân nhắc kĩ lưỡng việc sử dụng thông tin cũng như các dự báo tài chính trong tài liệu trên, và SBS hoàn toàn không chịu trách nhiệm với bất kì khoản lỗ trực tiếp hoặc gián tiếp nào do sử dụng những thông tin đó. Tài liệu này chỉ nhằm mục đích lưu hành trong phạm vi hẹp và sẽ không được công bố rộng rãi trên các phương tiện truyền thông, nghiêm cấm bất kì sự sao chép và phân phối lại đối với tài liệu này.

Công ty cổ phần chứng khoán Sài Gòn Thương Tín (Hội sở)

278 Nam Kỳ Khởi Nghĩa, Quận 3 TP HCM Việt Nam

Tel: +84 (8) 6268 6868 Fax: +84 (8) 6255 5957 www.sbssc.com.vn

TRUNG TÂM PHÂN TÍCH

Tel: +84 (8) 6268 6868 (Ext: 8769)

Email: sbs.research@sbssc.com.vn

Chi nhánh Hà Nội

Tầng 6-7, 88 Lý Thường Kiệt Quận Hoàn Kiếm Hà

Nội Việt Nam

Điện thoại: +84 (4) 3942 8076

Fax: +84 (8) 3942 8075