

Bản tin chứng khoán

Vnindex 1191.54

▲+3.25 (+0.27%)

Biến động Big Cap

CP	Vốn hóa	Giá	%
VIC	336,308	127.5	4.25
VNM	290,261	200	3.25
HDB	45,616	46.5	1.97
MWG	32,270	104.9	1.84
EIB	18,073	14.7	1.38
HPG	89,498	59	0.85
FPT	32,755	61.7	0.82
BVH	68,728	101	0.5
ROS	63,855	135	0.3
NVL	47,958	77	0.26
DHG	14,905	114	0
SBT	9,720	17.45	0
VPB	101,973	68.1	-0.3
REE	12,185	39.3	-0.5
MBB	66,266	36.5	-0.5
PNJ	21,772	201.4	-0.5
PLX	95,602	82.5	-0.6
STB	28,137	15.6	-0.6
BID	153,158	44.8	-0.7
SSI	20,525	41.9	-0.7
BHN	29,230	126.1	-0.7
VRE	94,103	49.5	-0.8
GMD	8,663	30.05	-1
VCB	264,436	73.5	-1.1
CTG	133,670	35.9	-1.1
SAB	144,930	226	-1.3
VJC	99,747	221	-1.8
GAS	248,735	130	-2.3
MSN	126,295	110	-2.7
CTD	11,251	147	-3.9

Trong số này

Nhận định TT **P.1**

Tín hiệu kỹ thuật **P.2**

Tin doanh nghiệp **P.3**

Thị trường dao động mạnh sau khi chạm 1200

Thị trường tăng khá mạnh vào đầu phiên nhưng động lực không mạnh và dòng tiền cũng phân hóa khá nhiều. Những cổ phiếu sau khi tăng 2,3 phiên liên tục có tín hiệu chốt lời bán mạnh vì vậy chỉ số index khó giữ ở đỉnh cao sau khi chạm được mốc 1200. Càng về cuối phiên, nhiều cổ phiếu lớn suy yếu và đảo chiều như SSI, MSN, GAS, CTG.

Dù index vẫn giữ xanh điểm cuối phiên nhưng trong nhóm blue chip có đến 2/3 mã giảm điểm và chỉ có một số cổ phiếu giữ xanh như VIC, VNM, HDB, MWG, EIB. Đáng chú ý những mã giữ tăng điểm hôm nay lại là những mã đã giảm nhiều trong những phiên trước đó. Dòng tiền tham gia lướt sóng khá lớn đã dịch chuyển qua lại giữa các nhóm cổ phiếu. Một số mã có tín hiệu đảo chiều hôm nay đáng chú ý như EIB, VNM, MWG, HPG.

Xu hướng giá cổ phiếu hôm nay cũng có liên quan đến hoạt động mua bán của khối ngoại. Hôm nay khối ngoại bán mạnh MSN, CTD, DXG, GAS là nguyên nhân làm những cổ phiếu này giảm điểm. Bên cạnh đó khối ngoại mua ròng HDB, NVL, HPG, HBC và HSG lại mang lại động lực tốt cho những cổ phiếu này tăng điểm.

Thị trường đang dao động mạnh quanh ngưỡng kháng cự tâm lý mạnh 1200. Trong trung tuần tháng 4 và tuần sau một số doanh nghiệp sẽ công bố sớm kết quả Quý 1. Hiện tại các ngân hàng và một số nhóm công ty chứng khoán dự báo có kết quả Q1 tăng mạnh là tâm điểm chú ý của thị trường. Nhóm ngân hàng và chứng khoán vẫn ưu tiên nắm giữ hàng đầu ACB, VPB, MBB, BID, CTG, SSI, HCM, SHS, VND và lưu ý thêm các cổ phiếu đầu ngành như MSN, SSI, VIC, HPG, FPT, REE, GAS, BVH.

Nhóm cổ phiếu tăng trưởng – Năm giữ

Cổ phiếu	Xu hướng	Mục tiêu
MSN	Hỗ trợ mạnh 105, mua thêm nếu về quanh 110	130
SSI	Nắm giữ. Mua thêm nếu về 39-40	50
HPG	Hỗ trợ mạnh 53. Mua dần quanh 57-59	75
DIG	Hỗ trợ mạnh 25.8. Mua từ 26-27	32
BID	Nắm giữ. Mua thêm khi về 42-43	52
HBC	Nắm giữ. Mua thêm nếu về 42-43	55
VIC	Nắm giữ, hỗ trợ mạnh 100	140
SHB	Tiếp tục nắm giữ. Kỳ vọng vượt qua 15	15
CTG	Nắm giữ. Mua thêm nếu giá về gần 35	38-40
VPB	Nắm giữ. Mua thêm khi giá điều chỉnh về 62	75
STB	Hỗ trợ mạnh 14.5 – 15. Mua quanh 15 – 15.2	18
ACB	Nắm giữ. Mua thêm nếu giá về quanh 47-48	60

SHS 24.1 ▼ -0.2%

Xu hướng trung hạn là tăng trưởng. Đường giá SHS đang dốc lên ở tốc độ trung bình trượt trên đường EMA 200. Sau khi có sự điều chỉnh nhẹ quanh vùng 23, giá có biểu hiện bức phá khỏi biên độ 22-24 duy trì trong 3 tháng gần đây. Nhà đầu tư có thể tích lũy SHS quanh vùng hiện tại và mua thêm khi giá về 22.5-23. Mục tiêu gần nhất quanh 27-28 trong ngắn hạn. Ngưỡng cắt lỗ nếu xuất hiện tín hiệu đảo chiều bất thường đi ngược thị trường xuống dưới ngưỡng 20.

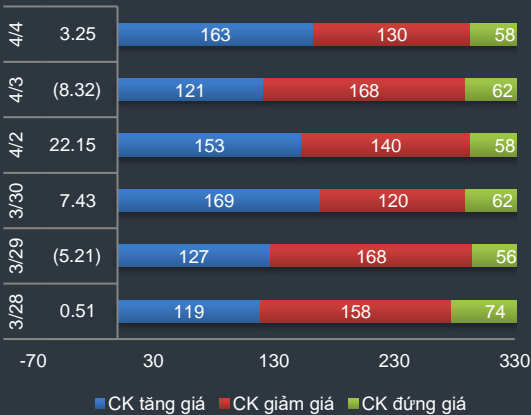


Góc

phân tích

kỹ thuật

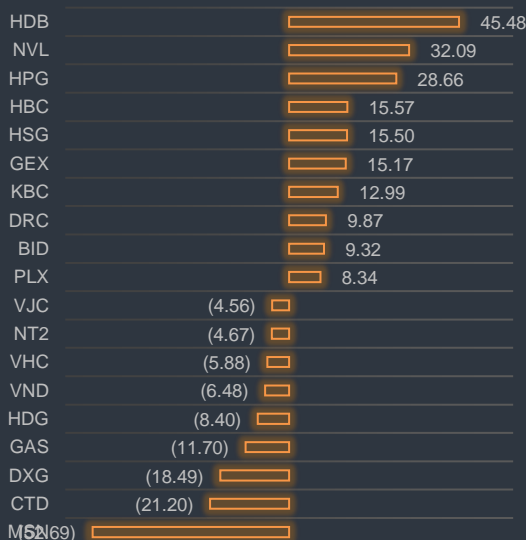
Độ rộng thị trường

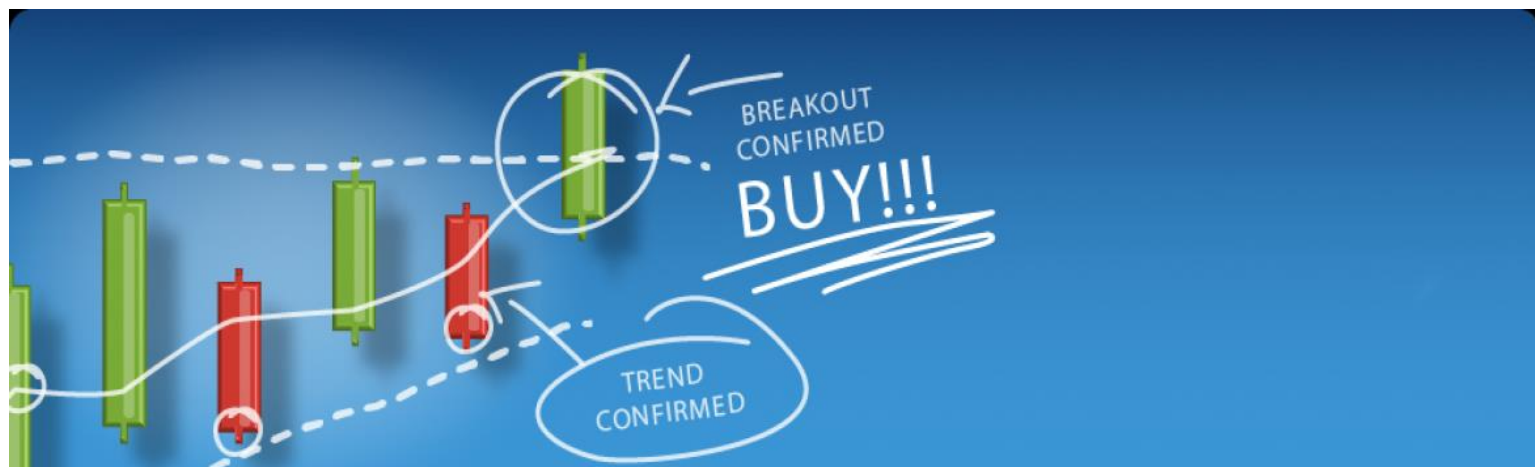


Biến động ngành



Giao dịch mua bán ròng khối ngoại (tỷ VND)





CP Vùng mua Ghi chú

Đồ thị

MBB **35-36**

Xu hướng trung hạn tiếp tục tăng. MBB vừa phá đỉnh cao nhất lịch sử giá của cổ phiếu này sau giai đoạn tích lũy quanh vùng giá 34.5 – 36. Các yếu tố hoạt động cơ bản đang hỗ trợ cho xu hướng tăng điểm của cổ phiếu tiếp tục. Nhà đầu tư tiếp tục nắm giữ cổ phiếu và mua thêm khi giá điều chỉnh về vùng 34.5 – 35. Mục tiêu gần nhất là 40-42. Ngưỡng cắt lỗ nếu xuất hiện xu hướng đảo chiều bất thường phá vỡ xu hướng tăng xuống dưới 30.



EIB **14-14.7**

EIB vừa có hai phiên hồi phục khá tốt sau khi thời gian hơn 3 tháng dao động quanh vùng giá 14 – 16.5. Đường giá hôm nay sau khi chạm đường EMA 50 đã bật lên khá vững với khối lượng giao dịch tăng tích cực. Rủi ro tiềm tàng hiện tại là các thông tin liên quan đến việc mất mát tài sản của khách gửi tiền tại EIB. Đây là yếu tố cân nhắc dự phòng nếu chiều hướng cổ phiếu xoay chuyển bất ngờ. Ngoài ra trong ngắn hạn kỳ vọng giá EIB sẽ đảo chiều thành công và trở lại ngưỡng đỉnh cũ 16 – 17.



Lịch sự kiện

04.04: Họp ĐH cổ đông PTH

04.04: Họp ĐH cổ đông HMG

05.04: Họp ĐH cổ đông FPT

05.04: Họp ĐH cổ đông TCS

05.04: Họp ĐH cổ đông KHD

06.04: Họp ĐH cổ đông VIP

06.04: Họp ĐH cổ đông IJC

07.04: Họp ĐH cổ đông CAP

07.04: Họp ĐH cổ đông LM8

HERE'S THE TOP NEWS COMPANY

KBC - Tổng CTCP Phát triển Đô thị Kinh Bắc - Trong năm 2018 sẽ thu xếp nguồn vốn khoảng 2.000 tỷ đồng bằng vay tín dụng và phát hành trái phiếu doanh nghiệp. Số vốn này để đầu tư hạ tầng các dự án cũ và mới, bổ sung nguồn vốn kinh doanh.

HDC - CTCP Phát triển nhà Bà Rịa – Vũng Tàu - Đại hội cổ đông thường niên đã thông qua kế hoạch sản xuất kinh doanh năm 2018 với chỉ tiêu doanh thu 900 tỷ đồng, lợi nhuận sau thuế 104 tỷ đồng, cổ tức 15%.

TRA – CTCP Traphaco - Năm 2018, Traphaco đặt mục tiêu doanh thu và lợi nhuận sau thuế đạt 2.400 và 300 tỷ đồng, tăng trưởng 20% và 25% so với năm trước, cao gấp hơn 2 lần mức tăng trung bình của ngành dược.

ABT - CTCP Xuất nhập khẩu thủy sản Bến Tre - Năm nay, Công ty dự kiến sản lượng thành phẩm đạt 8.000 tấn, doanh thu 400 tỷ đồng, lợi nhuận trước thuế 40 tỷ đồng, tăng lần lượt 4,3% và 21,2% so với thực hiện năm 2017. Tỷ lệ cổ tức dự kiến tối thiểu 30%.

DHT - CTCP Dược phẩm Hà Tây - Đã thông qua kế hoạch kinh doanh năm 2018 với doanh thu 1.560 tỷ đồng, tăng 110 tỷ đồng so với thực hiện năm 2017; lợi nhuận trước thuế 90 tỷ đồng, tăng 0,8 tỷ đồng.

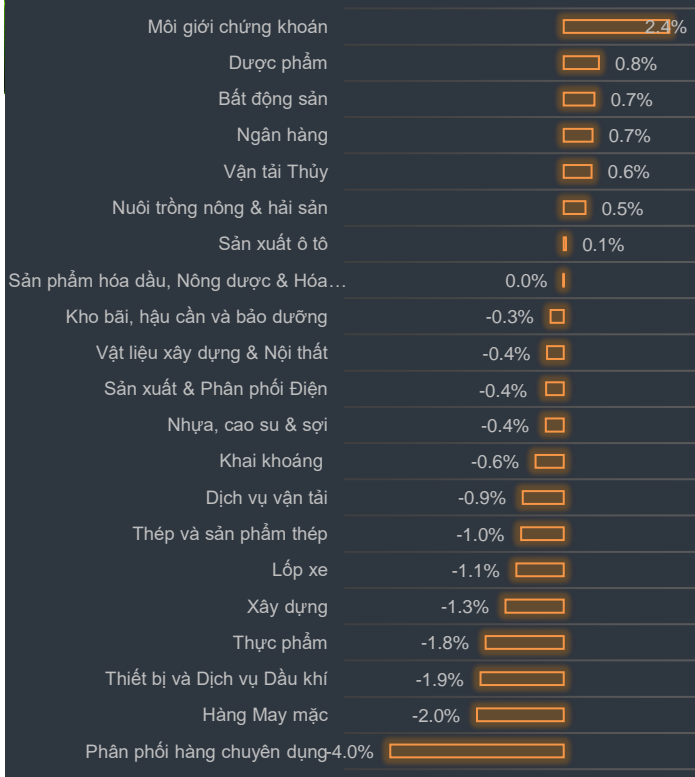
VSC - CTCP Container Việt Nam - Nghị quyết Đại hội cổ đông thường niên đã thông qua kế hoạch kinh doanh năm 2018 với doanh thu 1.350 tỷ đồng, lợi nhuận trước thuế 280 tỷ đồng, cổ tức không thấp hơn 20%. Bên cạnh đó, VSC dự kiến chuyển nhượng từ hơn 3,16 triệu đến 6,32 triệu cổ phần sở hữu tại Vip Greenport, tương đương tỷ lệ 5-10% vốn của Vip Greenport, với giá thị trường.

SGR - CTCP Địa ốc Sài Gòn (Saigonres) – Dự kiến tổng giá trị đầu tư trong năm 2018 dự kiến đạt 2.390 tỷ đồng, tăng hơn 5,8 lần so với con số 410 tỷ đồng năm 2017. Cùng với đó, kế hoạch lợi nhuận trước thuế đạt 270 tỷ đồng, tăng hơn 55% so với thực hiện năm qua.

VSN - CTCP Việt Nam Kỹ nghệ Súc Sản (Vissan) - Năm 2018 dự báo giá heo hơi tăng ở mức ổn định, nguồn cung ra thị trường cân bằng hơn, giá và sản lượng thịt heo nhập khẩu sẽ tăng so với năm 2017 nhờ việc xóa bỏ thuế nhập khẩu thịt heo... Với nhận định đó Vissan xây dựng kế hoạch kinh doanh năm 2018 với tổng doanh thu dự kiến đạt 4.600 tỷ đồng, tăng trưởng 18% so với doanh thu đạt được năm 2017; lợi nhuận trước thuế ước đạt 179 tỷ đồng, tương ứng mức tăng trưởng 8%.



Tăng giảm ngành trong ngày



Các CP tăng tốt nhất theo từng nhóm ngành:

Bất động sản: CEO, NDN, HDG

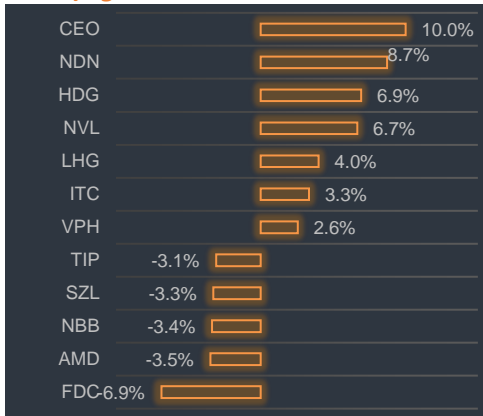
Xây dựng: PXS, SC5, VNE

Dầu khí: PGC, CNG, PGS

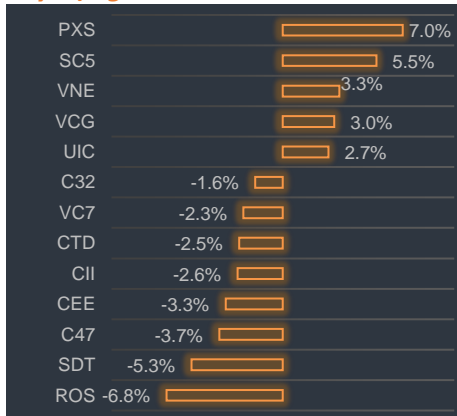
Chứng khoán: VND, CTS, HCM

Ngân hàng: EIB, MBB, SHB

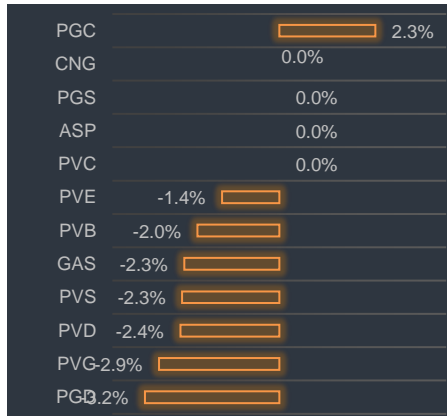
Bất động sản




Xây dựng




Dầu khí



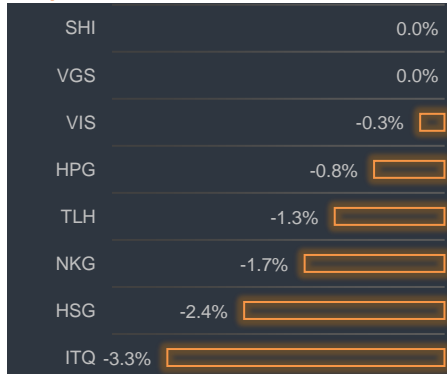
Chứng khoán



Ngân hàng



Thép





Trung tâm Phân tích

Sbs.research@sbsc.com.vn

Head: Nguyễn Hồng Khanh

Tel: 0983.999.350

Khanh.ngh@sbsc.com.vn

Khuyến cáo

Chúng tôi chỉ sử dụng trong báo cáo này những thông tin và quan điểm được cho là đáng tin cậy nhất, tuy nhiên chúng tôi không bảo đảm tuyệt đối tính chính xác và đầy đủ của những thông tin trên. Những quan điểm cá nhân trong báo cáo này đã được cân nhắc cẩn thận dựa trên những nguồn thông tin chúng tôi cho là tốt nhất và hợp lý nhất trong thời điểm viết báo cáo. Tuy nhiên những quan điểm trên có thể thay đổi bất cứ lúc nào, do đó chúng tôi không chịu trách nhiệm phải thông báo cho nhà đầu tư. Tài liệu này sẽ không được coi là một hình thức chào bán hoặc lôi kéo khách hàng đầu tư vào bất kì cổ phiếu nào. Công ty SBS cũng như các công ty con và toàn thể cán bộ công nhân viên hoàn toàn có thể tham gia đầu tư hoặc thực hiện các nghiệp vụ ngân hàng đầu tư đối với cổ phiếu được đề cập trong báo cáo này. SBS sẽ không chịu trách nhiệm với bất kì thông tin nào không nằm trong phạm vi báo cáo này. Nhà đầu tư phải cân nhắc kĩ lưỡng việc sử dụng thông tin cũng như các dự báo tài chính trong tài liệu trên, và SBS hoàn toàn không chịu trách nhiệm với bất kì khoản lỗ trực tiếp hoặc gián tiếp nào do sử dụng những thông tin đó. Tài liệu này chỉ nhằm mục đích lưu hành trong phạm vi hẹp và sẽ không được công bố rộng rãi trên các phương tiện truyền thông, nghiêm cấm bất kì sự sao chép và phân phối lại đối với tài liệu này.



Công ty cổ phần chứng khoán Sài Gòn Thương Tín (Hội sở)

278 Nam Kỳ Khởi Nghĩa, Quận 3 TP HCM Việt Nam

Tel: +84 (8) 6268 6868 Fax: +84 (8) 6255 5957 www.sbsc.com.vn

Chi nhánh Hà Nội

Tầng 6-7, 88 Lý Thường Kiệt Quận Hoàn Kiếm Hà Nội Việt Nam

Điện thoại: +84 (4) 3942 8076

Fax: +84 (8) 3942 8075