

# Bản tin chứng khoán

**Vnindex 1119.86**

▲ +25.23 (+2.3%)

## Biến động Big Cap

CP	Vốn hóa	Giá	%
CTD	11,312	147.8	6.95
CTG	124,734	33.5	6.01
VCB	230,257	64	4.92
SAB	142,364	222	4.62
PNJ	18,637	172.4	4.48
BVH	67,367	99	4.21
MWG	31,409	102.1	4.18
PLX	80,422	69.4	3.89
BID	134,868	39.45	3.82
GAS	256,389	134	3.63
SSI	20,574	42	3.45
MSN	110,451	96.2	3.44
BHN	27,329	117.9	3.42
HPG	89,194	58.8	3.16
SBT	10,305	18.5	3.06
STB	27,866	15.45	3
MBB	59,639	32.85	2.98
VRE	91,252	48	2.56
ROS	42,239	89.3	1.94
EIB	19,917	16.2	1.89
HDB	49,148	50.1	1.83
VIC	324,438	123	1.74
REE	11,658	37.6	1.08
FPT	32,543	61.3	0.99
VPB	91,641	61.2	0.66
GMD	8,259	28.65	0.17
NVL	43,473	69.8	0
DHG	14,251	109	0
VJC	88,328	195.7	-0.7
VNM	269,943	186	-0.8

## Trong số này

Nhận định TT **P.1**

Tín hiệu kỹ thuật **P.2**

Tin doanh nghiệp **P.3**

Đã có sự phục hồi tốt dù vẫn còn dư âm khá nặng nề trong phiên giao dịch hôm nay sau khi chỉ số Vnindex rơi sâu xuống dưới 1080. Sau buổi sáng co giật liên tục thì chỉ số giữ tính ổn định hơn vào buổi chiều và dần lấy lại đà tăng mạnh trong những phút kết thúc phiên.

Nhóm blue chip lớn như MWG, BVH, SAB, PNJ tăng hơn 4% là động lực quan trọng kéo nhóm cổ phiếu khác. Nhóm ngân hàng tăng tốt nhất trong các nhóm ngành trung bình gần 3% nổi bật là các mã CTG, VCB, BID.

Sự hồi phục hôm nay mang tính kỹ thuật khá cao sau khi chỉ số đã gần chạm vùng hỗ trợ mạnh EMA 100 tại 1070. Chỉ số index cũng đã giảm hơn 100 điểm và khá tương đồng với đợt trước đó hồi cuối tháng 1. Có vẻ như cơn sóng đã qua đi nhưng dư âm vẫn còn và thị trường vẫn cần một thời gian củng cố trước khi có thể tiến xa hơn. Độ dốc của đường chỉ số đang yếu dần vì vậy thị trường sẽ khó có thể tạo sự đột phá mạnh như đầu năm. Việc giá nhiều cổ phiếu đã giảm hơn 10% trong khi kết quả quý 1 của nhiều blue chip lớn khá tốt với mức tăng trưởng lợi nhuận trung bình trên 20% sẽ tạo nên chỉ số PE trung bình ở mặt bằng giá hấp dẫn hơn. Đây là yếu tố hỗ trợ thị trường sau giai đoạn điều chỉnh. Hôm nay có khá nhiều doanh nghiệp ra báo cáo Q1 và hợp ĐHCĐ trong đó có khá nhiều cổ phiếu đáng chú ý như VJC, VIB, STB.

VJC ra báo cáo kiểm toán với lợi nhuận trước thuế hợp nhất tăng thêm hơn 546 tỷ đồng so với kết quả trước kiểm toán. LNST Vietjet năm 2017 đạt 5.074 tỷ đồng, vượt 150% so kế hoạch 2017. Vietjet đã tạm ứng cổ tức năm 2017 với tỉ lệ 30% bằng tiền và dự kiến chia 30% cổ tức còn lại bằng cổ phiếu. Với mức lợi nhuận tăng như trên và lượng tiền mặt dồi dào, HĐQT dự kiến chia tiếp 10% cổ tức bằng tiền và 20% cổ tức bằng cổ phiếu.

## Tin doanh nghiệp:

**MBB:** MBB vừa công bố báo cáo tài chính hợp nhất quý I/2018 với lợi nhuận trước thuế đạt 1.918 tỷ đồng, cao hơn mức ước tính công bố hồi ĐHCĐ thường niên (1.600 tỷ đồng).

Các nguồn thu đều tăng trưởng. Thu nhập lãi thuần đạt 3.293 tỷ đồng trong quý, tăng 36,8%. Lãi từ hoạt động dịch vụ cũng tăng 36% lên xấp xỉ 315 tỷ đồng, trong đó gần một nửa lãi từ dịch vụ thanh toán. Trong lãi từ hoạt động dịch vụ, lãi từ dịch vụ thanh toán gấp đôi cùng kỳ, lãi từ dịch vụ chứng khoán cũng cao gấp 3 lần thì hoạt động bảo hiểm thu lãi ít hơn do biên lãi giảm.

Ngoài ra, trong quý I/2018, MBBank cũng thu lãi đột biến từ chứng khoán kinh doanh 275 tỷ đồng, trong khi cùng kỳ chỉ lãi 82 tỷ đồng. Thu từ các khoản nợ đã xử lý được thu hồi đạt 153 tỷ đồng.

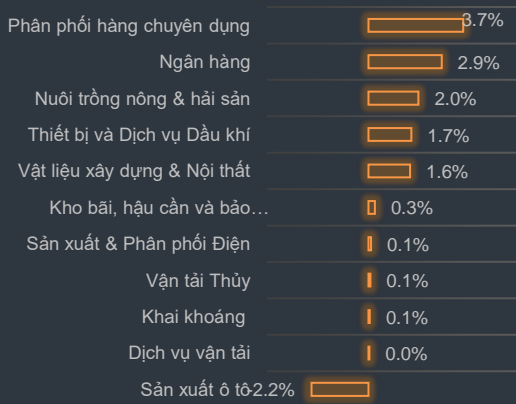
Chi phí hoạt động và chi phí dự phòng đều tăng, lần lượt 33,9% và 19%. Sau khi trừ các chi phí và đóng thuế, MBB đạt lãi 1.548,88 tỷ đồng trong quý I, tăng 73,9% so với cùng kỳ.

## Góc phân tích kỹ thuật


### Độ rộng thị trường

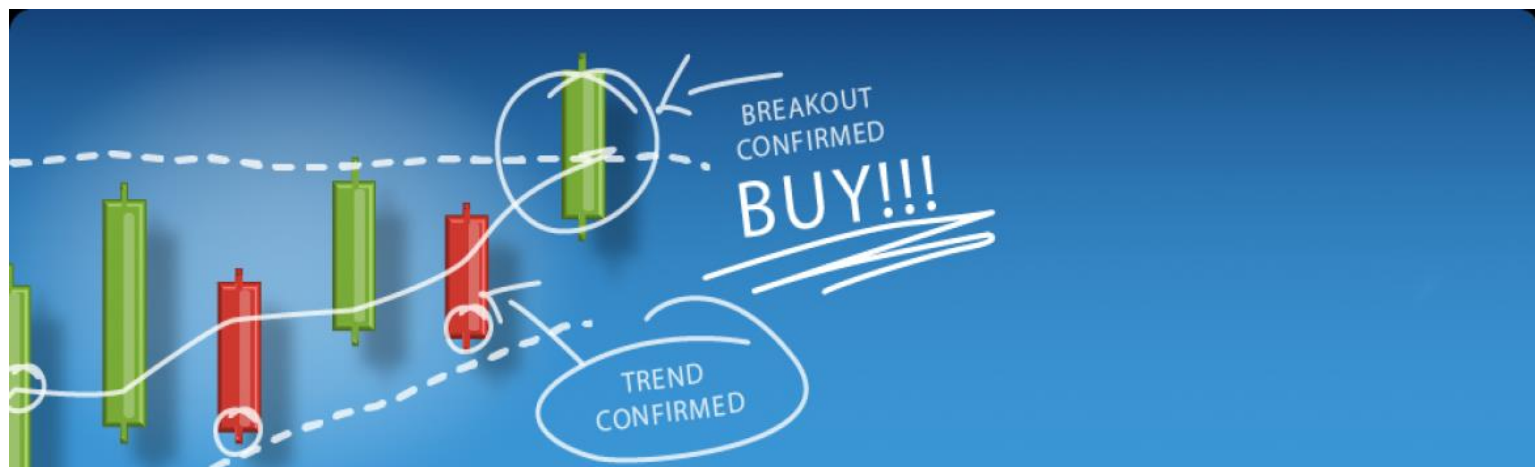


### Biến động ngành



### Giao dịch mua bán ròng khối ngoại (tỷ VND)





### Tín hiệu mua bán một số cổ phiếu nổi bật

CP	Giá	Hỗ trợ mạnh	Vùng mua	Ghi chú
HDC	17.6	15.5	16-17	Mua quanh 17-17.5. Cắt lỗ nếu rơi dưới 15
HDB	50.1	46.5	47-49	Mua thêm nếu rơi về hỗ trợ mạnh 47.
DGW	28.4	25	25-27	Nắm giữ, mua thêm khi giảm về ngưỡng hỗ trợ mạnh
ACB	48.1	46.5	47-48	Mục tiêu gần 60. Mua thêm nếu giá về sát hỗ trợ mạnh
VCB	64	62.5	55-60	Mua quanh 62-64. Mục tiêu 75. Cắt lỗ nếu dưới 55
HCM	80	70	70-75	Mua quanh 79-80. Mục tiêu 90
BID	39.45	39	39-40	Mua dần. Mục tiêu 48. Cắt lỗ nếu dưới ngưỡng 35
MWG	102.1	100	98-100	Mục tiêu gần nhất 130.
HBC	46.35	45	45-46	Mục tiêu 55. Cắt lỗ nếu dưới 40
DIG	23.2	23	22-22.5	Mục tiêu 28. Cắt lỗ nếu dưới 20
VNM	186	180	180-185	Mục tiêu 210.
MBB	32.8	33	32-33	Mục tiêu 38. Mua thêm nếu về 30
SSI	42	38	38-40	Mục tiêu 47. Cắt lỗ nếu dưới 35
CTG	33.5	30	30-32	Mục tiêu 38. Cắt lỗ nếu rơi xuống dưới 28

## Kết quả Q1

DGW: LN 19.5 tỷ, tăng 127%

SSI: LN 480 tỷ, tăng 46%

MBB: LN 1,549 tỷ, tăng 74%

PTB: LN 88 tỷ, tăng 24%

ANV: LN 75.9 tỷ, tăng 306%

PPC: LN 191 tỷ, tăng 34%

DXG: LN 318 tỷ, tăng 210%

PNJ: LN 334 tỷ, tăng 36%

# HERE'S THE TOP NEWS COMPANY

**KDH** - Sẽ trình cổ đông thông qua kế hoạch kinh doanh năm 2018 với chỉ tiêu lợi nhuận sau thuế 800 tỷ đồng, cổ tức dự kiến 10%. KDH cũng có tờ trình thông qua phương án phát hành trả cổ tức tỷ lệ 10%, trong đó 5% trả bằng tiền mặt và 5% bằng cổ phiếu.

**PGD** - Đã tổ chức ĐHĐCĐ thường niên năm 2018, trong đó quyết định tăng tỷ lệ cổ tức năm 2017 từ 15% lên 30%. Đại hội cũng thông qua kế hoạch năm 2018 với doanh thu và lãi sau thuế dự kiến đạt lần lượt đạt 7.087 tỷ đồng và 180 tỷ đồng.

**CNG** - Đã thông qua kế hoạch sản xuất kinh doanh 2018 với tổng doanh thu dự kiến 1.396 tỷ đồng, lợi nhuận sau thuế 94,3 tỷ đồng.

**CAV** - Đại hội cổ đông thường niên thông qua kế hoạch sản xuất kinh doanh năm 2018 với chỉ tiêu doanh thu hợp nhất 8.209 tỷ đồng, lợi nhuận trước thuế 455 tỷ đồng, cổ tức 35% bằng tiền mặt.

**NNC** - Ngày 03/5 là ngày giao dịch không hưởng quyền nhận cổ tức còn lại của các năm và từ quỹ đầu tư và phát triển chuyển sang. Theo đó, cổ tức và các khoản trên được trả theo tỷ lệ 70% (20% cổ tức còn lại của các năm và 50% cổ tức chi từ nguồn quỹ đầu tư phát triển chuyển sang), thanh toán bắt đầu từ ngày 20/5/2018.

**FMC** - Ngày 26/4 là ngày giao dịch không hưởng quyền nhận cổ tức đợt 2 năm 2017, ngày đăng ký cuối cùng là 27/4. Theo đó, cổ tức sẽ được trả bằng tiền mặt theo tỷ lệ 15%, thanh toán bắt đầu từ ngày 18/5/2018.

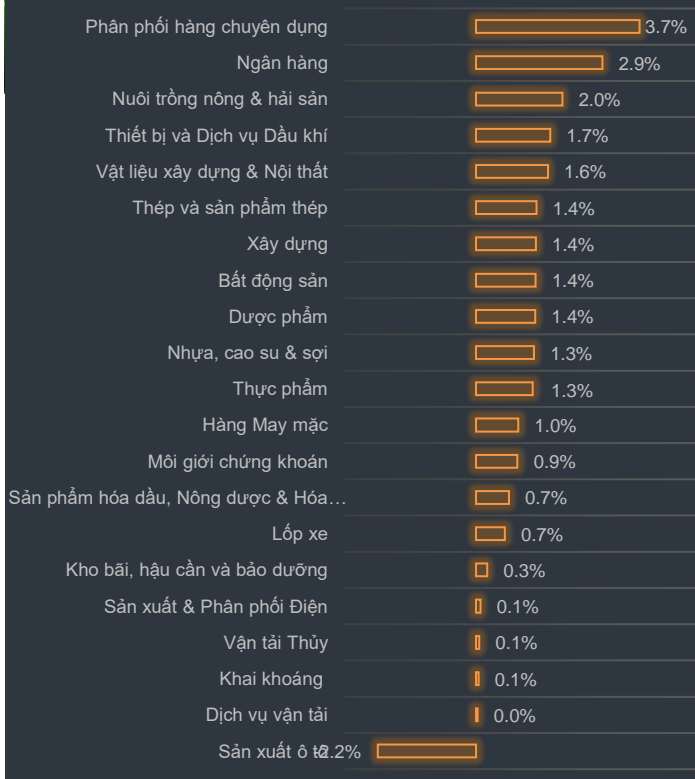
**NSC** - Đại hội cổ đông thường niên đã thông qua kế hoạch kinh doanh năm 2018 với mục tiêu doanh thu và lợi nhuận sau thuế của công ty mẹ lần lượt 1.625 tỷ đồng và 217 tỷ đồng, tăng 3-7% so với thực hiện năm trước. Ngoài ra, Đại hội cũng thông qua phương án trả cổ tức tỷ lệ 15% bằng cổ phiếu, qua đó, tăng vốn điều lệ từ 153 tỷ đồng lên gần 175,9 tỷ đồng,

**PPC** - Ngày 23/4 là ngày giao dịch không hưởng quyền nhận cổ tức đợt 2 năm 2017, ngày đăng ký cuối cùng là 24/4. Theo đó, cổ tức sẽ được trả bằng tiền mặt theo tỷ lệ 3%, thanh toán bắt đầu từ ngày 14/5/2018.





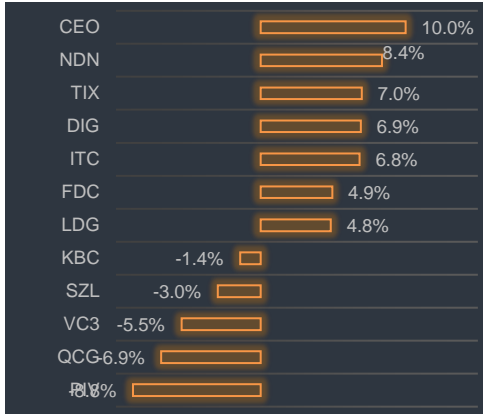
## Tăng giảm ngành trong ngày



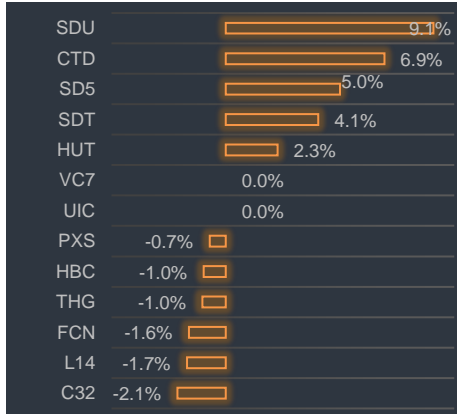
Các CP tăng tốt nhất theo từng nhóm ngành:

Bất động sản:	CEO, NDN, TIX
Xây dựng:	SDU, CTD, SD5
Dầu khí:	PVB, GAS, PGD
Chứng khoán:	VIX, SHS
Ngân hàng:	CTG, VCB

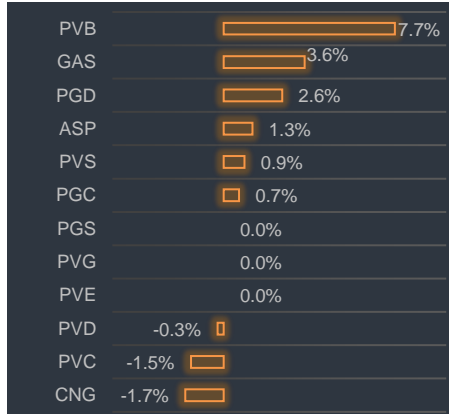
### Bất động sản



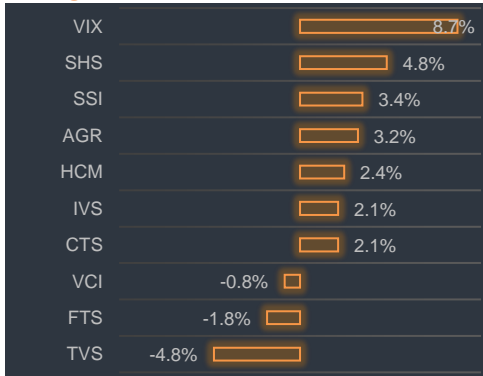
### Xây dựng



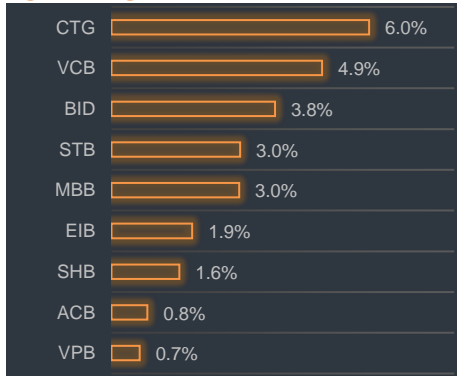
### Dầu khí




### Chứng khoán



### Ngân hàng



### Thép





## Trung tâm Phân tích

Sbs.research@sbsc.com.vn

Head: Nguyễn Hồng Khanh

Tel: 0983.999.350

Khanh.ngh@sbsc.com.vn

## Khuyến cáo

*Chúng tôi chỉ sử dụng trong báo cáo này những thông tin và quan điểm được cho là đáng tin cậy nhất, tuy nhiên chúng tôi không bảo đảm tuyệt đối tính chính xác và đầy đủ của những thông tin trên. Những quan điểm cá nhân trong báo cáo này đã được cân nhắc cẩn thận dựa trên những nguồn thông tin chúng tôi cho là tốt nhất và hợp lý nhất trong thời điểm viết báo cáo. Tuy nhiên những quan điểm trên có thể thay đổi bất cứ lúc nào, do đó chúng tôi không chịu trách nhiệm phải thông báo cho nhà đầu tư. Tài liệu này sẽ không được coi là một hình thức chào bán hoặc lôi kéo khách hàng đầu tư vào bất kì cổ phiếu nào. Công ty SBS cũng như các công ty con và toàn thể cán bộ công nhân viên hoàn toàn có thể tham gia đầu tư hoặc thực hiện các nghiệp vụ ngân hàng đầu tư đối với cổ phiếu được đề cập trong báo cáo này. SBS sẽ không chịu trách nhiệm với bất kì thông tin nào không nằm trong phạm vi báo cáo này. Nhà đầu tư phải cân nhắc kĩ lưỡng việc sử dụng thông tin cũng như các dự báo tài chính trong tài liệu trên, và SBS hoàn toàn không chịu trách nhiệm với bất kì khoản lỗ trực tiếp hoặc gián tiếp nào do sử dụng những thông tin đó. Tài liệu này chỉ nhằm mục đích lưu hành trong phạm vi hẹp và sẽ không được công bố rộng rãi trên các phương tiện truyền thông, nghiêm cấm bất kì sự sao chép và phân phối lại đối với tài liệu này.*



### **Công ty cổ phần chứng khoán Sài Gòn Thương Tín (Hội sở)**

278 Nam Kỳ Khởi Nghĩa, Quận 3 TP HCM Việt Nam

Tel: +84 (8) 6268 6868 Fax: +84 (8) 6255 5957 www.sbsc.com.vn

### **Chi nhánh Hà Nội**

Tầng 6-7, 88 Lý Thường Kiệt Quận Hoàn Kiếm Hà Nội Việt Nam

Điện thoại: +84 (4) 3942 8076

Fax: +84 (8) 3942 8075