

19/11/2014

TỔNG QUAN

Index

VN-Index
588.35

-5.9 (-0.99%)

VN30-Index
623.66

-4.18 (-0.67%)

HNX-Index
89.64

-0.61 (-0.68%)

HNX30-Index
181.52

-1.33 (-0.73%)

Phân tích kỹ thuật

Thị trường giảm mạnh phiên thứ hai liên tiếp và sau phiên hôm nay chỉ số Vnindex đã mất tổng cộng 12 điểm từ đầu tuần. Thanh khoản chung vẫn ở mức cao cho thấy dù thị trường giảm điểm nhưng mức độ hấp thụ cổ phiếu vẫn khá mạnh. Một số thông tin liên quan đến dự thảo thông tư với những nghị định mới liên quan việc giới hạn cho vay để đầu tư cổ phiếu của các tổ chức tín dụng đã có tác động ảnh hưởng tâm lý trong phiên hôm qua, tuy nhiên hôm nay có vẻ tâm lý bất an vẫn còn cộng với thị trường không có thông tin gì mới hỗ trợ đã tạo sức ép bán ra trên diện rộng.

Về mặt kỹ thuật, chỉ số Vnindex đang trong xu hướng điều chỉnh ngắn hạn từ vùng quá mua và khả năng sẽ kiểm định lại quanh vùng đáy hỗ trợ mạnh tại 580. Đây là ngưỡng Vnindex đã bật lên hai lần trong tháng 10. Với xu hướng hiện tại chúng tôi cho rằng vùng đáy này sẽ giữ vững trong các phiên tới. Trạng thái mua ngắn hạn có thể mở trong hai phiên cuối tuần nếu chỉ số index tiếp tục đào sâu hơn gần ngưỡng hỗ trợ này.

Vnindex: 588.35-5.9 (-0.99%) KLGD: 162.36 triệu

Hnxindex: 89.64-0.61 (-0.68%) KLGD: 76.07 triệu


Bảng theo dõi hiệu quả giao dịch và khuyến nghị

Danh mục đã đóng							
Sàn	Mã cổ phiếu	Ngày mua vào	Giá mua	Ngày bán ra	Giá bán	Lãi lỗ	Thời gian đầu tư
HOSE	VSH	13/12	14.6	20/1	16.3	11.6%	83 ngày
HOSE	GSP	10/2	13.1	20/1	14	6.9%	10 ngày
HOSE	DIG	18/2	15.7	27/2	17.7	12%	9 ngày
HOSE	HBC	10/2	17.7	28/2	23	30%	18 ngày
HOSE	VIP	14/1	11.9	3/3	14	17.6%	34 ngày
HOSE	SHB	18/2	8.1	3/3	9	11.1%	11 ngày
HOSE	IJC	13/3	13.8	25/3	15.1	9.4%	12 ngày
HOSE	GAS	13/3	85.5	28/7	113	32.2%	74 ngày
HOSE	IJC	1/8	13.2	12.8	14.6	10.6%	12 ngày
HOSE	PET	13/8	18.5	22/8	21.5	16.6%	9 ngày
HOSE	MHC	25/9	16	8/10	19.3	20.6%	12 ngày
HOSE	PVD	24/3	75	24/10	94	25.3%	214 ngày
HOSE	HPG	22/4	44.3	24/10	56	26.4%	183 ngày
HOSE	VIC	22/4	45	24/10	48	6.7%	183 ngày
HOSE	FPT	22/4	45	24/10	50.5	12.2%	183 ngày
HOSE	FCN	16/6	23.8	24/10	23.9	0.4%	130 ngày
HOSE	AAA	8/7	16	24/10	15.7	-1.9%	78 ngày

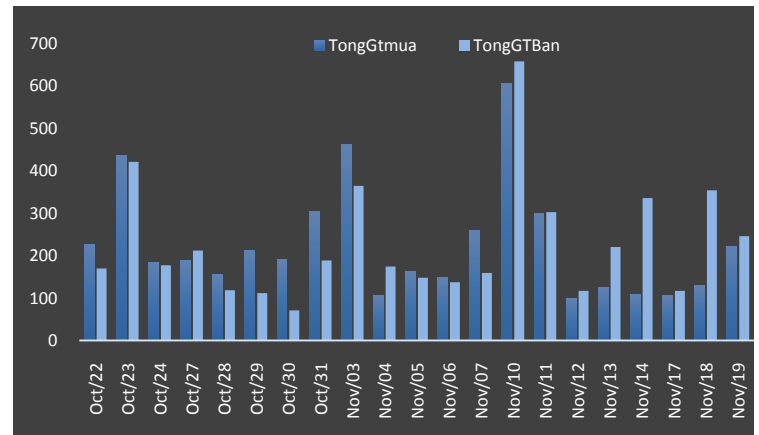
Danh mục đang mở						
Sàn	Mã cổ phiếu	Ngày mua vào	Giá mua	Hôm nay	Lãi lỗ	Chú thích
HOSE	DLG	29/10	11	12.1	10.0%	
HOSE	PVD	30/10	92.5	88.5	-4.3%	
HOSE	MWG	7/11	100	98	-2.0%	

GIAO DỊCH KHỐI NGOẠI

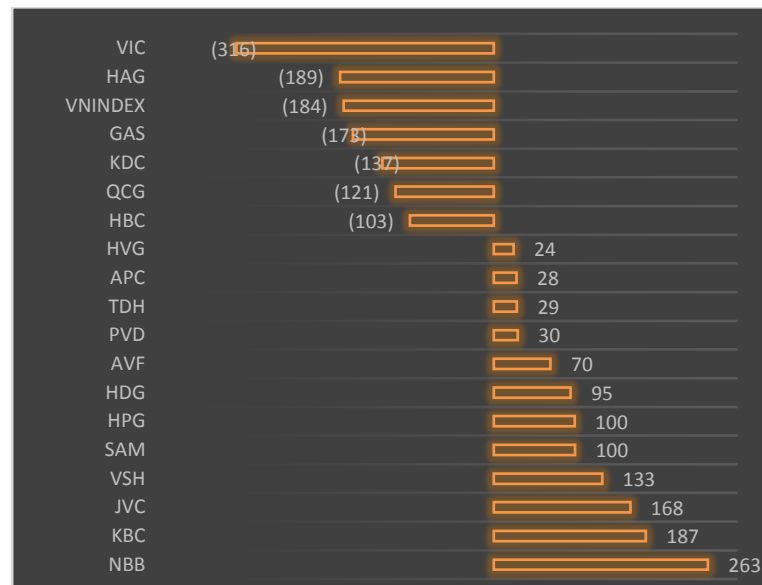
Tổng quan trong ngày

- Khối ngoại gia tăng giao dịch trong phiên hôm nay đặc biệt là giao dịch thỏa thuận lớn từ JVC và VNM. Nhìn chung giá trị mua bán khá cân bằng và mua ròng nhẹ khoảng 24 tỷ đồng.
- Phía mua ròng hôm nay có HPG, NBB, KBC, JVC, PVD với giá trị mua ròng từ 2 đến 5 tỷ đồng trong đó có một số mã mua thỏa thuận. Ở phía bán ròng có GAS, VIC, KDC, HAG với giá trị khá lớn đặc biệt là GAS và VIC.

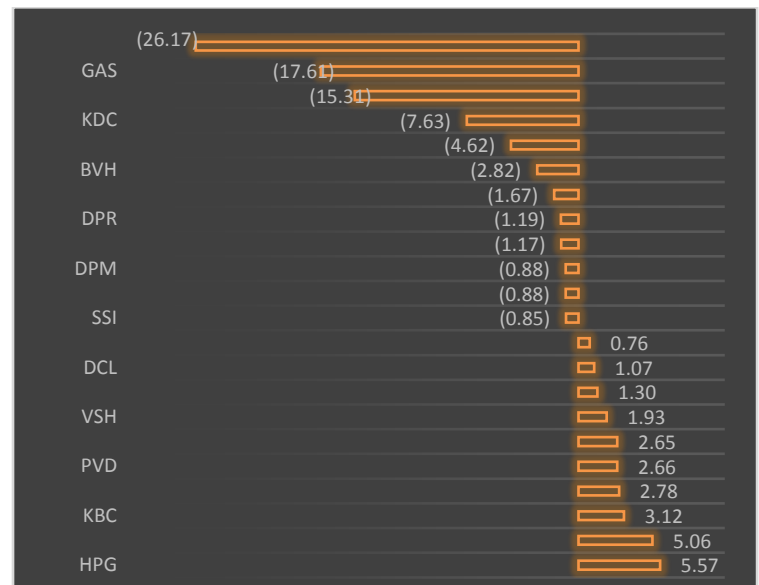
Diễn biến giao dịch hàng ngày của khối ngoại- HOSE + HNX



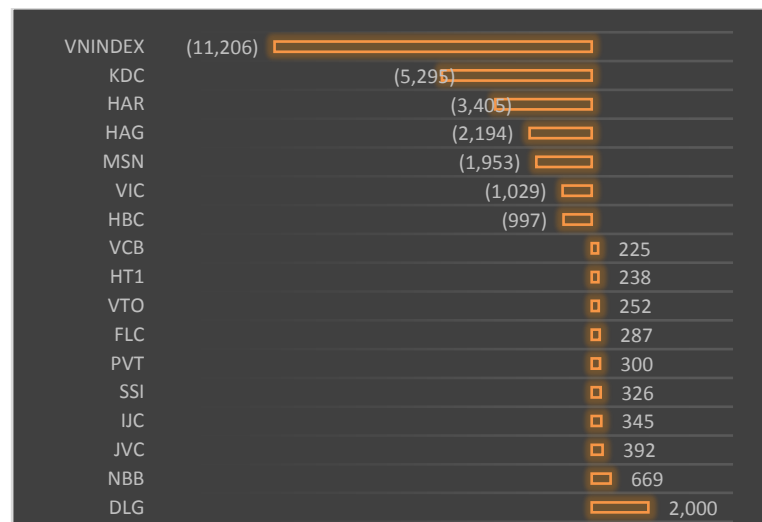
Khối lượng mua bán ròng trong ngày ('000CP)



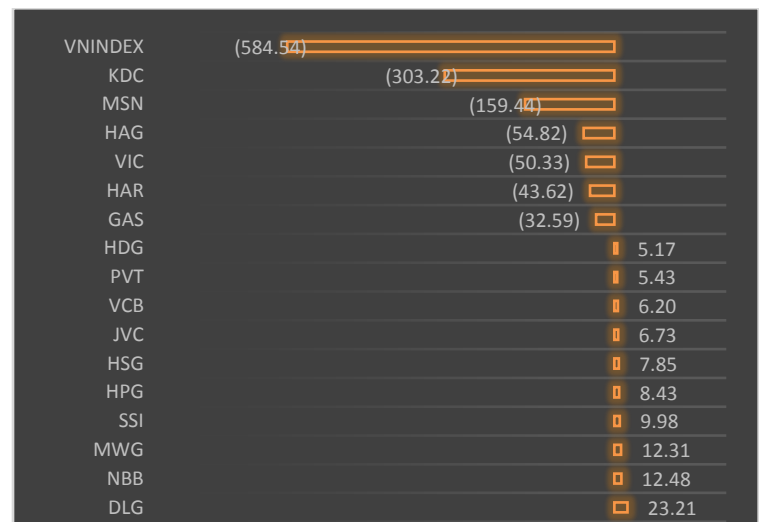
Giá trị mua bán ròng trong ngày (tỷ VND)



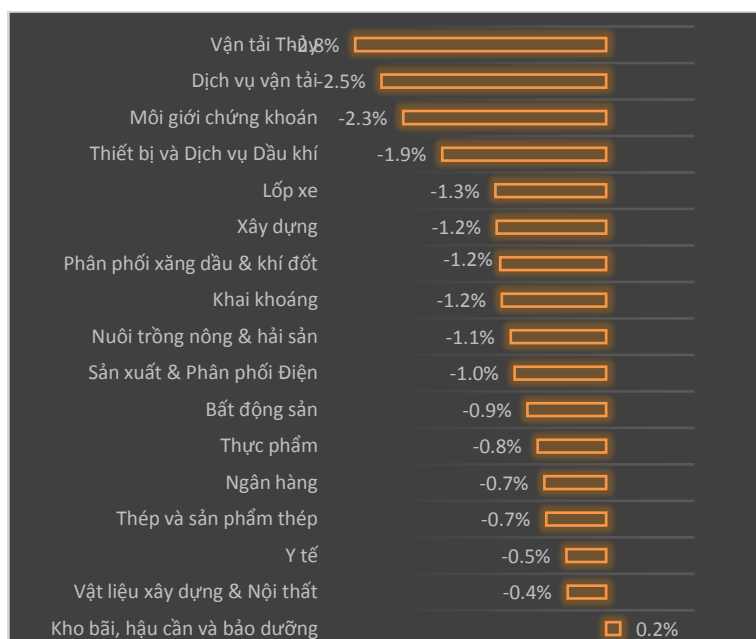
Khối lượng mua bán ròng 5 ngày gần nhất ('000CP)



Giá trị mua bán ròng 5 ngày gần nhất (tỷ VND)



Thống kê theo ngành



Các nhóm ngành đều giảm trong do nhóm ngành vận tải và chứng khoán và dầu khí giảm sâu nhất. Một số CP đáng lưu ý hôm nay có tín hiệu hồi phục từ vùng đáy có OGC, KDC, FCN, PVC, KBC.

Bất Động Sản



Xây dựng



Cổ phiếu	Thay đổi (%)
SD5	1.6%
VNE	0.0%
FCN	0.0%
PSB	0.0%
PHH	0.0%
PXM	0.0%
SDH	0.0%
PVV	0.0%
V15	0.0%
MDG	-3.5%
HUT	-3.5%
S99	-3.6%
PXI	-3.7%
SHN	-4.4%

Phân phối và dịch vụ dầu khí



Cổ phiếu	Thay đổi (%)
MTG	2.2%
PGC	0.0%
PVC	-0.3%
CNG	-0.5%
PVG	-0.8%
PGD	-0.9%
PGS	-1.1%
PVS	-1.3%
ASP	-1.3%
PVE	-1.4%
PVD	-1.7%
GAS	-1.9%
PAB	-2.6%

Chứng khoán



Cổ phiếu	Thay đổi (%)
IVS	3.6%
BSI	3.4%
HBS	0.0%
APG	0.0%
WSS	0.0%
VND	-2.2%
ORS	-2.6%
BVS	-3.3%
SBS	-4.3%
VIX	-6.8%
VDS	-7.6%

Ngân hàng



Cổ phiếu	Thay đổi (%)
EIB	0.9%
STB	0.5%
BID	0.0%
SHB	0.0%
ACB	-0.6%
CTG	-0.7%
MBB	-0.8%
VCB	-1.5%
NVB	-5.8%

Nuôi trồng và thủy sản

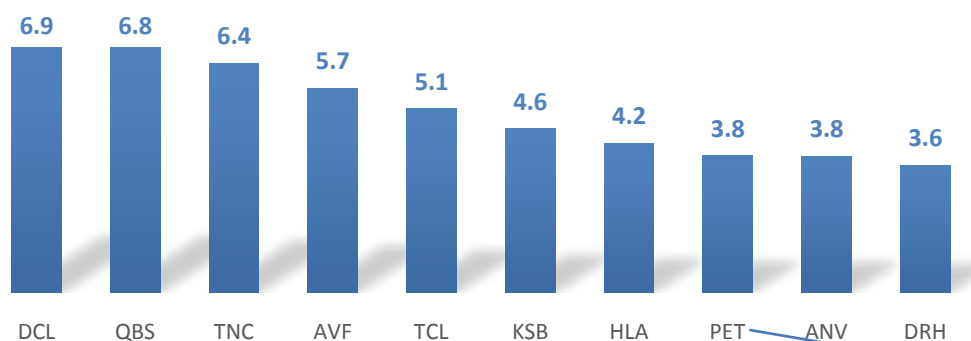


Cổ phiếu	Thay đổi (%)
AVF	5.7%
ANV	3.8%
VNH	0.0%
ATA	0.0%
TS4	0.0%
IDI	-0.8%
ASM	-0.9%
HVG	-1.3%
VHC	-1.8%
FMC	-2.0%
ICF	-2.9%
CMX	-3.2%

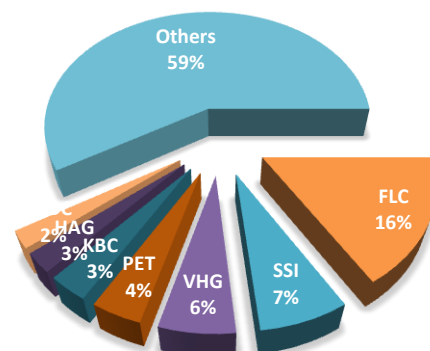
SBS • Cửa ngõ kết nối đầu tư

Thống kê quan trọng trong ngày

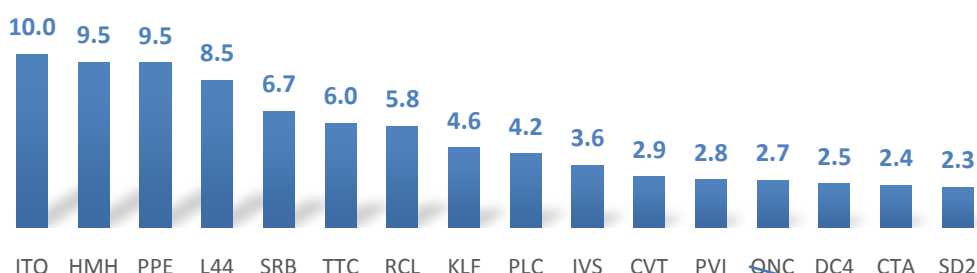
Top CP tăng giá-HOSE



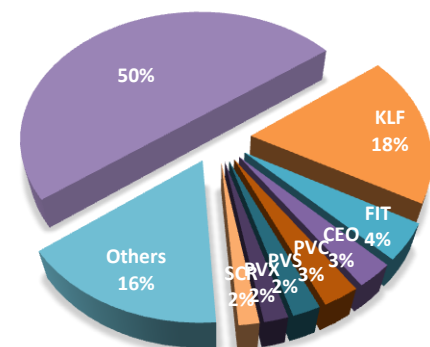
Top giá trị giao dịch HOSE



Top CP tăng giá-HNX



Top giá trị giao dịch HNX



* Những đồ thị lựa chọn là những cổ phiếu giao dịch nổi bật trong ngày cần quan tâm

Chúng tôi chỉ sử dụng trong báo cáo này những thông tin và quan điểm được cho là đáng tin cậy nhất, tuy nhiên chúng tôi không bảo đảm tuyệt đối tính chính xác và đầy đủ của những thông tin trên. Những quan điểm cá nhân trong báo cáo này đã được cân nhắc cẩn thận dựa trên những nguồn thông tin chúng tôi cho là tốt nhất và hợp lý nhất trong thời điểm viết báo cáo. Tuy nhiên những quan điểm trên có thể thay đổi bất cứ lúc nào, do đó chúng tôi không chịu trách nhiệm phải thông báo cho nhà đầu tư. Tài liệu này sẽ không được coi là một hình thức chào bán hoặc lôi kéo khách hàng đầu tư vào bất kì cổ phiếu nào. Công ty SBS cũng như các công ty con và toàn thể cán bộ công nhân viên hoàn toàn có thể tham gia đầu tư hoặc thực hiện các nghiệp vụ ngân hàng đầu tư đối với cổ phiếu được đề cập trong báo cáo này. SBS sẽ không chịu trách nhiệm với bất kì thông tin nào không nằm trong phạm vi báo cáo này. Nhà đầu tư phải cân nhắc kĩ lưỡng việc sử dụng thông tin cũng như các dự báo tài chính trong tài liệu trên, và SBS hoàn toàn không chịu trách nhiệm với bất kì khoản lỗ trực tiếp hoặc gián tiếp nào do sử dụng những thông tin đó. Tài liệu này chỉ nhằm mục đích lưu hành trong phạm vi hẹp và sẽ không được công bố rộng rãi trên các phương tiện truyền thông, nghiêm cấm bất kì sự sao chép và phân phối lại đối với tài liệu này.

Công ty cổ phần chứng khoán Sài Gòn Thương Tín (Hội sở)

278 Nam Kỳ Khởi Nghĩa, Quận 3 TP HCM Việt Nam

Tel: +84 (8) 6268 6868 Fax: +84 (8) 6255 5957 www.sbsc.com.vn

TRUNG TÂM PHÂN TÍCH

Tel: +84 (8) 6268 6868 (Ext: 8769)

Email: sbs.research@sbsc.com.vn

Chi nhánh Hà Nội

Tầng 6-7, 88 Lý Thường Kiệt Quận Hoàn Kiếm Hà
Nội Việt Nam

Điện thoại: +84 (4) 3942 8076

Fax: +84 (8) 3942 8075

Chi nhánh Sài Gòn

Lầu 6 - số 177-179-181 Nguyễn Thái Học, P.Phạm
Ngũ Lão, Quận 1, TP.HCM

Điện thoại: (08) 38 38 65 65

Fax: (08) 38 38 64 16